



**UNIVERSITÀ
DEGLI STUDI
DI TRIESTE**

**CASSETTA SUGGERIMENTI
MANUALE RAPIDO
SUGGERITORE**

12/06/2023

Indice

1	Login utente	3
2	Interfaccia utente	4
2.1	Inserire un nuovo suggerimento	4
2.2	Pannello di creazione suggerimento	4
2.3	Visualizzare i propri suggerimenti	5
2.4	Visualizzare tutti i suggerimenti della piattaforma	5
2.5	Funzione “like”	6

1 LOGIN UTENTE

L'indirizzo per accedere alla Cassetta Suggerimenti è il seguente: <https://suggerimenti.units.it>

Per accedere all'applicativo effettuare il login con le proprie credenziali: matricola@ds.units.it



Figura 1 Pagina principale

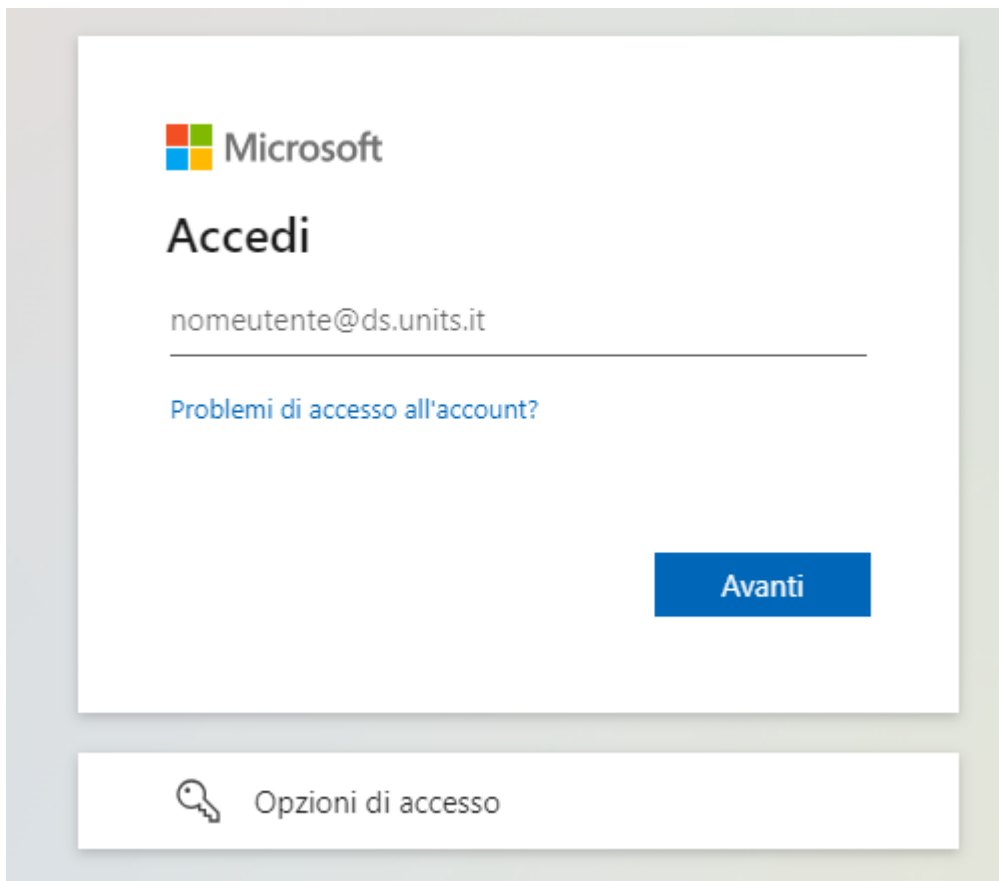


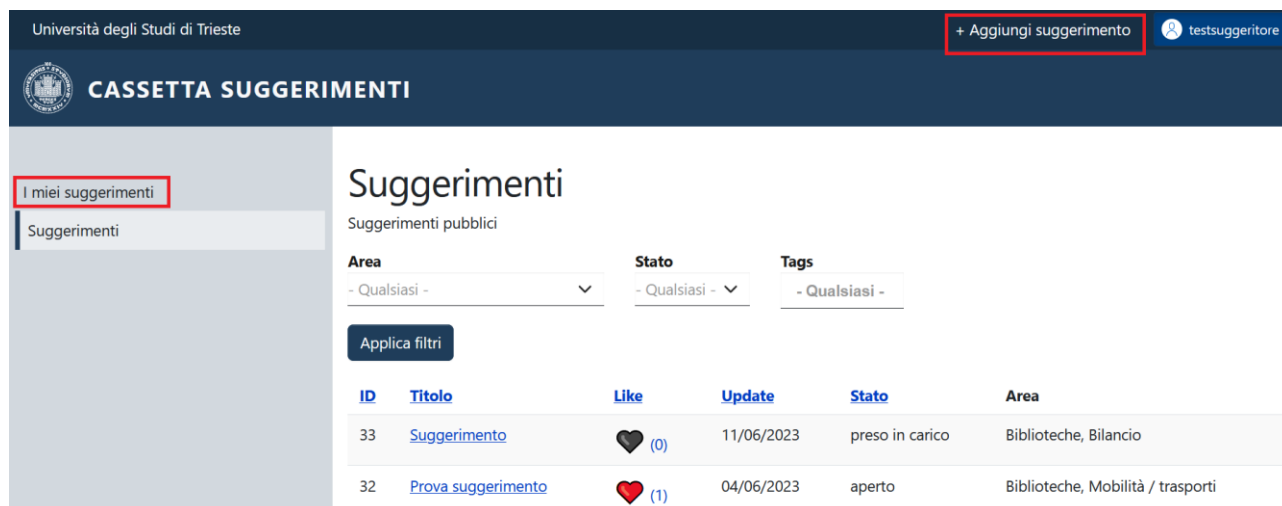
Figura 2 Pagina di Login

2 INTERFACCIA UTENTE

2.1 Inserire un nuovo suggerimento

Dopo aver effettuato il login, è possibile inserire un nuovo suggerimento tramite il tasto “Aggiungi Suggerimento” in alto a destra.

In alternativa, se non sono stati inseriti precedentemente dei suggerimenti, tramite la voce “I miei suggerimenti”, presente sulla spalla sinistra della pagina, e a seguire “Non hai ancora suggerimenti, aggiungi un suggerimento”.



Università degli Studi di Trieste + Aggiungi suggerimento test suggeritore

CASSETTA SUGGERIMENTI

I miei suggerimenti | Suggerimenti

Suggerimenti

Suggerimenti pubblici

Area: - Qualsiasi - | Stato: - Qualsiasi - | Tags: - Qualsiasi -

Applica filtri

ID	Titolo	Like	Update	Stato	Area
33	Suggerimento	♥ (0)	11/06/2023	preso in carico	Biblioteche, Bilancio
32	Prova suggerimento	♥ (1)	04/06/2023	aperto	Biblioteche, Mobilità / trasporti

Figura 3 Inserimento nuovo suggerimento - metodo rapido



Università degli Studi di Trieste + Aggiungi suggerimento test suggeritore

CASSETTA SUGGERIMENTI

I miei suggerimenti

Non hai ancora suggerimenti: [aggiungi un suggerimento.](#)

Figura 4 Inserimento nuovo suggerimento - da “i miei suggerimenti”

2.2 Pannello di creazione suggerimento

Quando inseriamo un nuovo suggerimento, dobbiamo specificare:

1. Il titolo del suggerimento
2. Il corpo del suggerimento
3. Almeno un'area di pertinenza del suggerimento.

Facoltativamente è possibile inserire un allegato (ad esempio delle foto o dei documenti) al suggerimento.

Crea Suggerimento

Titolo *

Testo

Area *

Biblioteche Bilancio Comunicazione interna / esterna Didattica Edilizia Energia Gare e Contratti Gestione rifiuti Informatica

Internazionalizzazione Mobilità / trasporti Orientamento Personale Politiche inclusione Qualità Ricerca e dottorato Ricerca SSH

Semplificazione Sicurezza ambienti di lavoro Sostenibilità Terza missione e divulgazione Trasferimento tecnologico e imprese Trasparenza Altro

▼ Allegati

Aggiungi un nuovo file

Scegli file | Nessun file selezionato


Al massimo 10 file.
Limite 32 MB.
Tipi consentiti: pdf png jpg docx.

Invia

Figura 5 Pannello creazione nuovo suggerimento

2.3 Visualizzare i propri suggerimenti

È possibile visualizzare i propri suggerimenti cliccando nell'interfaccia, a sinistra, su “I miei suggerimenti”.



The screenshot shows a sidebar on the left with a red box around the text "I miei suggerimenti". The main content area is titled "I miei suggerimenti" and contains a dropdown menu for "Area" set to "- Qualsiasi -", a "Applica filtri" button, and a table of suggestions.

ID	Titolo	Aggiornamento	Stato	Area
32	Prova suggerimento	04/06/2023	in moderazione	Biblioteche, Mobilità / trasporti

Figura 6 Visualizzare i propri suggerimenti

2.4 Visualizzare tutti i suggerimenti della piattaforma

Per visualizzare tutti i suggerimenti inseriti nella piattaforma (in maniera anonima), è necessario cliccare nell'interfaccia, a sinistra, su “Suggerimenti”.



CASSETTA SUGGERIMENTI

I miei suggerimenti

Suggerimenti

Suggerimenti

Suggerimenti pubblici

Area

- Qualsiasi -

Stato

- Qualsiasi -

Tags

- Qualsiasi -

Applica filtri


ID	Titolo	Like	Update	Stato	Area
34	Prova suggerimento	 (0)	12/06/2023	aperto	Biblioteche, Bilancio

Figura 7 Visualizzare i suggerimenti inseriti nella piattaforma

2.5 Funzione “like”

L'applicativo prevede una funzionalità *like* che permette di mettere un “mi piace” ai suggerimenti che secondo noi sono più rilevanti. Cliccando sul cuore è possibile inserire un *like*.


ID	Titolo	Like	Update	Stato	Area
32	Prova suggerimento	 (1)	04/06/2023	aperto	Biblioteche, Mobilità / trasporti

Figura 8 "Like" di un suggerimento