



UNIVERSITÀ
DEGLI STUDI DI TRIESTE

Università degli Studi di Trieste

Bilancio consolidato

2016





Sommario

1. PROSPETTI	4
STATO PATRIMONIALE CONSOLIDATO	4
CONTO ECONOMICO CONSOLIDATO	5
2. NOTA INTEGRATIVA.....	6
Premessa e riferimenti normativi.....	6
Informazioni generali sul gruppo e Area di consolidamento	6
Criteri di redazione del Bilancio Consolidato	10
Prospetti di consolidamento	11
Criteri di valutazione delle voci	15
ANALISI DELLE VOCI DELLO STATO PATRIMONIALE CONSOLIDATO	19
ATTIVO	20
A. IMMOBILIZZAZIONI	20
A. I. IMMATERIALI.....	20
A. II. MATERIALI	22
A. III FINANZIARIE	24
B. ATTIVO CIRCOLANTE	25
B. I. RIMANENZE	25
B. II. CREDITI	25
B. III. ATTIVITA' FINANZIARIE	25
B. IV. DISPONIBILITA' LIQUIDE.....	26
C. RATEI E RISCONTI ATTIVI	26
PASSIVO	28
A. PATRIMONIO NETTO	28
A.I. FONDO DI DOTAZIONE DELL'ATENEO	28
A. II. PATRIMONIO VINCOLATO	28
A. III PATRIMONIO NON VINCOLATO	28
B. FONDI RISCHI E ONERI.....	28
C. TRATTAMENTO DI FINE RAPPORTO DI LAVORO SUBORDINATO	29
D. DEBITI	30
E. RATEI E RISCONTI PASSIVI E CONTRIBUTI AGLI INVESTIMENTI	31
Conti d'ordine	32



ANALISI DELLE VOCI DEL CONTO ECONOMICO CONSOLIDATO	33
ANALISI DEI PROVENTI.....	34
A) PROVENTI OPERATIVI	34
A.I. PROVENTI PROPRI	34
A.II. CONTRIBUTI.....	35
A.V. ALTRI PROVENTI E RICAVI DIVERSI.....	36
ANALISI DEI COSTI.....	37
B.VIII. COSTI DEL PERSONALE	37
B.IX. COSTI DELLA GESTIONE CORRENTE.....	38
B.X. AMMORTAMENTI E SVALUTAZIONI	40
B.XI. ACCANTONAMENTI PER RISCHI E ONERI	40
B.XII. ONERI DIVERSI DI GESTIONE	40
C. PROVENTI E ONERI FINANZIARI.....	41
1) Proventi finanziari	41
2) Interessi ed altri oneri finanziari.....	41
3) Utili e perdite su cambi	42
D) RETTIFICHE DI VALORE DI ATTIVITA' FINANZIARIE	42
E) PROVENTI E ONERI STRAORDINARI.....	43
F) IMPOSTE SUL REDDITO DELL'ESERCIZIO CORRENTI, DIFFERITE, ANTICIPATE	43
RISULTATO DELL'ESERCIZIO	44
RELAZIONE ACCOMPAGNATORIA AL BILANCIO CONSOLIDATO PER L'ESERCIZIO 2016	45



1. PROSPETTI

STATO PATRIMONIALE CONSOLIDATO

STATO PATRIMONIALE CONSOLIDATO	
ATTIVO	
	2016
A) IMMOBILIZZAZIONI	142.488.160,43
I IMMATERIALI	36.572.121,87
II MATERIALI	101.712.738,03
III FINANZIARIE	4.203.300,53
B) ATTIVO CIRCOLANTE	133.934.978,86
I RIMANENZE	-
II CREDITI	59.708.809,22
III ATTIVITA' FINANZIARIE	-
IV DISPONIBILITA' LIQUIDE	74.226.169,64
C) RATEI E RISCONTI ATTIVI	20.796.397,27
TOTALE - ATTIVO	297.219.536,56
Conti d'ordine dell'attivo	107.186.265,00
PASSIVO	
A) PATRIMONIO NETTO	29.825.703,62
I FONDO DI DOTAZIONE DELL'ATENEO	-
II PATRIMONIO VINCOLATO	13.404.137,68
III PATRIMONIO NON VINCOLATO	16.421.565,94
B) FONDI PER RISCHI E ONERI	7.613.454,00
C) TRATTAMENTO DI FINE RAPPORTO DI LAVORO SUBORDINATO	1.432.894,04
D) DEBITI	38.265.112,74
E) RATEI E RISCONTI PASSIVI E CONTRIBUTI AGLI INVESTIMENTI	220.082.372,16
TOTALE PASSIVO	297.219.536,56
Conti d'ordine del passivo	107.186.265,00



CONTO ECONOMICO CONSOLIDATO

CONTO ECONOMICO CONSOLIDATO	
	2016
A) PROVENTI OPERATIVI	
I. PROVENTI PROPRI	25.589.393,57
II. CONTRIBUTI	115.911.418,05
III. PROVENTI PER ATTIVITA' ASSISTENZIALE	-
IV. PROVENTI PER GESTIONE DIRETTA INTERVENTI PER IL DIRITTO ALLO STUDIO	-
V. ALTRI PROVENTI E RICAVI DIVERSI	10.094.183,33
VI. VARIAZIONE RIMANENZE	-
VII. INCREMENTO DELLE IMMOBILIZZAZIONI PER LAVORI INTERNI	-
TOTALE PROVENTI (A)	151.594.994,95
B) COSTI OPERATIVI	
VIII. COSTI DEL PERSONALE	86.761.266,44
IX. COSTI DELLA GESTIONE CORRENTE	40.742.854,70
X. AMMORTAMENTI E SVALUTAZIONI	13.607.511,09
XI. ACCANTONAMENTI PER RISCHI E ONERI	150.000,00
XII. ONERI DIVERSI DI GESTIONE	431.719,26
TOTALE COSTI (B)	141.693.351,49
MARGINE OPERATIVO (A-B)	9.901.643,46
C) PROVENTI E ONERI FINANZIARI	- 1.087.134,56
D) RETTIFICHE DI VALORE DI ATTIVITA' FINANZIARIE	41.049,70
E) PROVENTI E ONERI STRAORDINARI	191.977,24
F) IMPOSTE SUL REDDITO DELL'ESERCIZIO CORRENTI, DIFFERITE, ANTICIPATE	5.689.861,90
RISULTATO DELL'ESERCIZIO	3.357.673,94



2. NOTA INTEGRATIVA

Premessa e riferimenti normativi

Il bilancio consolidato espone la situazione patrimoniale, finanziaria e il risultato economico di un gruppo di enti di cui uno detiene il controllo degli altri, considerati come un'unica entità, superando così le distinte personalità giuridiche. Esso assolve a funzioni informative essenziali sia verso terzi, sia sotto un profilo di controllo gestionale interno.

L'art. 6 del Decreto legislativo 27 gennaio 2012, n. 18, di attuazione della Legge 30 dicembre 2010, n. 240 (Riforma Gelmini), prevede che le università considerate amministrazioni pubbliche sono tenute alla predisposizione di un bilancio consolidato in conformità alle disposizioni contenute nel Decreto legislativo 31 maggio 2011, n. 91, di attuazione della Legge 31 dicembre 2009, n. 196. Per l'attuazione di tale previsione è stato emanato il Decreto interministeriale MIUR – MEF 11 aprile 2016, n. 248, ove si stabilisce la predisposizione del primo bilancio consolidato a decorrere dall'esercizio 2016 e si fissano i criteri sulla base dei quali le università statali devono procedere anche nell'individuazione dei soggetti appartenenti al c.d. "Gruppo", nonché principi e atti del consolidamento. Nel citato Decreto interministeriale sono stati approvati gli schemi di Stato Patrimoniale e Conto Economico da utilizzare per la redazione del Bilancio consolidato per le Università.

Come previsto dall'art. 3 del D.l. MIUR-MEF n.248 del 11 aprile 2016, il bilancio consolidato, è costituito dai seguenti documenti:

- a. stato patrimoniale consolidato;
- b. conto economico consolidato;
- c. nota integrativa consolidata

Al Bilancio consolidato sono allegati la Relazione sulla gestione, la Relazione del Collegio dei Revisori dei Conti, nonché l'elenco delle società e degli enti consolidati.

Informazioni generali sul gruppo e Area di consolidamento

Ai sensi dell'art. 1 del D. l. 248/2016 rientrano nell'area di consolidamento del Gruppo "Università" i seguenti soggetti giuridici, anche se non definiti amministrazioni pubbliche ai sensi dell'articolo 1, comma 2, della legge 31 dicembre 2009, n. 196:

- a) fondazioni universitarie istituite ai sensi dell'articolo 59, comma 3, della legge 23 dicembre 2000, n. 388, e successive modificazioni;
- b) società di capitali controllate dalle università ai sensi del codice civile;



c) altri enti nei quali le università hanno il potere di esercitare la maggioranza dei voti nell'assemblea dei soci;

d) altri enti nei quali le università possono nominare la maggioranza dei componenti degli organi di amministrazione;

Presso il nostro Ateneo non è stata costituita alcuna fondazione universitaria con le caratteristiche previste dall'art. 59, c. 3 della l. 388/2000 (*"Per le finalità di cui al presente articolo, nonché per lo svolgimento delle attività strumentali e di supporto alla didattica e alla ricerca, una o più università possono (...) costituire fondazioni di diritto privato con la partecipazione di enti ed amministrazioni pubbliche e soggetti privati. Con regolamento adottato ai sensi dell'articolo 17, comma 2, della legge 23 agosto 1988, n. 400, sono stabiliti i criteri e le modalità per la costituzione e il funzionamento delle predette fondazioni, con individuazione delle tipologie di attività e di beni che possono essere conferiti alle medesime nell'osservanza del criterio della strumentalità rispetto alle funzioni istituzionali, che rimangono comunque riservate all'università."*).

Presso l'Ateneo operano 4 Fondazioni di diritto privato, che pur non essendo direttamente partecipate dall'Ateneo, prevedono nei rispettivi Statuti che il rappresentante legale sia il Rettore dell'Università degli Studi di Trieste e che il Consiglio di amministrazione sia composto in larga parte da docenti dell'Università.

Come previsto nei punti da b) a d) del succitato art. 1, D.l. 248/2016, sono stati presi in considerazione, ai fini dell'individuazione dell'area di consolidamento, solo gli enti che hanno una partecipazione dell'Ateneo pari o superiore al 20% o quelli il cui Consiglio di amministrazione è composto in larga parte da docenti dell'Università.

L'area di consolidamento dell'Università di Trieste è composta pertanto dai seguenti enti, nella quale l'Università degli Studi di Trieste può nominare la maggioranza dei componenti degli organi di amministrazione:

- Collegio universitario per le scienze Luciano Fonda
- Fondazione Duca
- Fondazione Morpurgo
- Fondazione Urban

L'area di consolidamento per l'esercizio 2016 è stata determinata con delibera del Consiglio di Amministrazione del 24 febbraio 2017, dopo aver esaminato gli enti partecipati dall'Ateneo alla data del 31/12/2016: in questa prima determinazione dell'area di consolidamento era stata inserita anche la società Biopolife SRL del qual e l'Ateneo possedeva il 20% delle quote e che era stata definita quale collegata. Con delibera del Consiglio di Amministrazione del 25 settembre 2019 la società Biopolife Srl è stata esclusa dall'area di consolidamento



Si riportano di seguito alcune informazioni relative agli enti componenti il Gruppo Università di Trieste:

Nome dell'Ente	Collegio Universitario "Luciano Fonda" – CF 90091490327
Data/evento di costituzione dell'Ente	19/3/2001
Sede legale/sede operativa	UNIVERSITA' DEGLI STUDI DI TRIESTE
Scopo sociale dell'Ente	Promuovere e affinare le conoscenze nel campo delle scienze, accogliendo giovani particolarmente meritevoli, da tutto il mondo, provvedendo alle spese per vitto e alloggio e assicurando attività di tutorato, affinché possano compiere gli studi presso l'Università di Trieste. Ai giovani di non agiate condizioni economiche vengono corrisposte borse di studio.
Soci fondatori	Università degli Studi di Trieste, Area Science Park – Trieste, Collegio del Mondo Unito dell'Adriatico, Comune di Trieste, Fondazione Cassa di Risparmio di Trieste, Fondazione Internazionale di Trieste, Osservatorio astronomico di Trieste e Consorzio per la Fisica – Trieste. Di questi oggi sono rimasti solo tre soci: l'Università degli Studi Di Trieste, l'Area di Ricerca Scientifica e Tecnologica di Trieste – Area Science Park ed il Consorzio per la Fisica Trieste
Personalità Giuridica	sì
Organi	PRESIDENTE, CONSIGLIO DI AMMINISTRAZIONE, COMITATO DEI REVISORI DEI CONTI
Natura del controllo	A norma di Statuto il Consiglio di amministrazione è composto dai rappresentanti degli Enti fondatori e, nel numero massimo di tre, altri consiglieri designati dall'Assemblea dei Soci sostenitori. Allo stato attuale il Presidente del Collegio è un docente di UNITS, il Cda è composto, oltre che dal Presidente, da altri 5 membri, di cui 3 sono docenti attivi di UNITS.

Nome dell'Ente	FONDAZIONE ING. MARCELLO URBAN & MARIA EHRL – CF 90111520327
Data/evento di costituzione dell'Ente	12/06/2006
Sede legale/sede operativa	UNIVERSITA' DEGLI STUDI DI TRIESTE
Scopo sociale dell'Ente	Assistere gli studenti meritevoli e meno abbienti iscritti o laureati presso il Dipartimento di Ingegneria dell'Università di Trieste, sia finanziando premi di studio, sia concorrendo al finanziamento di borse di studio o di borse di dottorato di ricerca in discipline ingegneristiche o di borse per master o corsi di specializzazione post-laurea o di assegni ricerca relativi alle stesse discipline.
Soci fondatori	PROF. ROMEO, PROF. VALCOVICH, PROF. SANTORINI, PROF. RAMPONI, PROF. ROSATO.



UNIVERSITÀ DEGLI STUDI DI TRIESTE

Personalità Giuridica	sì
Organi	CONSIGLIO DI AMMINISTRAZIONE, PRESIDENTE, VICE PRESIDENTE
Natura del controllo	Il Presidente è il Rettore di UNITS e in Consiglio di amministrazione sono presenti su 3 componenti, 2 docenti dell'Ateneo e un docente ora in quiescenza.

Nome dell'Ente	FONDAZIONE GUIDO MORPURGO TAGLIABUE – CF 90085460328
Data/evento di costituzione dell'Ente	22/07/1999
Sede legale/sede operativa	UNIVERSITA' DEGLI STUDI DI TRIESTE
Scopo sociale dell'Ente	incoraggiare lo studio della Filosofia, sia premiando laureati in Filosofia teorica o Estetica dell'Università degli Studi di Trieste, sia concorrendo al finanziamento di borse di dottorato di ricerca in filosofia o di borse per master o corsi di specializzazione post-laurea o di assegni di ricerca relativi allo stesso settore disciplinare.
Soci fondatori	DOTT.SSA MORPURGO TAGLIABUE ERNESTA
Personalità Giuridica	sì
Organi	CONSIGLIO DI AMMINISTRAZIONE, PRESIDENTE, REVISORE DEI CONTI
Natura del controllo	Il Presidente è il Rettore di UNITS e in Consiglio di amministrazione sono presenti su 4 componenti, 3 docenti dell'Ateneo e il direttore generale di UNITS.

Nome dell'Ente	FONDAZIONE ALDO DUCA – CF 90030240320
Data/evento di costituzione dell'Ente	26/11/1986
Sede legale/sede operativa	UNIVERSITA' DEGLI STUDI DI TRIESTE
Scopo sociale dell'Ente	istituire premi di studio per studenti o neolaureati della Facoltà di Medicina e Chirurgia dell'Università degli Studi di Trieste, di condizioni economiche disagiate, meritevoli per profitto, abitanti nel Friuli orientale (a est del fiume Tagliamento) e in subordine, nel rimanente territorio della Regione Friuli-Venezia Giulia. In aggiunta a tale finalità, il Consiglio di Amministrazione può deliberare sull'impiego degli importi derivanti dalla redditività degli investimenti del patrimonio per il finanziamento e co-finanziamento di borse di Dottorato di ricerca, di assegni di studio e dei costi per la posizione di ricercatore universitario a tempo sia determinato che indeterminato.
Soci fondatori	Aldo Duca e Moglie
Personalità Giuridica	sì



Organi	CONSIGLIO DI AMMINISTRAZIONE, PRESIDENTE
Natura del controllo	Il Presidente è il Rettore di UNITS e in Consiglio di amministrazione sono presenti su 4 componenti, 4 docenti dell'Ateneo.

Criteri di redazione del Bilancio Consolidato

Il bilancio consolidato è redatto in conformità al disposto degli articoli 29, 30, 34, 35, 38 e 39 del D.Lgs. 127/1991, integrato dai principi contabili emanati dall'Organismo Italiano di Contabilità (in particolare si è fatto riferimento all'OIC 17 e OIC 21 dell'agosto 2014), e si compone dei seguenti documenti: Stato Patrimoniale, Conto Economico e Nota Integrativa (così come previsto dal Decreto Interministeriale MIUR-MEF 248/2016).

È, inoltre, corredato dalla Relazione sulla Gestione, ove sono riportate le informazioni in merito alla natura e alle attività delle società del Gruppo, e i rapporti in essere tra le stesse.

I valori delle voci di Stato Patrimoniale, Conto Economico nonché i dettagli in Nota Integrativa sono espressi in euro.

Bilanci utilizzati

Per la redazione del bilancio consolidato del Gruppo Università degli Studi di Trieste sono stati utilizzati i bilanci d'esercizio chiusi al 31/12/2016 dei soggetti rientranti nell'area di consolidamento.

I singoli bilanci, sono stati armonizzati e uniformati ai principi contabili di Gruppo, definiti dalla Capogruppo che redige il bilancio consolidato e quindi con la struttura e i criteri di valutazione disciplinati dal Decreto Interministeriale MIUR-MEF 19/2014 così come previsto dal Decreto Interministeriale MIUR-MEF 248/2016 in materia di bilancio consolidato delle università.

Così come previsto dal decreto n.248/2016 all'articolo 3, nel caso in cui all'interno del Gruppo siano compresi soggetti in regime di contabilità finanziaria, ai bilanci di tali soggetti si applicano, ai fini del consolidamento, i principi contabili della Capogruppo.

Il bilancio del Collegio Universitario "Luciano Fonda", redatto in contabilità finanziaria, è stato oggetto di riclassificazione, al fine di omogeneizzarne i dati.

Data riferimento

La data di chiusura dei bilanci utilizzati per la predisposizione del consolidato è il 31 dicembre 2016, coincidente con quello della Capogruppo, e l'esercizio contabile corrisponde all'anno solare.

Metodo consolidamento

Per tutti i soggetti inclusi nell'area di consolidamento, dei quali la Capogruppo detiene direttamente la quota di controllo del capitale, i valori di bilancio sono consolidati con il metodo del consolidamento integrale.



Tale metodo comporta la sommatoria di tutti i valori dell'attivo e del passivo patrimoniale, dei ricavi e dei costi indipendentemente dalle percentuali di possesso.

La metodologia in esame comporta:

- a) l'omogeneizzazione delle poste iscritte in bilancio per rendere confrontabili i bilanci da consolidare. Poiché gli schemi di bilancio dei soggetti inclusi nell'area di consolidamento non sono tutti omogenei, è stato richiesto di compilare un prospetto di raccordo in modo da riclassificare le voci dei bilanci dei singoli membri del gruppo nelle voci degli schemi di bilancio della Capogruppo;
- b) l'esecuzione di rettifiche di preconsolidamento che, in caso di registrazioni contabili infragruppo non allineate (per motivi vari quali ad esempio la diversa applicazione del criterio di competenza economica o altri criteri) allineassero i bilanci da consolidare;
- c) la sommatoria delle poste attive e passive dello stato patrimoniale e del conto economico per la formazione del bilancio aggregato;
- d) l'elisione delle operazioni infragruppo cioè dei conti reciproci patrimoniali ed economici che costituiscono semplicemente il trasferimento di risorse all'interno del gruppo (crediti/debiti infragruppo e costi/ricavi infragruppo). Il bilancio consolidato deve includere solo le operazioni che le società comprese nel perimetro di consolidamento hanno effettuato con i terzi.

Le eliminazioni delle operazioni infragruppo si distinguono in:

- ELISIONI, non modificano il risultato e il patrimonio netto aggregato e sono relative a crediti/debiti, costi/ricavi;
- ELIMINAZIONI, modificano il risultato e il patrimonio aggregato e sono relative a: cessioni di merci, cessioni di immobilizzazioni e dividendi distribuiti.

Nell'esercizio 2016 tra i soggetti del Gruppo non si sono registrate operazioni classificabili tra i casi di eliminazioni.

- e) l'eliminazione della Partecipazione iscritta nel Bilancio della controllante contro la corrispondente quota di Patrimonio Netto della partecipata.

Non è stato necessario provvedere a tale operazione in quanto il collegio e le fondazioni non hanno un valore rilevato fra le partecipazioni della capogruppo.

- f) l'evidenza del risultato d'esercizio e del patrimonio netto non di competenza del gruppo quindi di competenza di terzi

Non è stato necessario provvedere a tale operazione.

Prospetti di consolidamento

Le elisioni a cui si è dato corso nell'esercizio 2016 sono così in sintesi:

- Riduzione di crediti e debiti per partite infragruppo
- Riduzione di costi e ricavi per partite infragruppo

Si presentano di seguito i prospetti dello stato patrimoniale e del conto economico aggregati che hanno permesso di pervenire al bilancio consolidato.



PROSPETTO STATO PATRIMONIALE AGGREGATO

STATO PATRIMONIALE	UniTS Bilancio al 31/12/2016	Fond. Urban Bilancio al 31/12/2016	Fond. Morpurgo Bilancio al 31/12/2016	Fond. Duca Bilancio al 31/12/2016	Coll. Fonda Bilancio al 31/12/2016	Bilancio Aggregato
ATTIVO						
A) IMMOBILIZZAZIONI	140.167.343,80	740.029,36	506.138,74	1.074.648,53	-	142.488.160,43
I IMMATERIALI	36.572.121,87	-	-	-	-	36.572.121,87
II MATERIALI	101.648.180,92	-	-	64.557,11	-	101.712.738,03
III FINANZIARIE	1.947.041,01	740.029,36	506.138,74	1.010.091,42	-	4.203.300,53
B) ATTIVO CIRCOLANTE	133.519.881,11	49.921,78	20.321,44	40.435,31	311.019,22	133.941.578,86
I RIMANENZE	-	-	-	-	-	-
II CREDITI	59.636.809,22	-	-	-	78.600,00	59.715.409,22
III ATTIVITA' FINANZIARIE	-	-	-	-	-	-
IV DISPONIBILITA' LIQUIDE	73.883.071,89	49.921,78	20.321,44	40.435,31	232.419,22	74.226.169,64
C) RATEI E RISCONTI ATTIVI	1.021.174,30	15.000,00	8,45	-	-	1.036.182,75
D) RATEI ATTIVI PER PROGETTI E RICERCHE IN CORSO	19.760.214,52	-	-	-	-	19.760.214,52
TOTALE - ATTIVO	294.468.613,73	804.951,14	526.468,63	1.115.083,84	311.019,22	297.226.136,56
Conti d'ordine dell'attivo	107.186.265,00					107.186.265,00
PASSIVO						
A) PATRIMONIO NETTO	27.482.909,23	768.288,04	525.879,19	1.016.161,73	32.465,43	29.825.703,62
I FONDO DI DOTAZIONE DELL'ATENEO	-	-	-	-	-	-
II PATRIMONIO VINCOLATO	11.891.094,90	645.826,74	534.532,89	332.683,15	-	13.404.137,68
III PATRIMONIO NON VINCOLATO	15.591.814,33	122.461,30	8.653,70	683.478,58	32.465,43	16.421.565,94
B) FONDI PER RISCHI E ONERI	7.613.454,00					7.613.454,00
C) TRATTAMENTO DI FINE RAPPORTO DI LAVORO SUBORDINATO	1.432.894,04					1.432.894,04
D) DEBITI	37.872.429,55	21.663,10	144,19	98.922,11	278.553,79	38.271.712,74
E) RATEI E RISCONTI PASSIVI E CONTRIBUTI AGLI INVESTIMENTI	155.924.149,17	15.000,00	445,25	-	-	155.939.594,42
F) RISCONTI PASSIVI PER PROGETTI E RICERCHE IN CORSO	64.142.777,74	-	-	-	-	64.142.777,74
TOTALE PASSIVO	294.468.613,73	804.951,14	526.468,63	1.115.083,84	311.019,22	297.226.136,56
Conti d'ordine del passivo	107.186.265,00					107.186.265,00

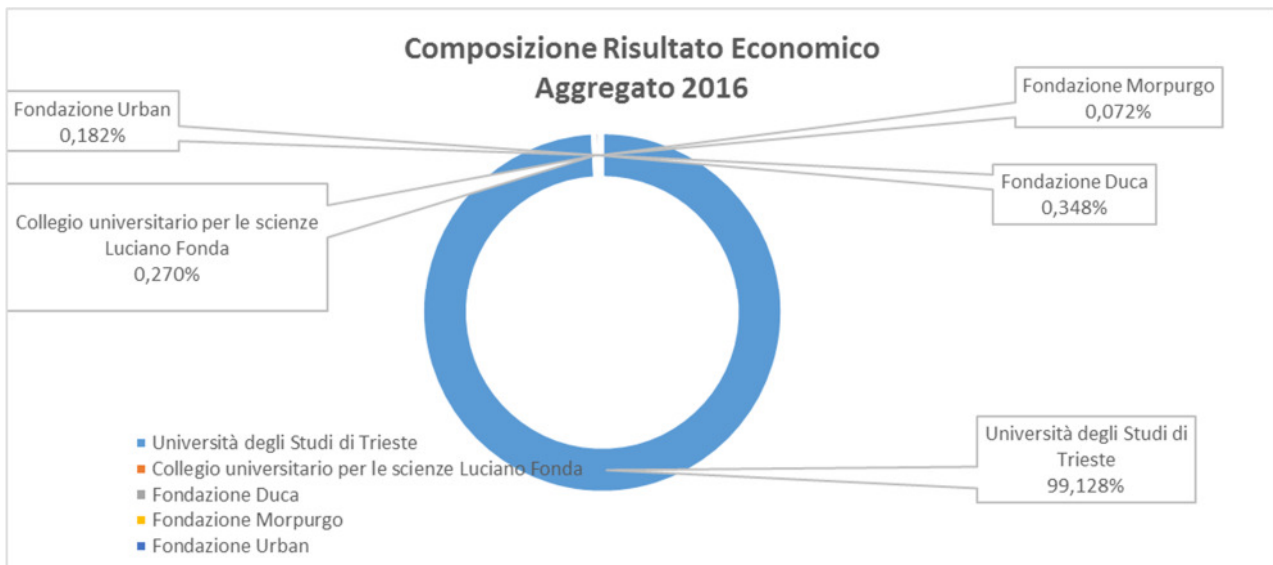
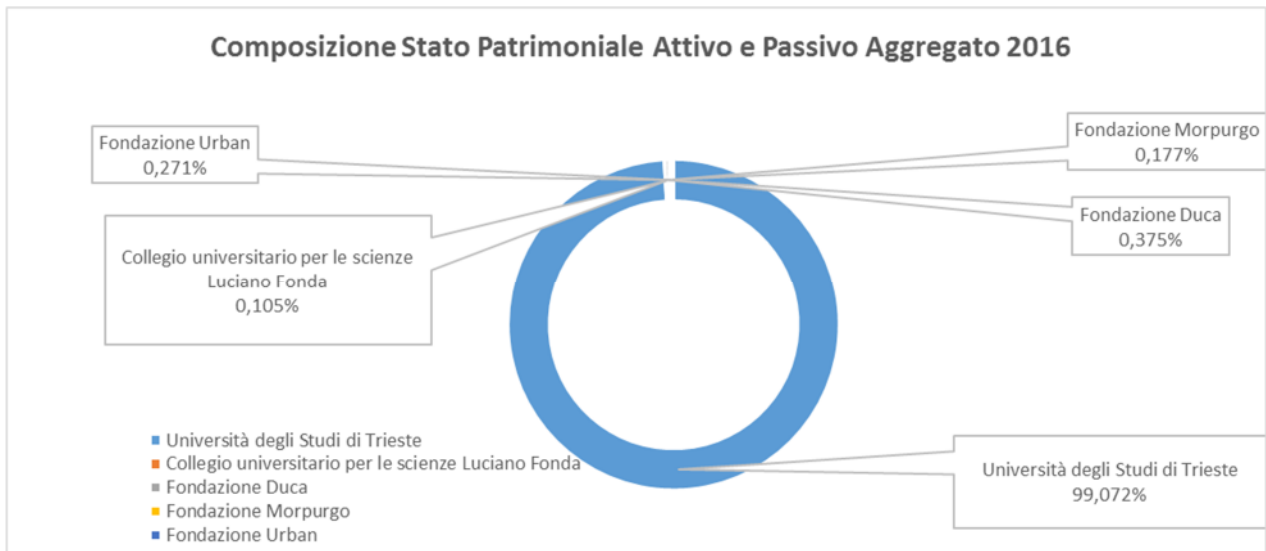


PROSPETTO CONTO ECONOMICO AGGREGATO

CONTO ECONOMICO	UniTS Bilancio al 31/12/2016	Fond. Urban Bilancio al 31/12/2016	Fond. Morpurgo Bilancio al 31/12/2016	Fond. Duca Bilancio al 31/12/2016	Coll. Fonda Bilancio al 31/12/2016	Bilancio Aggregato
A) PROVENTI OPERATIVI						
I. PROVENTI PROPRI	25.589.443,57	-	-	-	-	25.589.443,57
II. CONTRIBUTI	115.750.999,09	-	-	-	401.650,96	116.152.650,05
III. PROVENTI PER ATTIVITA' ASSISTENZIALE						-
IV. PROVENTI PER GESTIONE DIRETTA INTERVENTI PER IL DIRITTO ALLO STUDIO						-
V. ALTRI PROVENTI E RICAVI DIVERSI	10.092.183,33			2.000,00		10.094.183,33
VI. VARIAZIONE RIMANENZE						-
VII. INCREMENTO DELLE IMMOBILIZZAZIONI PER LAVORI INTERNI						-
TOTALE PROVENTI (A)	151.432.625,99	-	-	2.000,00	401.650,96	151.836.276,95
B) COSTI OPERATIVI						
VIII. COSTI DEL PERSONALE	86.747.265,74	5.326,54	2.155,32	6.518,84	-	86.761.266,44
IX. COSTI DELLA GESTIONE CORRENTE	40.599.877,64	-	-	-	384.259,06	40.984.136,70
X. AMMORTAMENTI E SVALUTAZIONI	13.607.511,09	-	-	-		13.607.511,09
XI. ACCANTONAMENTI PER RISCHI E ONERI	150.000,00					150.000,00
XII. ONERI DIVERSI DI GESTIONE	430.186,30			1.532,96		431.719,26
TOTALE COSTI (B)	141.534.840,77	5.326,54	2.155,32	8.051,80	384.259,06	141.934.633,49
DIFFERENZA TRA PROVENTI E COSTI OPERATIVI (A - B)	9.897.785,22	- 5.326,54	- 2.155,32	- 6.051,80	17.391,90	9.901.643,46
C) PROVENTI E ONERI FINANZIARI	- 1.082.899,77	- 2.386,60	- 1.470,26	- 367,10	- 10,83	- 1.087.134,56
D) RETTIFICHE DI VALORE DI ATTIVITA' FINANZIARIE	1.210,50	13.831,82	7.905,52	18.101,86		41.049,70
E) PROVENTI E ONERI STRAORDINARI	193.849,19	-	- 1.874,51	2,56		191.977,24
Risultato prima delle imposte (A - B + C + - D + - E)	9.009.945,14	6.118,68	2.405,43	11.685,52	17.381,07	9.047.535,84
F) IMPOSTE SUL REDDITO DELL'ESERCIZIO CORRENTI, DIFFERITE, ANTICIPATE	5.681.561,90				8.300,00	5.689.861,90
RISULTATO DELL'ESERCIZIO	3.328.383,24	6.118,68	2.405,43	11.685,52	9.081,07	3.357.673,94



Si evidenziano di seguito le incidenze dei singoli componenti del Gruppo Università di Trieste sul totale dello Stato Patrimoniale Attivo e Passivo e sul totale del Risultato Economico. L'incidenza degli enti consolidati con l'Ateneo è inferiore all'1%, risultando a tutti gli effetti, irrilevante.





Criteria di valutazione delle voci

I criteri di valutazione utilizzati sono conformi a quanto indicato nei principi contabili per gli Atenei. In particolare:

1. **Immobilizzazioni immateriali:** sono state iscritte nell'attivo, al costo diretto di produzione e/o acquisto, nella misura in cui è ragionevole ritenere recuperabile il valore delle stesse, attraverso benefici economici futuri o attraverso l'utilità ottenibile dal loro impiego nello svolgimento dell'attività istituzionale. Le immobilizzazioni immateriali vengono ammortizzate sistematicamente in cinque esercizi o, ove determinabile grazie ad elementi verificabili, in base alla vita utile residua. L'immobilizzazione immateriale che, alla data di chiusura dell'esercizio, risulta durevolmente di valore inferiore a quello determinato secondo il criterio descritto, viene comunque iscritta a tale minor valore.

I costi sostenuti per migliorie o per manutenzioni incrementative su beni di terzi sono classificati tra le "Altre immobilizzazioni immateriali", solo quando tali opere sono prive di propria autonoma funzionalità.

I costi sostenuti per i diritti di brevetto sono stati interamente imputati all'esercizio. Il valore iscritto nella Situazione Patrimoniale fa riferimento a diritti di utilizzazione di opere dell'ingegno.

2. **Immobilizzazioni materiali:** sono iscritte al costo di acquisto o di produzione e ammortizzate sistematicamente, in base alla residua possibilità di utilizzo. Per gli immobili il cui valore di costo non era disponibile, si è ritenuto di utilizzare quale valore di riferimento quello approvato dagli organi per la stipula della polizza assicurativa, ritenendolo comunque congruo e assimilabile ad un valore di ricostruzione; tale valore è stato comunque opportunamente modificato, per tener conto delle indicazioni pervenute dai tecnici responsabili del patrimonio immobiliare, al fine di considerare lo stato di conservazione dei beni e degli impianti.

I beni di valore inferiore a Euro516 acquisiti nel corso dell'esercizio, sono stati ammortizzati per l'intero valore nell'anno stesso.

Le aliquote di ammortamento adottate per le diverse classi di immobilizzazioni materiali sono di seguito indicate:



Tabella – Percentuali di ammortamento

Descrizione conto coge	Percentuale in vigore	Percentuale prevista dal MTO	note
Costi di impianto e ampliamento	20%	20%	
Costi di sviluppo	20%	20%	
Costi di pubblicità	20%	20%	
Diritti di brevetto industriale e di utilizzazione opere dell'ingegno	2-10,15,20 annualità	durata legale del diritto o, in assenza, 20%	
Software di proprietà, in licenza a t.i., o di produzione interna tutelata	33,33%	durata legale del diritto o, in assenza, 20%	
Software scientifico di proprietà, in licenza a t.i., o di produzione interna tutelata	50%	durata legale del diritto o, in assenza, 20%	
Concessioni	2-10,15,20 annualità	durata legale del diritto o, in assenza, 20%	
Licenze software e software scientifico a t.d.	2-10,15,20 annualità	durata legale del diritto o, in assenza, 20%	
Licenze software e software scientifico a t.d.	2-10,15,20 annualità	durata legale del diritto o, in assenza, 20%	
Altre licenze	2-10,15,20 annualità	durata legale del diritto o, in assenza, 20%	
Marchi e diritti simili	5%	durata legale del diritto o, in assenza, 20%	
Avviamento	20%	20%	
Costi per lavori e migliorie su beni di terzi	2-10,15,20,25,30,35,40,45,50 annualità	aliquota maggiore tra bene e durata residua contratto	
Altre immobilizzazioni immateriali	2-5 annualità	20%	
Terreni	0%	0%	
Fabbricati	2%	2-3%	
Impianti	5%	10-20%	vedi nota 1
Strumentazioni scientifiche	33,33%	12,5-20%	vedi nota 2
Attrezzature informatiche	33,33%	20-33%	
Altre attrezzature	20%	12,50-15%	vedi nota 3
Collezioni scientifiche	0%	0%	
Beni museali (strumenti scientifici e altri beni museali)	0%	0%	
Opere d'arte	0%	0%	
Beni d'antiquariato	0%	0%	
Mobili e arredi	10%	10-15%	
Equipaggiamento e vestiario	20%	15-25%	
Automezzi	20%	15-25%	
Autovetture	25%	15-25%	
Motocicli	25%	15-25%	
Altri mezzi di trasporto	25%	15-25%	
Animali	20%	15-25%	
Altre immobilizzazioni materiali	2-10,15,20 annualità	15-25%	

- nota 1. alla categoria IMPIANTI l'Ateneo applica un'aliquota **inferiore** rispetto a quanto indicato dal MTO (5%, contro un range indicato di 10-20%), in ragione della stimata vita utile degli impianti a servizio degli edifici universitari;
- nota 2. alla categoria STRUMENTAZIONI SCIENTIFICHE l'Ateneo applica un'aliquota **superiore** rispetto a quanto indicato dal MTO (33%, contro un range indicato di 12,5-20%) in virtù della più rapida obsolescenza delle attrezzature destinate alla ricerca: tale aliquota è stata adottata con CdA del 18 dicembre 2009;
- nota 3. alla categoria ALTRE ATTREZZATURE (che comprende piccole attrezzature d'ufficio e di officina) l'Ateneo applica un'aliquota **superiore** (20%, contro un range indicato di 12,5-15%), in virtù di una rapida obsolescenza di tali macchinari: tale aliquota è stata adottata con CdA del 19 dicembre 2008.

Il costo delle manutenzioni ordinarie è imputato interamente a conto economico nell'esercizio di competenza. I costi di manutenzione straordinaria cui è connesso un potenziamento della



capacità produttiva o di sicurezza del bene o un prolungamento della vita utile, sono portati ad incremento del valore del bene cui fanno riferimento e poi ammortizzati.

Le opere d'arte, i beni di valore storico e le collezioni scientifiche non sono soggetti ad ammortamento in quanto tendono a non perdere valore nel corso del tempo.

Per il patrimonio librario si è scelto il criterio di iscrizione interamente a costo del valore annuale degli acquisti di volumi.

3. **Immobilizzazioni finanziarie:** vengono iscritte in questa classe le partecipazioni e i crediti su mutui concessi dalla Cassa Depositi e Prestiti non ancora erogati.

Le partecipazioni a consorzi, società, enti o associazioni detenute durevolmente vengono stimate al costo di acquisto, comprensivo degli oneri accessori, al netto di eventuali svalutazioni imputate in caso di perdite durevoli di valore. Le quote annuali versate per partecipare alla gestione di soggetti terzi sono state comunque iscritte nei costi dell'esercizio.

4. **Rimanenze:** l'attivo non presenta rimanenze, avendo l'Ateneo optato per l'imputazione a costo, nell'esercizio in cui si perfeziona l'acquisto, dei beni di consumo sulla base del principio generale di significatività delle poste di bilancio.

5. **Crediti e debiti:** sono esposti al presumibile valore di realizzo, mediante l'appostazione di un Fondo svalutazione crediti, calcolato tenendo conto sia delle perdite risultanti da elementi e informazioni certi a oggi disponibili, nonché dei rischi di mancato incasso, prudenzialmente stimati considerando l'anzianità dei crediti e avuto riguardo dell'esperienza passata.

I crediti per contributi sono stati iscritti solo a fronte di una comunicazione ufficiale da parte dell'Ente finanziatore in merito all'assegnazione definitiva a favore dell'Ateneo o, nel caso di amministrazioni pubbliche, atto o provvedimento ufficiale.

I crediti verso gli studenti per tasse e contributi vengono rilevati nell'esercizio di partenza dell'anno accademico, comprendendo tutte le rate che compongono le tasse universitarie complessivamente dovute. I rimborsi da erogare agli studenti sono iscritti alla voce "debiti verso studenti".

I debiti sono iscritti al valore nominale.

I crediti e debiti espressi originariamente in valuta estera sono iscritti in base ai cambi in vigore alla data dell'operazione; le differenze cambio originate da tali movimenti sono state iscritte a conto economico nella classe "proventi e oneri finanziari".

6. **Fondi per rischi e oneri:** rappresentano obbligazioni incerte nell'esistenza o nell'ammontare, ovvero in entrambi gli elementi. La probabilità del verificarsi dell'evento negativo non deve essere trascurabile ai fini dell'iscrizione di un fondo rischi. La stima, basata su ogni elemento noto all'Ente, è comunque effettuata secondo il principio di prudenza.

7. **Ratei e risconti** attivi e passivi: sono riferiti principalmente ai progetti di ricerca ed ai contributi in conto capitale.

Il trattamento contabile dei progetti pluriennali segue il metodo della "commessa completata", che prevede l'iscrizione di ricavi in misura pari ai costi sostenuti. I ricavi, riconosciuti nel momento in cui la somma da ricevere diventa certa o, comunque, al momento dell'incasso, possono risultare superiori o inferiori ai costi sostenuti nell'esercizio per il progetto: nel primo caso viene iscritto un risconto passivo, nel secondo caso un rateo attivo. Al termine del progetto l'iscrizione del ricavo avviene secondo le regole ordinarie, tenuto debito conto dei ratei e risconti sorti.



Tra i risconti passivi vi sono quelli per la copertura degli investimenti ante 2012, corrispondente al valore delle immobilizzazioni materiali acquisite dall'Ateneo negli esercizi precedenti al 2012. Questi beni, infatti, sono stati acquisiti secondo le regole proprie della contabilità finanziaria, che prevede l'iscrizione a bilancio preventivo, e quindi l'autorizzazione, all'intera spesa necessaria all'acquisto ovvero alla costruzione nell'anno di indizione della procedura di scelta del fornitore. In contabilità economica risulta pertanto necessario dare conto che il costo di utilizzo risulta coperto dai fondi all'epoca stanziati.

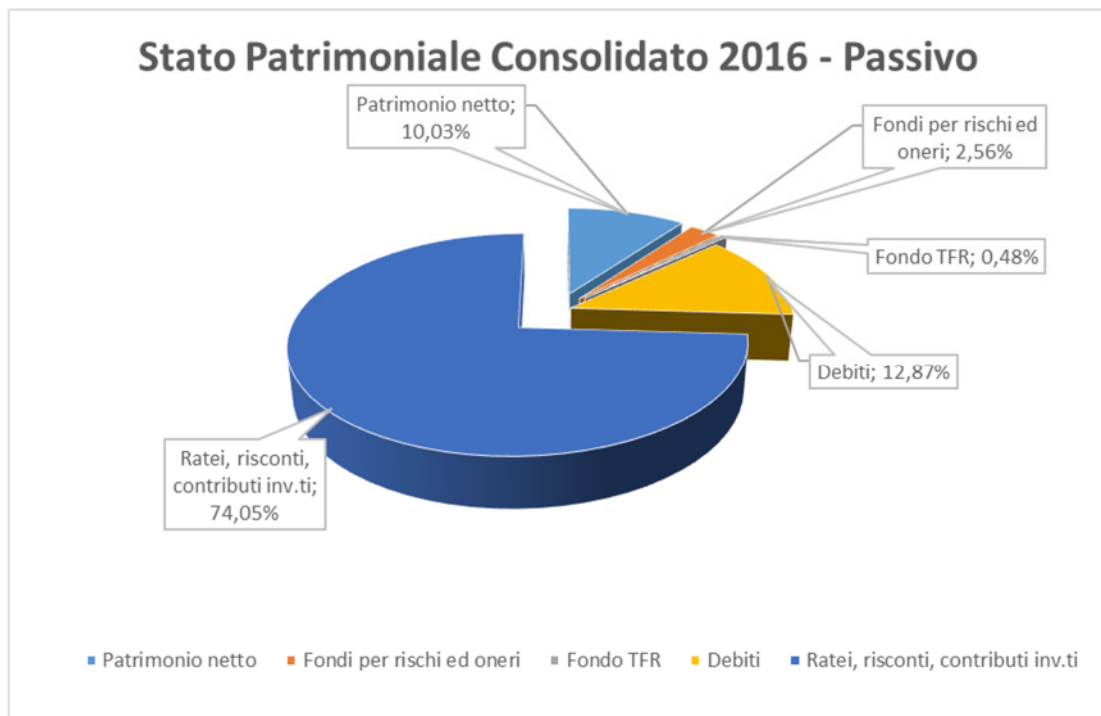
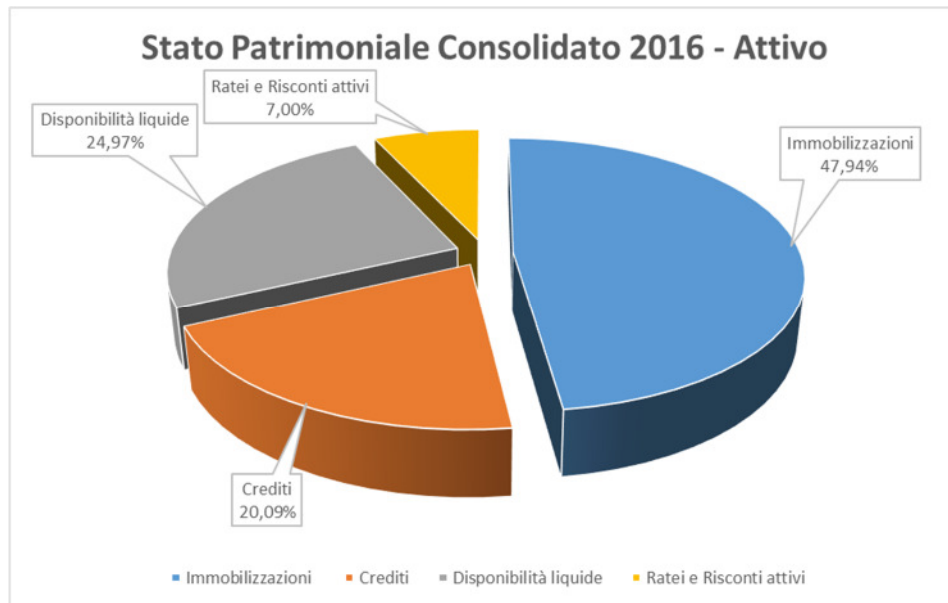
Trattamento contabile specifico è riservato alle immobilizzazioni acquisite prima del 2012, ma il cui finanziamento risulta ancora non completamente rimborsato. In questo caso i contributi eventualmente presenti, in quota capitale ed interessi, sono partitamente contabilizzati secondo il principio di competenza economica.

ANALISI DELLE VOCI DELLO STATO PATRIMONIALE CONSOLIDATO

Lo schema adottato per lo stato patrimoniale è coerente con lo schema di cui all' Allegato 1, decreto interministeriale MIUR-MEF n.248 del 11 aprile 2016.

Essendo il primo anno di adozione del bilancio consolidato, le voci dello stato patrimoniale al 31 dicembre 2016 non hanno confronti con esercizi precedenti.

I grafici forniscono un'evidenza della composizione dello Stato Patrimoniale:



Di seguito si fornisce un'analisi delle poste dello Stato Patrimoniale.



ATTIVO

A. IMMOBILIZZAZIONI

A. I. IMMATERIALI

Le immobilizzazioni immateriali sono caratterizzate dalla mancanza di tangibilità: per questo vengono definite "immateriali". Esse sono costituite da costi che non esauriscono la loro utilità in un solo periodo, ma manifestano i benefici economici lungo un arco temporale di più esercizi.

Tabella A.I.1- IMMOBILIZZAZIONI IMMATERIALI – Composizione per macrovoce

Composizione in relazione alla macrovoce	Costo Storico al 31/12/2016	Fondo ammortamento al 31/12/2016	Importi al 31/12/2016
Costi di impianto e ampliamento	-	-	-
Diritti di brevetto industriale e di utilizzazione opere dell'ingegno	441.057,95	-362.093,41	78.964,54
Concessioni, licenze, marchi e diritti simili	194.203,59	-153.975,98	40.227,61
Immobilizzazioni immateriali in corso e acconti	15.343.870,71		15.343.870,71
Altre immobilizzazioni immateriali	235.803.269,53	-214.694.210,52	21.109.059,01
TOTALE IMMOBILIZZAZIONI IMMATERIALI	251.782.401,78	- 215.210.279,91	36.572.121,87

Tabella A.I.2 - IMMOBILIZZAZIONI IMMATERIALI – Composizione nel gruppo

Composizione in relazione al Gruppo	Costo Storico al 31/12/2016	Fondo ammortamento al 31/12/2016	Importi al 31/12/2016
IMMOBILIZZAZIONI IMMATERIALI	251.782.401,78	- 215.210.279,91	36.572.121,87
di cui Università degli Studi di Trieste	251.782.401,78	- 215.210.279,91	36.572.121,87
di cui Collegio universitario per le scienze Luciano Fonda	-	-	-
di cui Fondazione Duca	-	-	-
di cui Fondazione Morpurgo	-	-	-
di cui Fondazione Urban	-	-	-

Come si evince dalla tabella A.I.2 per l'esercizio 2016, le "Immobilizzazioni immateriali" sono riferite interamente alla Capogruppo si rimanda alla nota integrativa sul Bilancio Unico di Ateneo 2016 per una dettagliata disamina delle poste.

I **costi di impianto e di ampliamento** sono gli oneri che si sostengono in modo non ricorrente in alcuni caratteristici momenti del ciclo di vita della società, quali la fase pre-operativa o quella di accrescimento della capacità operativa. La voce non risulta pertanto valorizzata al 31.12.2016.

Nella posta **Diritti di brevetto e diritti di utilizzazione delle opere di ingegno** confluiscono le acquisizioni di software per usi amministrativi e dei software scientifici a tempo indeterminato per le attività di didattica, di ricerca e per i servizi informatici di supporto dell'Ateneo.



Il conto **Concessioni, licenze, marchi e diritti simili** accoglie software scientifici a tempo determinato acquistati dai Dipartimenti dell'Università degli Studi di Trieste.

L'importo annoverato nella voce **Immobilizzazioni in corso e acconti** riguarda l'attività di manutenzione straordinaria, ripristino o ristrutturazione, per migliorie su immobili demaniali o di terzi e sono state valorizzate sulla base degli stati di avanzamento lavori, come da dettaglio che si espone in tabella:

Fra le **Altre immobilizzazione immateriali** sono valorizzati i "Costi per lavori e migliorie su beni di terzi" concernenti i lavori di ristrutturazione effettuati su beni immobili di terzi (demaniali o in locazione) in uso all'Ateneo, al netto dei relativi fondi di ammortamento. Se ne fornisce specifica nella tabella sottostante:



A. II. MATERIALI

Le immobilizzazioni materiali sono beni di uso durevole destinati a concorrere all'attività produttiva dell'impresa per un periodo superiore ad un esercizio. Le immobilizzazioni materiali rappresentano costi comuni a più esercizi, che concorrono ad un processo produttivo pluriennale. Tale caratteristica non dipende dal bene, ma dalla destinazione che gli viene attribuita. L'imputazione a conto economico dei costi relativi alle immobilizzazioni materiali avviene gradualmente tramite le quote di ammortamento.

Tabella A.II.1 - IMMOBILIZZAZIONI MATERIALI - Composizione per macrovoce

Composizione in relazione alla macrovoce	Costo Storico al 31/12/2016	Fondo ammortamento al 31/12/2016	Importi al 31/12/2016
Terreni e fabbricati	402.181.148,17	- 313.581.260,47	88.599.887,70
Impianti e attrezzature	32.322.801,69	- 28.552.660,71	3.770.140,98
Attrezzature scientifiche	26.326.144,25	- 24.728.568,62	1.597.575,63
Opere d'arte, d'antiquariato e museali	953.415,92		953.415,92
Mobili e arredi	8.508.710,83	- 7.955.174,46	553.536,37
Altre immobilizzazioni materiali	334.830,29	- 333.022,68	1.807,61
Immobilizzazioni materiali in corso e acconti	6.236.373,82		6.236.373,82
TOTALE IMMOBILIZZAZIONI MATERIALI	476.863.424,97	- 375.150.686,94	101.712.738,03

Tabella A.II.2 - IMMOBILIZZAZIONI MATERIALI - Composizione nel gruppo

Composizione in relazione al Gruppo	Costo Storico al 31/12/2016	Fondo ammortamento al 31/12/2016	Importi al 31/12/2016
IMMOBILIZZAZIONI MATERIALI	476.863.424,97	- 375.150.686,94	101.712.737,92
di cui Università degli Studi di Trieste	476.798.867,86	- 375.150.686,94	101.648.180,92
di cui Collegio universitario per le scienze Luciano Fonda	-	-	-
di cui Fondazione Duca	64.557,11	-	64.557,00
di cui Fondazione Morpurgo	-	-	-
di cui Fondazione Urban	-	-	-

Come si evince dalla tabella A.II.2 per l'esercizio 2016, le "Immobilizzazioni immateriali" sono riferite per la maggior parte alla Capogruppo.

Per ciò che attiene alla voce **Terreni e Fabbricati** si fornisce il seguente dettaglio:



Composizione	Costo Storico al 31/12/2016	Fondo ammortamento al 31/12/2016	Importi al 31/12/2016
Terreni	1.177.557,00	-	1.177.557,00
di cui Università degli Studi di Trieste	1.113.000,00		1.113.000,00
di cui Collegio universitario per le scienze Luciano Fonda			
di cui Fondazione Duca	64.557,00	-	64.557,00
di cui Fondazione Morpurgo			
di cui Fondazione Urban			

Il patrimonio della Fondazione Aldo Duca, fin dalla sua costituzione in quanto rientrante nel lascito testamentario, comprende una proprietà agricola sita in Terzo di Aquileia (UD), attualmente locata a terzi a scopi agricoli, con un canone annuale di € 2.000,00.

Il dato dei Fabbricati si riferisce interamente ai beni immobili di proprietà dell'Ateneo comprensivi delle ristrutturazioni effettuate, al netto dei relativi fondi di ammortamento. Si rimanda pertanto alla nota integrativa sul Bilancio Unico di Ateneo 2016 per una dettagliata disamina delle poste.

Si precisa che i beni immobili concessi in uso perpetuo alla Capogruppo sono indicati tra i conti d'ordine dell'Attivo.

La voce relativa agli **impianti e attrezzature** accoglie impianti tecnologici dei vari comprensori dell'Università, le attrezzature informatiche per assicurare adeguati servizi all'utenza scientifica e amministrativa dell'Ateneo, e le altre attrezzature necessarie al funzionamento degli uffici e per la gestione delle aule didattiche

La voce **Attrezzature scientifiche** accoglie esclusivamente gli acquistati di strumentazioni scientifiche da parte dei dipartimenti universitari per le attrezzature dei laboratori e per le strumentazioni necessarie alle ricerche in corso.

Il conto Patrimonio librario, opere d'arte, d'antiquariato e museali espone il valore delle opere d'arte iscritte negli inventari dell'Ateneo, beni non soggetti ad ammortamento.

Il conto **Mobili e arredi** accoglie i valori dei beni relativi a mobili e arredi per uffici laboratori ed aule didattiche.

E' proseguito, anche nel corso dell'anno 2016, il monitoraggio e la contestuale applicazione del vincolo di spesa derivante dagli adempimenti in materia di riduzione della spesa di cui al comma 141

Nella voce **Immobilizzazioni in corso e acconti** vengono accolti i costi per interventi di manutenzione straordinaria, ripristino o ristrutturazione in corso su immobili di proprietà dell'Ateneo, sulla base degli stati di avanzamento lavori. Detti costi non sono ammortizzati fino alla data della loro effettiva entrata in funzione. Vi rientrano anche le spese di progettazione, direzione dei lavori e altre attività tecniche direttamente connesse agli interventi.

Fra le **Altre immobilizzazioni materiali** sono annoverate le poste relative a Equipaggiamento e vestiario, Mezzi di trasporto e ai beni non altrove classificabili.



A. III FINANZIARIE

Le immobilizzazioni finanziarie sono strumenti finanziari destinati ad essere durevolmente utilizzati dalla società che li possiede.

Sono costituite da investimenti di natura finanziaria e da crediti a medio lungo termine e sono normalmente costituite da partecipazioni, crediti, altri titoli.

Tabella A.III.1 - IMMOBILIZZAZIONI FINANZIARIE - Composizione per macrovoce

Composizione in relazione alla macrovoce	Costo Storico al 31/12/2016	Fondo svalutazione al 31/12/2016	Importi al 31/12/2016
Partecipazioni in altri enti o imprese	2.581.583,79	-100.301,31	2.481.282,48
Crediti verso CDP SpA per mutui da erogare - quota esigibile oltre l'esercizio successivo	1.713.501,06		1.713.501,06
Crediti per depositi cauzionali	8.516,99	0,00	8.516,99
TOTALE IMMOBILIZZAZIONI FINANZIARIE	4.303.601,84	- 100.301,31	4.203.300,53

Tabella A.III.2 - IMMOBILIZZAZIONI FINANZIARIE – Composizione nel gruppo

Composizione in relazione al Gruppo	Costo Storico al 31/12/2016	Fondo svalutazione al 31/12/2016	Importi al 31/12/2016
IMMOBILIZZAZIONI FINANZIARIE	4.303.601,84	- 100.301,31	4.203.300,53
di cui Università degli Studi di Trieste	1.979.815,09	- 32.774,08	1.947.041,01
di cui Collegio universitario per le scienze Luciano Fonda	-	-	-
di cui Fondazione Duca	1.039.547,77	- 29.456,35	1.010.091,42
di cui Fondazione Morpurgo	522.352,71	- 16.213,97	506.138,74
di cui Fondazione Urban	761.886,27	- 21.856,91	740.029,36

La voce "Partecipazioni in altri enti o imprese" accoglie per la Capogruppo le quote relative alle partecipazioni in associazioni, spin off, società ed enti (dettagliatamente esposte nel Bilancio Unico di Ateneo 2016), nonché l'importo di Euro 1.013,17 relativo ad azioni Intesa San Paolo provenienti da una donazione e i cui proventi sono destinati all'erogazione di premi di studio.

Per le Fondazioni la voce accoglie il valore di fondi di investimento Fideuram, provenienti da lasciti testamentari e i cui proventi sono destinati a premi di studio.

Le poste di **credito** annoverate fra le immobilizzazioni finanziarie riguardano le quote di mutui stipulati con la Cassa Depositi e Prestiti la cui quota capitale viene erogata a presentazione dello Stato Avanzamento Lavori delle opere finanziate.

La quota residua si riferisce a crediti per **depositi cauzionali**.



B. ATTIVO CIRCOLANTE

B. I. RIMANENZE

In considerazione della natura dell'attività svolta dall'Ateneo il modello contabile adottato non prevede la gestione di giacenze di magazzino. Gli acquisti di merci vengono quindi sempre rilevati come costi direttamente a conto economico dal momento dell'arrivo della merce a destinazione.

B. II. CREDITI

I crediti sono esposti al valore di presumibile realizzazione. Il valore nominale dei crediti in bilancio è rettificato tramite l'appostazione di un fondo di svalutazione crediti calcolato tenendo conto sia delle perdite risultanti da elementi e informazioni certi, nonché dei rischi di mancato incasso, prudenzialmente stimati considerando l'anzianità dei crediti.

Tabella b.II.1 – CREDITI - Composizione per macrovoce

Composizione in relazione alla macrovoce	Credito lordo al 31/12/2016	Fondo svalutazione crediti	Crediti netti
1) Crediti verso MIUR e altre Amministrazioni centrali	14.200.754,43	- 257.408,05	13.943.346,38
2) Crediti verso Regioni e Province Autonome	27.917.600,23	- 41.556,51	27.876.043,72
3) Crediti verso altre Amministrazioni locali	143.748,21	- 88.137,92	55.610,29
4) Crediti verso l'Unione Europea e altri Organismi Internazionali	119.732,71	- 3.589,55	116.143,16
5) Crediti verso Università	943.935,04	- 415.271,74	528.663,30
6) Crediti verso studenti per tasse e contributi	22.119.671,74	- 8.463.948,44	13.655.723,30
7) Crediti verso società ed enti controllati	-	-	-
8) Crediti verso altri (pubblici)	2.718.768,55	- 625.940,92	2.092.827,63
9) Crediti verso altri (privati)	3.117.608,86	- 1.677.157,42	1.440.451,44
TOTALE	71.281.819,77	-11.573.010,55	59.708.809,22

Tabella b.II.2 – CREDITI - Composizione nel gruppo

Composizione in relazione al Gruppo	Costo Storico al 31/12/2016	Fondo svalutazione al 31/12/2016	Importi al 31/12/2016
CREDITI	71.281.819,77	- 11.573.010,55	59.708.809,22
di cui Università degli Studi di Trieste	71.203.219,77	- 11.573.010,55	59.630.209,22
di cui Collegio universitario per le scienze Luciano Fonda	78.600,00	-	78.600,00
di cui Fondazione Duca			
di cui Fondazione Morpurgo			
di cui Fondazione Urban			

B. III. ATTIVITA' FINANZIARIE

Nell'anno 2016 non si riscontrano valori in questa voce che generalmente accoglie titoli di investimento di liquidità a breve scadenza.



B. IV. DISPONIBILITA' LIQUIDE

Le disponibilità liquide si riferiscono sostanzialmente al saldo dei conti correnti ed in minima parte dai fondi cassa delle fondazioni.

Tabella B.IV.1) – DISPONIBILITA' LIQUIDE - Composizione per macrovoce

Composizione	Valore al 31/12/2016
Depositi bancari	74.225.985,20
Fondo cassa finale	184,44
Totale	74.226.169,64

Tabella B.IV.2) – DISPONIBILITA' LIQUIDE - Composizione nel gruppo

Composizione in relazione al Gruppo	Costo Storico al 31/12/2016
DISPONIBILITA' LIQUIDE	74.226.169,64
di cui Università degli Studi di Trieste	73.883.071,89
di cui Collegio universitario per le scienze Luciano Fonda	232.419,22
di cui Fondazione Duca	40.435,31
di cui Fondazione Morpurgo	20.321,44
di cui Fondazione Urban	49.921,78

C. RATEI E RISCONTI ATTIVI

Per il principio della competenza economica l'effetto delle operazioni e degli eventi a rilevanza contabile è attribuito all'esercizio alla cui produzione le operazioni e gli eventi si riferiscono e non a quello in cui si concretizzano i relativi movimenti finanziari.

Nella voce ratei attivi sono iscritte le quote di proventi di competenza dell'esercizio esigibili in esercizi successivi.

Nella voce risconti attivi sono iscritte le quote di costi sostenute entro la chiusura dell'esercizio, ma di competenza di esercizi successivi. L'importo dei ratei e risconti attivi corrisponde per l'importo più rilevante ai ratei registrati sui progetti in corso dell'Ateneo.

Tabella C.1) – RATEI E RISCONTI ATTIVI - Composizione per macrovoce

Composizione	Valore al 31/12/2016
Ratei e risconti attivi	1.036.182,75
Ratei attivi per progetti e ricerche finanziate o cofinanziate in corso	19.760.214,52
Totale	20.796.397,27



Tabella C.2) – RATEI E RISCOINTI ATTIVI – Composizione nel gruppo

Composizione in relazione al Gruppo	Valore al 31/12/2016
RATEI E RISCOINTI ATTIVI	20.796.397,27
di cui Università degli Studi di Trieste	20.781.388,82
di cui Collegio universitario per le scienze Luciano Fonda	-
di cui Fondazione Duca	-
di cui Fondazione Morpurgo	8,45
di cui Fondazione Urban	15.000,00



PASSIVO

A. PATRIMONIO NETTO

Tabella A) – PATRIMONIO NETTO – Composizione nel gruppo

PATRIMONIO NETTO AL 31/12/2016	Units	Fond. Urban	Fond. Morpurgo	Fond. Duca Bilancio	Coll. Fonda	Bilancio Consolidato
Fondo di dotazione dell'Ateneo	-	-	-	-	-	-
Patrimonio vincolato	11.891.094,90	645.826,74	534.532,89	332.683,15	-	13.404.137,68
Patrimonio non vincolato	15.591.814,33	122.461,30	8.653,70	683.478,58	32.465,43	16.421.565,94
TOTALE PATRIMONIO NETTO	27.482.909,23	768.288,04	525.879,19	1.016.161,73	32.465,43	29.825.703,62

A.I. FONDO DI DOTAZIONE DELL'ATENEО

L'entità del fondo di dotazione dell'Ateneo è la risultanza delle rigorose scelte effettuate in sede di valutazione del patrimonio iniziale 2012, anno di adozione del sistema contabile economico patrimoniale, che avevano determinato un valore negativo del patrimonio iniziale. Tale netto negativo è stato ripianato nel corso dell'esercizio 2014. Le fondazioni e il collegio non espongono un fondo di dotazione

A. II. PATRIMONIO VINCOLATO

In questa posta confluiscono le somme relative ai capitali indisponibili delle fondazioni

Per quanto attiene l'Ateneo, in tale fondo sono confluiti i valori destinati dal Consiglio di Amministrazione, in particolare per la copertura di piani finanziari di opere edilizie, per la copertura integrale degli investimenti e per la gestione pluriennale del complesso dell'ex Ospedale Militare.

A. III PATRIMONIO NON VINCOLATO

Nel patrimonio non vincolato confluiscono le somme relative agli utili dell'esercizio in corso e quelle relative agli utili di esercizi precedenti.

B. FONDI RISCHI E ONERI

I fondi per rischi ed oneri accolgono gli accantonamenti destinati a coprire perdite o rischi aventi le caratteristiche di natura determinata, esistenza certa o probabile, ammontare o data di sopravvenienza indeterminati alla chiusura dell'esercizio. Gli stanziamenti riflettono la migliore stima possibile sulla base degli elementi a disposizione. Qualora in seguito all'aggiornamento delle stime iniziali, i fondi precedentemente stanziati risultino eccedenti, si procede al loro rilascio. Nel caso in cui, nell'ambito di uno stesso fondo, si siano rilevati accantonamenti e rilasci nel medesimo esercizio, la rilevazione economica viene effettuata per il valore netto.

Il dettaglio dell'importo rilevato al 31 dicembre 2016 è riassunto dalla tabella sotto esposta:



Tabella B. - FONDI PER RISCHI ED ONERI

Descrizione	Importi al 31/12/2016
Fondi imposte e tasse	12.225,00
Fondi per costi relativi al personale dipendente	2.522.293,41
Altri fondi per rischi	1.855.558,25
Altri fondi per oneri	3.223.377,34
TOTALE	7.613.454,00

Gli importi si riferiscono unicamente all'Ateneo.

C. TRATTAMENTO DI FINE RAPPORTO DI LAVORO SUBORDINATO

Rappresenta l'effettivo debito per il trattamento di fine rapporto di lavoro subordinato maturato verso il personale (ricercatore e tecnico amministrativo) a tempo determinato e ai Collaboratori Esperti linguistici, in conformità alla legge ed ai contratti di lavoro vigenti.

Per il personale docente, ricercatori, tecnici amministrativi di ruolo e per i dirigenti, non si procede ad alcun accantonamento al fondo TFR, in quanto le contribuzioni sono versate direttamente all'INPDAP-INPS che alla cessazione del servizio provvederà a corrispondere al dipendente il dovuto.

Si fornisce tabella di dettaglio della composizione del Fondo Trattamento di fine rapporto di lavoro subordinato:

Tabella C. - Trattamento di fine rapporto di lavoro subordinato

Descrizione	Importi al 31/12/2016
Fondo TFR ricercatori a tempo determinato	16.239,84
Fondo TFR collaboratori ed esperti linguistici di ruolo	1.265.619,73
Fondo TFR collaboratori ed esperti linguistici a tempo determinato	280,10
Fondo TFR personale ta a tempo determinato	150.754,37
TOTALE	1.432.894,04

Gli importi si riferiscono unicamente all'Ateneo.



D. DEBITI

I debiti sono iscritti al valore nominale.

Tabella D.1 – Debiti Tabella– Composizione per macrovoce

Composizione in relazione alla macrovoce	Importi al 31/12/2016
1) Mutui e Debiti verso banche	20.622.645,53
2) Debiti verso MIUR e altre Amministrazioni centrali	85.414,00
3) Debiti verso Regione e Province Autonome	687.615,90
4) Debiti verso altre Amministrazioni locali	3.388,22
5) Debiti verso l'Unione Europea e altri Organismi Internazionali	-
6) Debiti verso Università	416.328,79
7) Debiti verso studenti	299.262,73
8) Acconti	-
9) Debiti verso fornitori	6.908.087,83
10) Debiti verso dipendenti	1.039.339,76
11) Debiti verso società o enti controllati	-
12) Altri debiti	8.203.029,98
TOTALE	38.265.112,74



Tabella D.2 – Debiti - Composizione nel gruppo

Composizione in relazione al Gruppo	Importi al 31/12/2016
DEBITI	38.265.112,74
di cui Università degli Studi di Trieste	37.865.829,55
di cui Collegio universitario per le scienze Luciano Fonda	278.553,79
di cui Fondazione Duca	98.922,11
di cui Fondazione Morpurgo	144,19
di cui Fondazione Urban	21.663,10

I debiti relativi alle fondazioni e al collegio Fonda sono classificate fra i debiti verso studenti per borse di studio; in minima parte per debiti verso fornitori di beni e servizi.

E. RATEI E RISCONTI PASSIVI E CONTRIBUTI AGLI INVESTIMENTI

Per il principio della competenza economica, l'effetto delle operazioni e degli altri eventi è rilevato contabilmente ed attribuito all'esercizio al quale tali operazioni ed eventi si riferiscono, e non a quello in cui si concretizzano i relativi movimenti finanziari.

Nella voce ratei passivi sono iscritte le quote di costi di competenza dell'esercizio esigibili in esercizi successivi.

Nella voce risconti passivi sono iscritte le quote di proventi percepiti entro la chiusura dell'esercizio, ma di competenza di esercizi successivi.

I proventi relativi ai progetti sono riscontati in base allo stato di avanzamento lavori determinato in considerazione del costo sostenuto.

L'importo dei ratei e risconti attivi corrisponde per l'importo più rilevante ai ratei registrati sui progetti in corso dell'Ateneo.

Tabella E.1) –RATEI E RISCONTI PASSIVI - Composizione per macrovoce

Composizione	Valore al 31/12/2016
Contributi agli investimenti	148.099.421,02
Ratei e risconti passivi	7.840.173,40
Risconti passivi per progetti e ricerche finanziate o cofinanziate in corso	64.142.777,74
Totale	220.082.372,16



Tabella E.2) –RATEI E RISCOINTI PASSIVI - Composizione nel gruppo

Composizione in relazione al Gruppo	Valore al 31/12/2016
RATEI E RISCOINTI PASSIVI	220.082.372,16
di cui Università degli Studi di Trieste	220.066.926,91
di cui Collegio universitario per le scienze Luciano Fonda	-
di cui Fondazione Duca	-
di cui Fondazione Morpurgo	445,25
di cui Fondazione Urban	15.000,00

Conti d'ordine

Si evidenzia che l'Ateneo utilizza alcuni fabbricati demaniali o di proprietà di terzi per lo svolgimento delle proprie attività, e nello specifico:

Tabella - Fabbricati in uso all'Ateneo (demaniali o di terzi)

Descrizione	Valore Immobile
A piazzale Europa 1	45.901.350,00
B piazzale Europa 1	7.231.950,00
C2 piazzale Europa 1	4.655.475,00
C3 piazzale Europa 1	4.125.000,00
C4 + C4 Bis piazzale Europa 1	4.372.500,00
C5 piazzale Europa 1	8.615.475,00
C6 piazzale Europa 1	2.871.000,00
C7 piazzale Europa 1	9.304.680,00
E2 bis (banca) via Fabio Severo 152	587.400,00
F via Valerio 2	6.699.000,00
G piazzale Europa 1	3.291.750,00
H1 piazzale Europa 1	2.351.250,00
Ex Ospedale Militare - via Fabio Severo, 40	4.950.000,00
Uni7 - via Università, 7	2.229.435,00
TOTALE	107.186.265,00



ANALISI DELLE VOCI DEL CONTO ECONOMICO CONSOLIDATO

Si riporta di seguito una sintesi delle voci del conto economico consolidato

Tabella di sintesi delle voci del conto economico

Descrizione	Importi al 31/12/2016
A) PROVENTI OPERATIVI	151.594.994,95
B) COSTI OPERATIVI	141.693.351,49
MARGINE OPERATIVO (A-B)	9.901.643,46
C) PROVENTI E ONERI FINANZIARI	- 1.087.134,56
D) RETTIFICHE DI VALORE DI ATTIVITA' FINANZIARIE	41.049,70
E) PROVENTI E ONERI STRAORDINARI	191.977,24
F) IMPOSTE SUL REDDITO DELL'ES. CORRENTI, DIFFERITE, ANTICIPATE	5.689.861,90
TOTALE	3.357.673,94

Segue analisi di dettaglio.



ANALISI DEI PROVENTI

A) PROVENTI OPERATIVI

Tabella A – Proventi Operativi

A) PROVENTI OPERATIVI	Importi al 31/12/2016
I) PROVENTI PROPRI	25.589.393,57
II) CONTRIBUTI	115.911.418,05
III) PROVENTI PER ATTIVITA' ASSISTENZIALE	
IV) PROVENTI PER GESTIONE DIRETTA INTERVENTI PER IL DIRITTO ALLO STUDIO	
V) ALTRI PROVENTI E RICAVI DIVERSI	10.094.183,33
VI) VARIAZIONE RIMANENZE	
VII) INCREMENTO DELLE IMMOBILIZZAZIONI PER LAVORI INTERNI	
TOTALE	151.594.994,95

A.I. PROVENTI PROPRI

I proventi propri, Euro 25.589443.57, sono legati alla capacità attrattiva dell'Università nei confronti dell'utente finale (lo studente) e del territorio che la circonda.

Tabella A.I - PROVENTI PROPRI

Proventi propri	Importi al 31/12/2016
Proventi per la didattica	20.290.926,94
Proventi da ricerche commissionate e trasferimento tecnologico	720.512,56
Proventi da ricerche con finanziamenti competitivi	3.444.750,54
Proventi da attività di trasferimento di conoscenza	1.133.203,53
TOTALE	25.589.393,57

Tutti i proventi propri sono riconducibili alla Capogruppo per tasse e contributi universitari ricevuti a fronte dei servizi formati resi ai propri iscritti.



A.II. CONTRIBUTI

Tabella A.II - CONTRIBUTI

Contributi	Importi al 31/12/2016
Contributi da Miur e altre Amministrazioni centrali	95.254.429,74
Contributi Regioni e Province autonome	4.546.788,52
Contributi altre Amministrazioni locali	124.519,86
Contributi Unione Europea e altri Organismi Internazionali	3.989.114,27
Contributi da Università	990.704,61
Contributi da altri (pubblici)	8.005.764,41
Contributi da altri (privati)	3.000.096,64
TOTALE	115.911.418,05

Le voci riferibili interamente alla Capogruppo, ad esclusione dei contributi da Altri- pubblici e da altri Privati. Di tali voci si fornisce il seguente dettaglio:

Tabella A.II.1 – Contributi da pubblici - Composizione nel gruppo

Composizione in relazione al Gruppo	Importi al 31/12/2016
Contributi da altri (privati)	3.000.096,64
di cui Università degli Studi di Trieste	2.998.807,68
di cui Collegio universitario per le scienze Luciano Fonda	1.288,96
di cui Fondazione Duca	
di cui Fondazione Morpurgo	
di cui Fondazione Urban	

La somma iscritta dal Collegio Luciano Fonda quali contributi da Pubblici comprende le somme versate dagli enti fondatori e sostenitori per lo svolgimento delle proprie attività.

Tabella A.II.2 – Contributi da privati - Composizione nel gruppo



A.V. ALTRI PROVENTI E RICAVI DIVERSI

Tabella A.V - ALTRI PROVENTI E RICAVI DIVERSI – Composizione per macrovoce

Altri proventi e ricavi diversi	Importi al 31/12/2016
Fitti attivi	62.868,96
Ricavi da pubblicità, parcheggio e altro	64.002,64
Ricavi da risconti e fondo oneri futuri	18.919.826,89
Ricavi da fondo copertura ammortamenti	99.037.932,35
Integrazioni e rettifiche	-107.990.447,51
TOTALE	10.094.183,33

Gli altri ricavi e proventi riguardano poste della Capogruppo, ad eccezione della somma di Euro 2.000 fra i fitti attivi, riferibile a proventi della Fondazione Duca per l'affitto di un terreno agricolo a privati.

Tabella A.V.1 – ALTRI PROVENTI E RICAVI DIVERSI - Composizione nel gruppo

Composizione in relazione al Gruppo	Importi al 31/12/2016
Altri proventi e ricavi diversi	10.094.183,33
di cui Università degli Studi di Trieste	10.092.183,33
di cui Collegio universitario per le scienze Luciano Fonda	
di cui Fondazione Duca	2.000,00
di cui Fondazione Morpurgo	
di cui Fondazione Urban	



ANALISI DEI COSTI

B) COSTI OPERATIVI

L'aggregato dei costi operativi compendia i costi del personale, delle altre spese amministrative, degli ammortamenti su immobilizzazioni materiali e immateriali e delle svalutazioni, nonché gli accantonamenti per rischi e oneri e gli altri oneri di gestione come da tabella che segue.

Tabella B – COSTI OPERATIVI

B) COSTI OPERATIVI	Importi al 31/12/2016
VIII) COSTI DEL PERSONALE	86.761.266,44
IX) COSTI DELLA GESTIONE CORRENTE	40.742.854,70
X) AMMORTAMENTI E SVALUTAZIONI	13.607.511,09
XI) ACCANTONAMENTI PER RISCHI E ONERI	150.000,00
XII) ONERI DIVERSI DI GESTIONE	431.719,26
TOTALE	141.693.351,49

B.VIII. COSTI DEL PERSONALE

La voce comprende i costi del personale dedicato alla ricerca e alla didattica e quelli relativi al personale dirigente e tecnico amministrativo (*IRAP esclusa*) in termini di spese fisse ed accessorie. La spesa a titolo di IRAP è esposta alla voce "imposte sul reddito di esercizio".

Tabella B.VIII - COSTI DEL PERSONALE – Composizione per macrovoce

VIII) COSTI DEL PERSONALE	Importi al 31/12/2016
1) Costi del personale dedicato alla ricerca e alla didattica	63.092.921,02
2) Costi del personale dirigente e tecnico-amministrativo	23.668.345,42
TOTALE	86.761.266,44

Il costo del personale dedicato alla ricerca e alla didattica è riferibile interamente alla Capogruppo. I costi per il personale dirigente e tecnico amministrativo compendiano anche le somme per il personale tecnico amministrativo delle fondazioni; se ne fornisce dettaglio.

Tabella B.VIII.1 – COSTI DEL PERSONALE - Composizione nel gruppo

Composizione in relazione al Gruppo	Importi al 31/12/2016
Costi del personale dirigente e tecnico-amministrativo	86.761.266,44
di cui Università degli Studi di Trieste	86.747.265,74
di cui Collegio universitario per le scienze Luciano Fonda	
di cui Fondazione Duca	6.518,84
di cui Fondazione Morpurgo	2.155,32
di cui Fondazione Urban	5.326,54



B.IX. COSTI DELLA GESTIONE CORRENTE

Fra i costi della gestione corrente sono ricompresi tutti i costi attinenti alla gestione tipica dell'Ateneo.

Tabella B.IX - COSTI DELLA GESTIONE CORRENTE – Composizione per macrovoce

IX) COSTI DELLA GESTIONE CORRENTE	Importi al 31/12/2016
1) Costi per sostegno agli studenti	15.940.688,48
2) Costi per il diritto allo studio	178.200,00
3) Costi per la ricerca e l'attività editoriale	332.847,29
4) Trasferimenti a partner di progetti coordinati	-
5) Acquisto materiali di consumo per laboratori	1.142.084,97
6) Variazione rimanenze di materiale di consumo per laboratori	-
7) Acquisto di libri, periodici e materiale bibliografico	2.270.779,70
8) Acquisto di servizi e collaborazioni tecnico gestionali	15.982.528,93
9) Acquisto altri materiali	770.555,38
10) Variazione delle rimanenze di materiali	-
11) Costi per godimenti beni di terzi	317.495,63
12) Altri costi	3.807.674,32
TOTALE	40.742.854,70

Segue dettaglio della composizione nel gruppo per le voci che si riferiscono anche alle componenti del Gruppo Università degli Studi di Trieste.

Tabella B.IX.1 – Costi per sostegno agli studenti – Composizione nel Gruppo

Composizione in relazione al Gruppo	Importi al 31/12/2016
Costi per sostegno agli studenti	15.940.688,48
di cui Università degli Studi di Trieste	15.767.195,73
di cui Collegio universitario per le scienze Luciano Fonda	173.492,75
di cui Fondazione Duca	
di cui Fondazione Morpurgo	
di cui Fondazione Urban	

La voce riguardante il Collegio Fonda somma le borse di studio versate a favore di studenti della laurea triennale e magistrale in fisica,



Tabella B.IX.2 - Costi per il diritto allo studio – Composizione nel Gruppo

Composizione in relazione al Gruppo	Importi al 31/12/2016
Costi per il diritto allo studio	178.200,00
di cui Università degli Studi di Trieste	-
di cui Collegio universitario per le scienze Luciano Fonda	178.200,00
di cui Fondazione Duca	
di cui Fondazione Morpurgo	
di cui Fondazione Urban	

La voce riguardante il Collegio Fonda somma il contributo per gli alloggi a favore di studenti della laurea triennale in fisica,

Tabella B.IX.3 – Acquisto di servizi e collaborazioni tecnico gestionali – Composizione nel Gruppo

Composizione in relazione al Gruppo	Importi al 31/12/2016
Acquisto di servizi e collaborazioni tecnico gestionali	15.982.478,93
di cui Università degli Studi di Trieste	15.965.925,36
di cui Collegio universitario per le scienze Luciano Fonda	16.553,57
di cui Fondazione Duca	
di cui Fondazione Morpurgo	
di cui Fondazione Urban	

L'importo relativo al Collegio Fondo riguarda le spese per la gestione contabile e le spese per la comunicazione istituzionale.

Tabella B.IX.4 – Acquisto altri materiali – Composizione nel Gruppo

Composizione in relazione al Gruppo	Importi al 31/12/2016
Acquisto altri materiali	770.605,38
di cui Università degli Studi di Trieste	770.549,70
di cui Collegio universitario per le scienze Luciano Fonda	55,68
di cui Fondazione Duca	
di cui Fondazione Morpurgo	
di cui Fondazione Urban	

L'importo relativo al Collegio Fondo riguarda le spese per cancelleria e stampati



Tabella B.IX.5 – Altri costi – Composizione nel Gruppo

Composizione in relazione al Gruppo	Importi al 31/12/2016
Altri costi	3.807.674,32
di cui Università degli Studi di Trieste	3.807.067,26
di cui Collegio universitario per le scienze Luciano Fonda	607,06
di cui Fondazione Duca	
di cui Fondazione Morpurgo	
di cui Fondazione Urban	

L'importo relativo al Collegio Fondo riguarda le spese varie e di rappresentanza.

B.X. AMMORTAMENTI E SVALUTAZIONI

Tabella B.X - AMMORTAMENTI E SVALUTAZIONI

X) AMMORTAMENTI E SVALUTAZIONI	Importi al 31/12/2016
Ammortamenti immobilizzazioni immateriali	2.026.723,57
Ammortamenti immobilizzazioni materiali	10.449.238,05
Svalutazione immobilizzazioni	-
Svalutazioni dei crediti compresi nell'attivo circolante e nelle disponibilità liquide	1.131.549,47
TOTALE	13.607.511,09

Gli importi si riferiscono interamente ad ammortamenti e alla svalutazione dei crediti verso studenti e verso altre categorie di creditori della Capogruppo.

B.XI. ACCANTONAMENTI PER RISCHI E ONERI

L'accantonamento riguarda liti in corso sorte nell'esercizio 2015; l'importo di Euro 150.000 si riferisce a contenziosi per l'Area Personale dell'Ateneo

B.XII. ONERI DIVERSI DI GESTIONE

Fra gli oneri diversi di gestione vengono annoverati costi per le varie imposte e tasse dell'esercizio, quali tassa sui rifiuti, Iva indetraibile, imposte di bollo e sul patrimonio, imposte di registro, nonché oneri diversi per la gestione e arrotondamenti. Gli importi sono riferibili alla Capogruppo, tranne per un importo di competenza della Fondazione Duca.



Tabella B.XII - ONERI DIVERSI DI GESTIONE – Composizione nel gruppo

Composizione in relazione al Gruppo	Importi al 31/12/2016
Oneri diversi di gestione	431.719,26
di cui Università degli Studi di Trieste	430.186,30
di cui Collegio universitario per le scienze Luciano Fonda	
di cui Fondazione Duca	1.532,96
di cui Fondazione Morpurgo	
di cui Fondazione Urban	

C. PROVENTI E ONERI FINANZIARI

Tabella C -

C) PROVENTI E ONERI FINANZIARI	Importi al 31/12/2016
1) Proventi finanziari	19.500,11
2) Interessi ed altri oneri finanziari	- 1.100.569,17
3) Utili e perdite su cambi	- 6.065,50
TOTALE	-1.087.134,56

1) Proventi finanziari

La voce ricomprende sostanzialmente gli interessi sulle somme non erogate per mutui stipulati con Cassa Depositi e Prestiti il cui capitale viene erogato soltanto a richiesta di rimborso, previa liquidazione della fattura relativa all'opera edilizia. Altri importi riguardano le componenti del gruppo come da dettaglio che segue:

Tabella C.1 - Proventi finanziari

Composizione in relazione al Gruppo	Importi al 31/12/2016
Proventi finanziari	19.500,11
di cui Università degli Studi di Trieste	17.047,42
di cui Collegio universitario per le scienze Luciano Fonda	1,19
di cui Fondazione Duca	2.443,05
di cui Fondazione Morpurgo	8,45
di cui Fondazione Urban	

2) Interessi ed altri oneri finanziari

La voce ricomprende gli interessi passivi su mutui della capogruppo, oltre a importi residuali degli altri enti, come di seguito esposto:



Tabella C.2 - Interessi ed altri oneri finanziari

Composizione in relazione al Gruppo	Importi al 31/12/2016
Interessi ed altri oneri finanziari	1.100.569,17
di cui Università degli Studi di Trieste	1.093.881,69
di cui Collegio universitario per le scienze Luciano Fonda	12,02
di cui Fondazione Duca	2.810,15
di cui Fondazione Morpurgo	1.478,71
di cui Fondazione Urban	2.386,60

3) Utili e perdite su cambi

La voce, per un ammontare **negativo di Euro 6.065,50** corrisponde al minusvalore proveniente da operazioni con fornitori esteri della Capogruppo.

D) RETTIFICHE DI VALORE DI ATTIVITA' FINANZIARIE

In questa voce vengono rilevate le variazioni di valore delle partecipazioni o di altri titoli presenti nell'attivo immobilizzato.

Tabella D. - RETTIFICHE DI VALORE DI ATTIVITA' FINANZIARIE – Composizione per macrovoce

D)RETTIFICHE DI VALORE DI ATTIVITA' FINANZIARIE	Importi al 31/12/2016
1) Rivalutazioni	41.049,70
2) Svalutazioni	
TOTALE	41.049,70

Si evidenzia il dettaglio nel Gruppo:

Tabella D.1 - RETTIFICHE DI VALORE DI ATTIVITA' FINANZIARIE – Composizione nel gruppo

Composizione in relazione al Gruppo	Importi al 31/12/2016
Rivalutazioni	41.049,70
di cui Università degli Studi di Trieste	1.210,50
di cui Collegio universitario per le scienze Luciano Fonda	
di cui Fondazione Duca	18.101,86
di cui Fondazione Morpurgo	7.905,52
di cui Fondazione Urban	13.831,82



E) PROVENTI E ONERI STRAORDINARI

Gli importi si riferiscono ad insussistenze di passività o sopravvenienze passive di competenza della Capogruppo, ad eccezione di importi minimi delle fondazioni.

Tabella E - PROVENTI E ONERI STRAORDINARI

E)PROVENTI E ONERI STRAORDINARI	Importi al 31/12/2016
1) Proventi	1.424.778,64
2) Oneri	1.232.801,40
TOTALE	2.657.580,04

F) IMPOSTE SUL REDDITO DELL'ESERCIZIO CORRENTI, DIFFERITE, ANTICIPATE

Questa sezione compendia tutte le voci di costo relative all'IRAP suddivise secondo i diversi ruoli e le diverse tipologie di compensi. Comprende altresì l'importo di Euro 8.300 relativo all'Irap sulle borse erogate dal Collegio Fonda.

Tabella F - IMPOSTE SUL REDDITO DELL'ESERCIZIO CORRENTI, DIFFERITE, ANTICIPATE

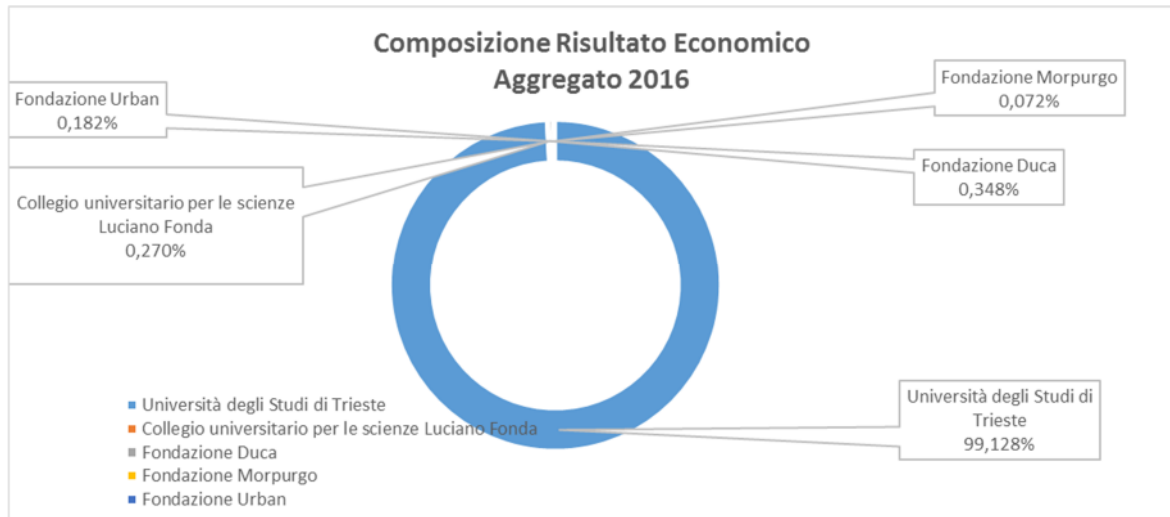
Composizione in relazione al Gruppo	Importi al 31/12/2016
IMPOSTE SUL REDDITO DELL'ESERCIZIO CORRENTI, DIFFERITE, ANTICIPATE	5.689.861,90
di cui Università degli Studi di Trieste	5.681.561,90
di cui Collegio universitario per le scienze Luciano Fonda	8.300,00
di cui Fondazione Duca	
di cui Fondazione Morpurgo	
di cui Fondazione Urban	



RISULTATO DELL'ESERCIZIO

Il Gruppo Università degli Studi di Trieste ha conseguito un utile di esercizio pari a **Euro 3.357.673,94**.

Si evidenzia la composizione nel gruppo con il seguente grafico.





RELAZIONE ACCOMPAGNATORIA AL BILANCIO CONSOLIDATO PER L'ESERCIZIO 2016

Come indicato nella Nota Integrativa, il presente bilancio consolidato viene redatto in ottemperanza all'art. 6 del D.Lgs. 18/2012 e nel rispetto dei principi fissati dal Decreto interministeriale MIUR-MEF 248/2016. Con la redazione e l'approvazione di questo documento, quindi, l'Ateneo adempie -seppure tardivamente - ad un obbligo di legge.

Il bilancio consolidato intende fornire una rappresentazione chiara e corretta della situazione economica, patrimoniale e finanziaria del "Gruppo Università". Ai sensi dell'art.1 del D.l. 248/2016, il gruppo è composto dall'Università, che rappresenta l'entità capogruppo, unitamente ai seguenti soggetti giuridici:

- a) fondazioni universitarie istituite ai sensi dell'articolo 59, comma 3, della legge 23 dicembre 2000, n. 388, e successive modificazioni;
- b) società di capitali controllate dalle università ai sensi del codice civile;
- c) altri enti nei quali le università hanno il potere di esercitare la maggioranza dei voti nell'assemblea dei soci;
- d) altri enti nei quali le università possono nominare la maggioranza dei componenti degli organi di amministrazione.

Ciò considerato, l'Università di Trieste ha incluso nella propria area di consolidamento i seguenti soggetti, dei quali viene fornita descrizione più dettagliata all'interno della Nota Integrativa:

1. Collegio universitario per le scienze Luciano Fonda
2. Fondazione Duca
3. Fondazione Morpurgo
4. Fondazione Urban

Dal bilancio consolidato emerge che, nel 2016, l'Ateneo aveva un peso assolutamente preponderante nell'ambito del gruppo: il totale attivo del gruppo era composto per il 99,07% dagli elementi patrimoniali attivi dell'Ateneo, mentre per i proventi tale percentuale si attestava al 99,70%. Il numero di dipendenti dell'Ateneo corrisponde al numero di dipendenti del gruppo, dato atto che le Fondazioni e il Collegio Fonda non hanno personale dipendente.

Va da sé - alla luce di questi dati - che la situazione economica, patrimoniale e finanziaria del gruppo nell'esercizio 2016 non si discostava - se non in misura del tutto marginale - da quella dell'Ateneo. La presente relazione non può che rinviare, pertanto, a quanto già esposto in occasione dell'approvazione del bilancio unico



dell'Ateneo per l'esercizio 2016, estendendo al gruppo le considerazioni allora fatte sulla capacità dell'Ateneo di mantenere un adeguato livello di costi del personale e di spesa per indebitamento.

Resta da chiedersi se non sia il caso di estendere anche agli Atenei - così come già avviene per altri enti pubblici (Regioni e Enti locali) oltre che per le imprese - il principio dell'irrelevanza, che consente di escludere dall'area di consolidamento quei soggetti che, in ragione della loro dimensione, non possono incidere sulla situazione economico-patrimoniale del gruppo. Nel caso dell'Ateneo triestino, l'applicazione di questo principio condurrebbe all'esenzione dall'obbligo di redazione del bilancio consolidato.