

Bilancio Consuntivo 2010 del Centro di Spesa Principale e Bilancio Consolidato

Sommario

	Parte prima			
	Consuntivo 2010 del Centro di Spesa Principale			
I	– Relazione del Centro di Spesa Principale	7		
	Introduzione al Conto Consuntivo del Centro di Spesa Principale anno 2010	7		
1	Analisi dei dati consuntivi e raffronto con le previsioni	15		
2	Risultati finanziari	15		
3	Entrate anno 2010	18		
3.1	Miur e altri ministeri	18		
3.2	Entrate contributive	22		
3.3	Entrate da Regione Friuli Venezia Giulia	24		
3.4	Entrate da altri Enti e Privati	26		
3.5	Entrate da attività	27		
3.6	Entrate da mutui	28		
3.7	Entrate da Unione Europea	29		
3.8	Altre entrate	30		
4	Uscite anno 2010	32		
4.1	Risorse umane	32		
4.1.1	Spesa per il personale	32		
4.1.2	Spese personale convenzionato	42		
4.1.3	Docenza sostitutiva	43		
4.1.4	Compensi servizi resi a terzi	45		
4.1.5	Altre spese di personale	45		
4.2	Attività strumentali e istituzionali	46		
4.3	Trasferimenti a terzi	51		
4.4	Imposte e tasse	52		
4.5	Oneri finanziari	53		
4.6	Fondi	53		
4.7	Spese in c/capitale	54		
4.7.1	Immobilizzazioni materiali	54		
4.7.2	Immobilizzazioni immateriali	56		
4.7.3	Immobilizzazioni finanziarie	56		
4.8	Estinzione mutui	57		
4.9	Trasferimenti	57		
4.9.1	Trasferimenti interni	58		
4.9.2	Trasferimenti esterni	60		
5	Avanzo finalizzato	62		
II	– Conto Consuntivo Entrate 2010	64		
III	– Conto Consuntivo Uscite 2010	83		
	Parte Seconda			
	Bilancio Consolidato			
IV	– Relazione di accompagnamento al Bilancio Consolidato 2009	110		
1	Situazione Amministrativa Consolidata al 31.12.2010	111		
2	Situazione Patrimoniale Consolidata	113		
3	Risultanze dei centri autonomi di spesa	116		
4	Analisi delle entrate	119		
5	Analisi delle uscite	121		
V	– Bilancio Consolidato Entrate 2010	124		
VI	– Bilancio Consolidato Uscite 2010	132		

Parte Prima

**Relazione
del Centro di Spesa Principale**

I – RELAZIONE DEL CENTRO DI SPESA PRINCIPALE

Introduzione al Conto Consuntivo del Centro di Spesa Principale anno 2010

La formazione del **Bilancio di previsione – esercizio 2010** è stata orientata al perseguimento dei seguenti obiettivi:

- a) copertura delle spese obbligatorie per il personale di ruolo;
- b) mantenimento del livello di finanziamento delle attività di ricerca e dei correlati servizi di supporto;
- c) mantenimento del livello di finanziamento dei servizi e interventi a favore degli studenti;
- d) mantenimento del livello di finanziamento per gli interventi in materia di prevenzione e sicurezza;
- e) mantenimento del livello di finanziamento dei servizi e interventi a favore del personale.

Inoltre, nell'anno 2010, in considerazione del valore percentuale **89,82%**, conseguito nel 2009, al di sotto del limite del 90%, nel rapporto tra spesa sostenuta per assegni fissi al personale di ruolo e FFO, l'Ateneo ha potuto impegnare, nell'ambito dei punti organici disponibili, 11,90 PO, che hanno consentito:

- l'assunzione di **6 ricercatori di ruolo**, di cui 1 finanziato dal MIUR al 50%;
- il reclutamento di **33 unità di personale TA** (stabilizzazioni e PEV);
- la stipula di **15 contratti con ricercatori a tempo determinato** (fondi esterni).

Infine, sempre nel corso del 2010, si è provveduto all'erogazione del **conguaglio economico ai CEL**, a seguito della stipula, nel 2009, di apposito contratto integrativo, finalizzato a marginalizzare i rischi di un nuovo contenzioso.

Per fronteggiare l'attesa **contrazione del FFO**, sono state ulteriormente consolidate le seguenti **azioni**:

- *razionalizzazione dell'offerta formativa;*
- *semplificazione della "geografia" dipartimentale;*
- *ricerca di fonti di finanziamento non "storiche";*
- *contenimento della spesa improduttiva;*
- *incentivazione al "pre pensionamento" del personale docente e tecnico amministrativo: azione, quest'ultima, intrapresa anche al fine di contenere, al di sotto della soglia del 90%, il su richiamato rapporto tra assegni fissi per il personale di ruolo e FFO.*

Nonostante i crescenti vincoli imposti normativamente alle voci di bilancio dell'Ateneo e la complessiva contrazione del finanziamento al sistema universitario nazionale, in ragione del contenimento della spesa pubblica, si può affermare che gli **obiettivi, come declinati nelle poste del Bilancio di previsione – esercizio 2010, sono stati raggiunti, senza compromettere l'equilibrio finanziario**, com'è desumibile dal documento – **Bilancio consuntivo che viene presentato in pareggio**.

L'obiettivo di mantenere il livello delle spese fisse per il personale di ruolo, al di sotto della percentuale del 90% del FFO, non è stato conseguito, indipendentemente dalle politiche/azioni gestionali dell'Ateneo, a causa della contrazione del FFO nazionale e locale, pari a **meno 4,86% (meno Euro 900.571)**, a fronte di una stima in sede previsionale del 4,5%. Al predetto decremento, inoltre, va aggiunto il **minore trasferimento di risorse premiali** (10% del FFO), rispetto alle aspettative, per l'inatteso mutamento degli indicatori utilizzati nel 2010, fortemente penalizzanti per il nostro Ateneo (es. didattica: percentuale degli occupati a tre anni dal conseguimento del titolo; es. ricerca: è diminuito il peso dell'indicatore VTR 2001-2003 CIVR).

Rinviando per maggiori dettagli ai successivi paragrafi della presente relazione, si commentano, di seguito, alcune macro tendenze per voci aggregate, allo scopo di evidenziare gli elementi più qualificanti e caratterizzanti il Bilancio consuntivo 2010, a fronte degli obiettivi di cui al Bilancio preventivo 2010.

Entrate

Il complesso delle somme accertate nel 2010 (al netto delle partite di giro) ammonta a **Euro 176.812.336,66**, rispetto alla previsione assestata risulta un **meno Euro 1.647.378,09**. Le categorie di entrate più consistenti sono:

- **MIUR – Euro 118.107.211,64** (66,80%), di cui FFO – Euro 101.881.663;
- **Contribuzione studentesca – Euro 22.130.564,96** (12,52%)
- **Regione FVG – Euro 12.688.310,80** (7,18%)

In particolare, nel dettaglio:

- come già segnalato, le entrate da trasferimenti dello Stato hanno registrato un decremento, a causa della **diminuzione del FFO – Euro 900.571**; tali minori entrate sono state compensate anche con un'azione di revisione delle poste annoverate nell'avanzo finalizzato (vedi delibera CdA del 1/2/2011);
- le **entrate contributive**, per iscrizioni ai corsi di studio – ca. Euro 22.130.000, sono risultate maggiori rispetto all'anno 2009 – ca., più Euro 1.125.000, ma inferiori alle previsioni iniziali, per sovrastima della tendenza alle iscrizioni, in sede di formazione del Bilancio preventivo 2010 – ca., **meno Euro 607.500**; il rapporto tra il gettito da contribuzione studentesca per i corsi di I e II livello, al netto dei rimborsi, e il fondo di finanziamento ordinario, è pari al **19,08%**, al di sotto del limite del 20%, di cui al D.P.R. n. 306/1997;
- risultano in decremento le assegnazioni di fondi regionali, relativamente ai **corsi di laurea professionalizzanti di area medica** – ca., **meno Euro 155.000**.

Uscite

Le uscite complessive ammontano (al netto delle partite di giro) a ca. **Euro 171.854.000**, con una flessione di Euro 1.387.000 (4.96%), rispetto al volume impegnato nel 2009. Le voci di spesa più significative sono:

- **personale – Euro 111.561.657** (64,92%); nel 2009, Euro 114.925.931 (Irap esclusa);
- **spese funzionamento – Euro 22.842.332** (13,29%); nel 2009, Euro 23.227.843;
- **trasferimenti interni/esterni – Euro 12.478.292** (7,26%); nel 2009, Euro 5.967.135.

In particolare, nel dettaglio:

- va anzitutto evidenziato il forte **contenimento della spesa relativa al personale di ruolo**, dovuto prevalentemente a cessazioni dal servizio, superiori a quelle preventivate, in particolare, nell'ambito del personale docente e ricercatore (dicembre 2009, in servizio: 829 unità – dicembre 2010, in servizio: 745 unità);
- le **spese di funzionamento**, che risultano in diminuzione rispetto al 2009, sia per vincoli di legge, sia per le politiche di riduzione adottate dall'Ateneo, sono comunque in linea con le previsioni; a tale proposito, è tuttavia doveroso evidenziare che la continua contrazione di risorse rischia di tradursi in impoverimento dei livelli di risultato e in un calo dei livelli di efficacia dell'azione amministrativa, marginalmente capace di individuare ulteriori recuperi di margini di inefficienza;
- gli obiettivi di mantenimento del livello di **finanziamento delle attività di ricerca e dei correlati servizi di supporto**, nonché dei **servizi e interventi a favore degli studenti**, risultano realizzati; in particolare, rispetto al 2009, sono in aumento i trasferimenti interni, in quanto correlati alle assegnazioni ai Dipartimenti per la ricerca scientifica (progetti FIRB, finanziamenti Regione, altri finanziatori);
- per quanto concerne l'**edilizia**, l'Ateneo riesce a far fronte ai programmi di sviluppo e conservazione del proprio patrimonio, grazie al reperimento di risorse di provenienza regionale, registrando l'azzeramento del fondo nazionale;
- per quanto concerne gli **interventi in materia di prevenzione e sicurezza**, il mantenimento costante del livello di finanziamento è frutto di una migliore qualificazione della cd. spesa improduttiva.

1. Analisi dei dati consuntivi e raffronto con le previsioni

Entrate

Con riferimento alla gestione delle “entrate”, inizialmente stimate in **Euro 158.687.914,00**, nel corso dell’anno 2010, sono state approvate, con delibere del Consiglio di Amministrazione, le seguenti variazioni al Bilancio di previsione (escluse partite di giro e prelievi dall’avanzo):

- maggiori entrate **Euro 21.133.397,49**
- minori entrate **Euro 1.361.596,74**
- per un **totale assestato di Euro 178.459.714,75** (partite di giro e prelievi avanzo esclusi).

Alle risorse di competenza sono stati aggiunti i prelievi dall’avanzo finalizzato e da quello libero, per complessivi **Euro 16.919.539,62** (per una previsione assestata di Euro 19.321.275,62).

Per converso, le **entrate “accertate”** sommano a complessivi **Euro 176.812.336,66** (al netto delle partite di giro), come riportato.

TABELLA ESERCIZIO 2010 – RISULTANZE GESTIONALI DI COMPETENZA

Fonte di finanziamento	previsione iniziale (a)	previsione assestata (b)	diff. previsione iniziale/assestata (b - a)	accertato (c)	differenza (c - b)
MIUR	115.454.622,00	119.136.006,64	3.681.384,64	118.107.211,64	-1.028.795,00
Studenti	22.597.000,00	22.738.052,41	141.052,41	22.130.564,96	-607.487,45
Regione FVG	9.392.959,00	12.843.266,98	3.450.307,98	12.688.310,80	-154.956,18
Altri Ministeri e organismi internazionali	0,00	787.000,00	787.000,00	787.000,00	0,00
Enti e privati	735.430,00	1.295.710,95	560.280,95	1.297.499,90	1.788,95
Attività	75.300,00	130.937,37	55.637,37	155.084,00	24.146,63
Mutui e prestiti	0,00	1.698.970,27	1.698.970,27	1.698.970,27	0,00
UE	518.903,00	626.604,55	107.701,55	626.604,55	0,00
Altre entrate	9.913.700,00	19.203.165,58	9.289.465,58	19.321.090,54	117.924,96
Totale entrate (- PG e avanzo)	158.687.914,00	178.459.714,75	19.771.800,75	176.812.336,66	-1.647.378,09
Utilizzo Avanzo libero	0,00	175.000,00			
Avanzo finalizzato	2.401.736,00	19.146.275,62			
Totale avanzo	2.401.736,00	19.321.275,62			
Totale entrate + avanzo - PG	161.089.650,00	197.780.990,37			

Confrontando i **dati consuntivi dell'accertato 2010** (Euro 176.812.336,66), con i **dati consuntivi 2009** (Euro 178.168.637,62), si rileva che complessivamente gli **accertamenti 2010 sono in diminuzione, per un importo pari a Euro 1.356.301,06** (escluse le partite di giro).

Nel dettaglio, dalla comparazione, tra le entrate 2010 e le entrate 2009, si evince che:

a) **l'incremento delle entrate 2010 riguarda:**

- **tasse e contributi di studenti** – Euro 1.124.278;
- **attività** – Euro 13.427;
- **UE** – Euro 29.782;
- **Regione FVG** – Euro 2.567.095,44;

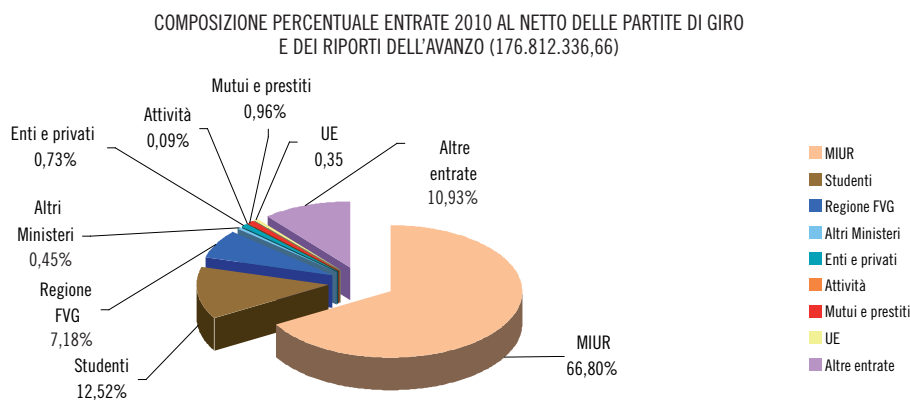
b) **il decremento delle entrate 2010 riguarda:**

- **mutui e prestiti** – Euro 4.339.992;
- **ministeri** – Euro 159.701;
- **enti pubblici e privati** – Euro 280.546;
- **altre** – Euro 359.294.

Le **entrate 2010** evidenziano un **saldo negativo di Euro 1.647.378,09**. Le principali voci che concorrono a determinare detto saldo sono imputabili alle seguenti cause:

- minore entrata delle **assegnazioni MIUR**, per FFO e Piani di sviluppo;
- minor introito derivante dalla **contribuzione studentesca**;
- mancata **assegnazione regionale per il CdL in Igiene Dentale**, peraltro totalmente compensata da minori spese.

TABELLA ESERCIZIO 2010 – RAPPRESENTAZIONE GRAFICA DELLA COMPOSIZIONE DELLE ENTRATE



USCITE

Con riferimento alla gestione delle “uscite”, la previsione definitiva risulta in incremento rispetto alla previsione iniziale, stimata in **Euro 161.089.650**, per un totale di **Euro 36.691.340** (partite di giro escluse). Tale incremento è il risultato delle seguenti variazioni al Bilancio di previsione intervenute nel corso dell'anno 2010:

- **maggiori/minori uscite**, in parità con le entrate, rispettivamente per Euro 21.133.397 ed Euro 1.361.597;
- **prelievi dall'avanzo finalizzato** – Euro 19.146.276;
- **prelievi dall'avanzo libero** – Euro 175.000;
- **variazioni compensative tra voci della spesa** – Euro 12.996.434.

Le **variazioni più significative in incremento** delle previsioni definitive, rispetto alle iniziali, dato per assunto che buona parte di esse sono da ricondursi a riporti dall'avanzo finalizzato, hanno riguardato:

- **personale** (14,84%), per riscossione delle somme trasferite dai Centri di Spesa Autonomi, finalizzate al pagamento di collaborazioni coordinate e continuative, assegni di ricerca, ricercatori a tempo determinato, altri pagamenti assimilati a reddito dipendente; infine, a maggiori entrate per rimborsi accertati a vario titolo, nonché per prelievi dall'avanzo;
- **docenza sostitutiva** (92,58%) – buona parte dell'incremento dipende dalla reinscrizione in conto competenze delle somme accantonate nell'avanzo; il budget iniziale è stato altresì integrato con risorse provenienti da finanziatori privati o altre fonti;
- **funzionamento** (44,12%) – l'incidenza maggiore è da ricondurre al ricorso all'avanzo finalizzato per l'erogazione delle varie tipologie di “borse”; quindi, va citato l'incremento degli stanziamenti per servizi/utenze che, in corso di gestione, hanno evidenziato un esborso maggiore, rispetto alle previsioni;
- **spese in conto capitale** (336,79%) – l'incremento è da ricondursi principalmente alla gestione delle spese per edilizia e, in particolare, all'iscrizione delle somme derivanti dalla stipula di n. 2 mutui, per un totale complessivo di ca. Euro 1,7 milioni;
- **trasferimenti** (106,46%): concerne in prevalenza i trasferimenti interni; si tratta di maggiori assegnazioni a favore dei Dipartimenti per ricerca.

La previsione definitiva, comprensiva delle variazioni 2010, somma a **Euro 197.780.990** (Euro 196.895.797 nel 2009), partite di giro escluse.

Il volume complessivo degli **impegni registrati in conto competenza nell'esercizio 2010** ammonta a complessivi **Euro 171.854.148** (al netto delle partite di giro), con una flessione pari al 0,80%, rispetto all'equivalente volume impegnato nel 2009 (Euro 173.241.230, al netto delle partite di giro).

L'ammontare complessivo delle **somme non impegnate** è pari a **Euro 25.926.842,54** ed è prevalentemente (Euro 22.352.622,92) vincolato per la reinscrizione all'esercizio successivo.

TABELLA ESERCIZIO 2010 – COMPOSIZIONE DELLE USCITE PER MACRO VOCI DI SPESA

Tipologia	Previsione iniziale (a)	Previsione definitiva (b)	Differenza prev.iniziale/ definitiva (b - a)	Impegni di competenza (c)	Impegnato %	Rimanenza (b - c)
TOTALE USCITE (senza PG)	161.089.650,00	197.780.990,37	36.691.340,37	171.854.147,83	100,00%	25.926.842,54
Spese di personale	106.536.635,00	122.344.444,93	15.807.809,93	111.561.657,66	64,92%	10.782.787,27
Personale convenzionato	5.545.000,00	6.097.291,20	552.291,20	6.094.534,39	3,55%	2.756,81
Docenza sostitutiva	1.509.873,00	2.907.708,12	1.397.835,12	2.421.469,56	1,41%	486.238,56
Compensi servizi a terzi	210.000,00	569.551,11	359.551,11	247.422,18	0,14%	322.128,93
Altre spese di personale	700.000,00	751.000,00	51.000,00	726.827,40	0,42%	24.172,60
Spese strutturali e istituz.	19.182.387,00	27.645.349,17	8.462.962,17	22.842.332,78	13,29%	4.803.016,39
Trasferimenti a terzi	1.000.094,00	666.555,89	-333.538,11	433.998,70	0,25%	232.557,19
Imposte e tasse	8.080.292,00	9.101.872,70	1.021.580,70	8.681.434,10	5,05%	420.438,60
Oneri finanziari	820.060,00	1.092.699,08	272.639,08	1.050.818,13	0,61%	41.880,95
Fondi	5.911.385,00	2.974.594,82	-2.936.790,18	0,00	0,00%	2.974.594,82
Spese in c/capitale	1.419.706,00	6.201.103,46	4.781.397,46	2.288.405,41	1,33%	3.912.698,05
Estinzione mutui	3.480.547,00	3.609.237,64	128.690,64	3.026.955,28	1,76%	582.282,36
Trasferimenti	6.693.671,00	13.819.582,25	7.125.911,25	12.478.292,24	7,26%	1.341.290,01
Partite di giro e contabilità speciali	3.052.000,00	2.855.207,27	-196.792,73	2.855.207,27		0,00
TOTALE USCITE con PG	164.141.650,00	200.636.197,64	36.494.547,64	174.709.355,10		25.926.842,54

NOTE

- L'incidenza della spesa, per la voce “**spese di personale**”, è pari al **65%** (ca. Euro 111,5 milioni) del bilancio, a cui deve aggiungersi il ricarico dell'**IRAP (8,5%)**, pari a ca. 7 milioni di Euro.
- Per le “**attività strumentali**” e le “**attività istituzionali**”, l'incidenza in bilancio è pari al **13,29%** (ca. Euro 23 milioni); il peso percentuale maggiore è relativo ai “**servizi e utenze**” (Euro 7,6 milioni), seguito dalla “**borse**” (Euro 7,2 milioni), dalle “**manutenzioni**” (Euro 4 milioni), dai “**rimborsi**” (Euro 1,3 milioni), dai “**beni di consumo**” (Euro 0,5 milioni) e dagli “**interventi a favore degli studenti**” (Euro 0,7 milioni).

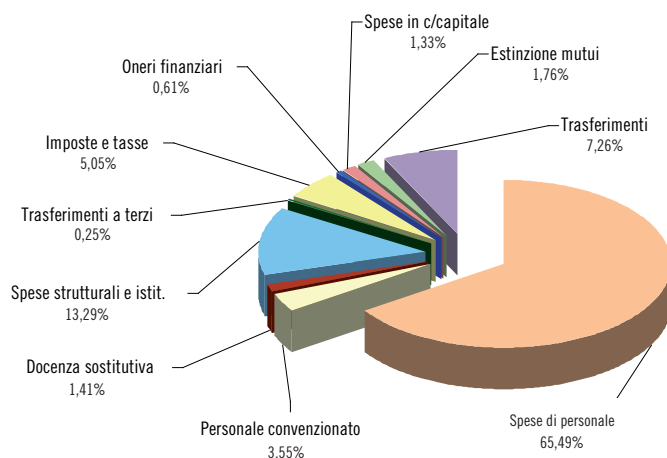
- Le spese in **conto capitale** costituiscono l'**1,3%** (ca. Euro 2,3 milioni) del bilancio; si segnala, inoltre, la stipula di due mutui, rispettivamente quindicennale e ventennale, sottoscritti con la Cassa Depositi e Prestiti e finanziati dalla Regione FVG, in relazione alle seguenti opere:

Importo	Descrizione
Euro 416.165,99	Lavori di riqualificazione del complesso dell'Ex Ospedale militare di Trieste e la sua trasformazione in residenze per studenti universitari II perizia di variante
Euro 1.282.804,28	Lavori di riqualificazione del complesso dell'Ex Ospedale militare di Trieste e la sua trasformazione in residenze per studenti universitari III perizia di variante

- L'incidenza dei **"trasferimenti"** è pari al **7,26%** (ca. Euro 12,5 milioni) del bilancio; riguardano in parte i trasferimenti interni a favore delle strutture autonome (Euro 11,7 milioni), la differenza (Euro 0,7 milioni) concerne i trasferimenti esterni.
- La voce **"imposte e tasse"** impegna per il **5%** (Euro 8,7 milioni) del bilancio e riguarda in misura preponderante il versamento dell'IRAP che incide per Euro 7,5 milioni; la restante parte (Euro 0,8 milioni) è impegnata a titolo di IVA commerciale, mentre complessivi Euro 0,4 milioni sono le imposte sul reddito/patrimonio/TARSU/valori bollati/ecc.

TABELLA ESERCIZIO 2010 – RAPPRESENTAZIONE GRAFICA DELLE VOCI DI SPESA

COMPOSIZIONE PERCENTUALE SPESE 2010 AL NETTO DELLE PARTITE DI GIRO



NOTA

- Le voci "spese di personale", "compensi servizi a terzi" e "altre spese di personale" sono state aggregate con una percentuale di incidenza pari al 65,49%. Nell'ambito della voce "imposte e tasse", rientra anche l'IRAP.

2. Risultati finanziari

Il **Conto consuntivo**, documento in cui vengono rappresentati i risultati della gestione finanziaria dell'anno, com'è noto, assicura anche le **funzioni di controllo amministrativo di conformità** alle autorizzazioni della gestione di finanziamenti prevalentemente di natura pubblica e **conoscitiva/informativa** dei risultati conseguiti nell'esercizio di riferimento.

Il **Conto consuntivo 2010** del Centro di Spesa Principale:

- evidenzia la gestione svolta nell'anno solare, in termini di **competenza finanziaria** (accertamenti e impegni registrati in corso d'anno) e di **movimentazione dei residui** (accertamenti e impegni assunti negli esercizi precedenti);
- si riferisce alle aree amministrative che fanno capo all'**Amministrazione centrale** e alla gestione per conto delle **Facoltà**;
- fornisce specifica indicazione dei **trasferimenti interni** tra le diverse gestioni.

L'insieme dei risultati delle gestioni finanziarie del Centro di Spesa Principale e delle Strutture con autonomia di bilancio è rappresentato nel **Bilancio consolidato**.

Parte integrante del Conto consuntivo, inoltre, è la **Situazione amministrativa**, che rappresenta le **grandezze finanziarie che determinano il fondo di cassa e il "risultato di amministrazione"**, al termine dell'esercizio 2010.

Il **"risultato di amministrazione"** rappresenta l'equilibrio finanziario complessivo ovvero il **saldo finanziario** che si è creato nell'esercizio concluso. Costituisce un **indicatore di solvibilità di breve e medio periodo**, in quanto esprime la capacità di far fronte, con le risorse liquide a disposizione (fondo cassa), e con quelle liquidabili (residui attivi), alle uscite future per estinzione di residui passivi e per nuove spese. Di norma, risulta composto da risorse destinate a essere riscritte nell'esercizio finanziario successivo per il completamento di attività programmate, per la riassegnazione, disposta dal Consiglio di Amministrazione o in attuazione di specifiche disposizioni normative.

TABELLA ESERCIZIO 2010 – AVANZO DI AMMINISTRAZIONE

AVANZO 2010	
Entrate accertate	179.667.543,93
Uscite impegnate	174.709.355,10
Avanzo di competenza 2010	4.958.188,83
Avanzo di amministrazione esercizio precedente	53.071.738,60
Avanzo gestione 2010	58.029.927,43
Variazione residui attivi rispetto all'esercizio precedente	(meno) 685.346,22
Variazione residui passivi rispetto all'anno precedente	(più) 793.304,62
Avanzo di amministrazione al 31/12/2010	58.137.885,83

NOTE

Per quanto concerne i **residui attivi** la variazione (in meno) riguarda:

- Euro 312.095,93 – **cancellazione di residui attivi dichiarati inesigibili**, di cui Euro 244.128,61 trovano compensazione, sia nelle minori spese, sia nella riduzione di corrispondenti accantonamenti nell'avanzo finalizzato; incide negativamente, sul risultato di gestione, la cancellazione di crediti per inesigibilità di Euro 67.967,32 (CdA 1/6/2011);
- Euro 373.250,29 – **cancellazione dei residui attivi dei Dipartimenti disattivati**; questi ultimi sono stati nuovamente iscritti in conto competenza dai Dipartimenti di nuova istituzione.

Per quanto concerne i **residui passivi** la variazione (in più) riguarda:

- Euro 793.304,62 – si è provveduto alla **cancellazione degli impegni** per i quali non sussistono più le condizioni per il mantenimento delle scritture contabili; detta cancellazione è ascrivibile a economie per interventi di spesa impegnati e realizzati in misura inferiore.

TABELLA ESERCIZIO 2010 – COMPOSIZIONE DELL'AVANZO DI AMMINISTRAZIONE

Composizione Avanzo di amministrazione al 31/12/2010	
Fondo cassa al 31/12/2010	24.682.851,11
Residui attivi al 31/12/2010	52.042.870,23
Residui passivi al 31/12/2010	18.587.835,51
Avanzo di amministrazione al 31/12/2010	58.137.885,83

NOTE

- Il **fondo di cassa** alla fine dell'esercizio è di Euro 24.682.851,11.
- Analizzando i **movimenti di cassa** delle entrate 2010, si rileva un totale riscosso di Euro **181.502.297,93** (Euro 192.249.898,34 nel 2009), di cui Euro 155.231.595,52 (Euro 157.648.745,71 nel 2009), relativi alla competenza, ed Euro 26.270.702,41 (Euro 34.601.152,63 nel 2009), relativi ai residui.
- I pagamenti sommano a **Euro 175.598.171,34** (Euro 173.878.241,34 nel 2009), di cui Euro 164.315.763,25, relativi alla competenza, ed Euro 11.282.408,09, relativi ai residui.

- Il limite del **fabbisogno statale**, assegnato per l'esercizio 2010, in 118 punti (pari a Euro 118 milioni), **è stato interamente utilizzato**.
- I **residui attivi** – Euro 52.042.870,23 e i **residui passivi** – Euro 18.587.835,51, alla chiusura dell'esercizio 2010, registrano un decremento, rispettivamente di ca. Euro 2,5 milioni e ca. Euro 2,2 milioni, rispetto all'esercizio precedente.

L'avanzo di amministrazione al 31/12/2010 risulta interamente finalizzato, in quanto composto da finanziamenti a destinazione vincolata per decisioni già assunte, ovvero per impegni pluriennali.

Si riporta infine la **Situazione amministrativa al 31/12/2010**, redatta secondo lo schema previsto dal Regolamento d'Ateneo per l'amministrazione, la finanza e la contabilità, costruita aggregando i dati contabili relativi all'Amministrazione centrale. Essa evidenzia **l'avanzo di amministrazione pari a Euro 58.137.885,83, che peraltro risulta completamente vincolato**.

SITUAZIONE AMMINISTRATIVA AL 31/12/2010		
FONDO DI CASSA AL 01/01/10		18.778.724,52
AMMONTARE DELLE SOMME RISCOSE		181.502.297,93
-in conto competenze	155.231.595,52	
-in conto residui	26.270.702,41	
AMMONTARE DEI PAGAMENTI ESEGUITI		175.598.171,34
-in conto competenze	164.315.763,25	
-in conto residui	11.282.408,09	
FONDO CASSA AL 31/12/10		24.682.851,11
- RESIDUI ATTIVI	52.042.870,23	
- RESIDUI PASSIVI	18.587.835,51	
AVANZO CONTABILE AL 31/12/10		58.137.885,83
AVANZO FINALIZZATO AL 31/12/10		58.137.885,83
accantonamenti pregressi	32.564.262,35	
accantonamenti gestione es.fin. 2010	25.573.623,48	
AVANZO LIBERO DI AMMINISTRAZIONE AL 31/12/10		0,00

3. Entrate anno 2010 (Euro 176.812.336,66)

3.1 Entrate MIUR (Euro 118.107.211,64) e altri Ministeri (Euro 787.000), per complessivi Euro 118.894.211,64

Totale Finanziamenti Ministeriali 2010	118.894.211,64
Totale Finanziamenti MIUR 2010	118.107.211,64
FFO 2010	101.881.663,00
Borse di studio	10.696.131,15
Piani di sviluppo	790.853,00
Altri finanziamenti (DM 198, mobilità, convegni, accordi culturali)	372.949,72
Assegni di ricerca	166.023,00
sub-totale finanziamenti correnti	113.907.619,87
Ricerca PRIN	1.617.507,00
Ricerca FIRB	2.582.084,77
sub-totale finanziamenti per investimenti	4.199.591,77
Totale Finanziamenti altri ministeri 2010	787.000,00
Ministero della Salute- Dipartimento della Prevenzione e della Comunicazione	700.000,00
Ministero del Lavoro e delle Politiche Sociali – progetto “Colombia Tour”	25.000,00
Ministero del Lavoro e delle Politiche Sociali – Programma Formazione e Innovazione per l’Occupazione – FiXO	62.000,00

Si segnala inoltre l’assegnazione ministeriale per attività sportiva che trova allocazione nelle contabilità speciali:

Partite di giro – Attività sportive	104.630,41
-------------------------------------	-------------------

3.1.1 Finanziamenti MIUR

A) L’entrata più rilevante di parte corrente è rappresentata dall’assegnazione a titolo di “**Fondo per il finanziamento ordinario dell’Università**” (di seguito FFO) che, per l’esercizio 2010, somma ad **Euro 101.881.663**, nelle sue varie componenti:

Composizione FFO 2010	
ART. 1 – Quota base consolidato 2010	83.957.773
ART. 3 – Assegnazione per efficienza ed efficacia del sistema universitario nazionale (art. 2, c. 428 e 429 L. 244/2007 – cap. 1699)	6.802.947
ART. 4 – Assegnazione art. 2, c.1 L. 1/2009 sull'incremento qualitativo	11.008.906
arrotondamento	-2
TOTALE CONSOLIDATO 2010	101.769.624
Copertura oneri ricercatori L.350/2003	400.500
Assegnazione per ricercatori D.M. 565/2007	231.898
TOTALE CONSOLIDATO a fini PROPER 2010	102.402.022
Recuperi e rettifiche una tantum così suddivise:	
a) Programmazione sistema universitario triennio 2001-2003 (internazionalizzazione) – somme non interamente utilizzate	-32.114
b) Incentivi a favore mobilità studiosi italiani o stranieri impiegati all'estero	-63.600
c) Recupero minor spesa per cooperazione interuniversitaria internazionale – es. fin. 2008	-2.863
ART. 1 – Scatti triennali trattenuti dal MIUR a seguito L. 133/2008 – art 69, c.1	-431.108
Assegnazione oneri contrattuali personale dirigente	9.326
Totale FFO 2010	101.881.663

Rispetto alla previsione assestata (Euro 102.782.234), iscritta a bilancio 2010, si rileva **una minore entrata pari a Euro 900.571**, così calcolata: *Euro 380.212 minore assegnazione per riduzione del 4,86%, rispetto l'esercizio 2009, invece del 4,5% calcolato a previsione; Euro 98.577, recuperi una tantum; Euro 431.108, restituzione scatti triennali; Euro 9.326 maggiore entrata oneri contrattuali personale dirigente.*

Per quanto concerne l'**FFO consolidato, ai fini PROPER**, si riporta di seguito il confronto con l'esercizio precedente:

TOTALE CONSOLIDATO	2010	2009	Differenza
	101.769.624	106.963.179	- 5.193.555
Copertura oneri ricercatori L.350/2003	400.500	349.988	50.512
Assegnazione per ricercatori D.M. 565/2007	231.898	231.898	0
TOTALE CONSOLIDATO a fini PROPER	102.402.022	107.545.065	-5.143.043

La chiusura della procedura PROPER 2010 attesta, al 31/12/2010, il **rapporto tra assegni fissi e FFO al 90,83%**. Tale situazione comporta, con l'entrata in vigore del decreto-legge n. 180 del 2008, convertito in legge n. 1 del 2009, il blocco di ogni procedura di assunzione per il 2011.

B) Per quanto riguarda gli altri trasferimenti MIUR assegnati all'Ateneo, si commentano di seguito alcune assegnazioni:

B.1 Borse di studio – Euro 10.696.131,15

Gli accertamenti di entrata che derivano dai finanziamenti MIUR per borse di studio post lauream, sono così composti:

- **borse di studio post lauream:** Euro 2.904.586,75, derivanti dall'assegnazione di Euro 2.369.029,75, alla quale si aggiunge l'entrata di Euro 535.557, corrispondente alla spesa sostenuta negli esercizi precedenti per l'incremento delle borse di dottorato. Si rileva pertanto una **maggiore entrata**, rispetto la previsione, di **Euro 572.411,75**;
- **borse aggiuntive di dottorato di ricerca:** Euro 381.877,20, relativi all'assegnazione ministeriale ai sensi degli artt. 3 e 6 DM 198/03;
- **borse di specializzazione di medicina:** Euro 7.409.667,20, di cui Euro 7.334.000, relativi a.a. 2009/2010 ed Euro 75.667,20 per sospensioni maternità.

Nella tabella che segue vengono sintetizzati i finanziamenti 2010 per borse di studio per dottorato di ricerca e per specializzazione di medicina. Al fine di dare un quadro più completo di tali finanziamenti, si è ritenuto opportuno indicare, oltre a quelli ministeriali, anche i finanziamenti provenienti dalla Regione Friuli Venezia Giulia, da Enti pubblici e Privati (imprese, consorzi, fondazioni), nonché i trasferimenti dai Dipartimenti:

Finanziatore	Specializzazione Medicina	Dottorato Ricerca	Totale
MIUR	7.409.667,20	2.904.586,75	10.314.253,95
MIUR DM 198 art.3 e 6		381.877,20	381.877,20
Totale MIUR	7.409.667,20	3.286.463,95	10.696.131,15
Regione FVG	907.978,22		907.978,22
Enti Pubblici	204.000,00	101.967,14	305.967,14
Privati	150.000,00	112.104,23	262.104,23
Dipartimenti universitari	52.000,00	1.822.758,92	1.874.758,92
Totale entrata 2010	8.723.645,42	5.323.294,24	14.046.939,66

B.2 Fondo per la programmazione dello sviluppo del Sistema universitario – Euro 790.853,00

In tale ambito, nell'anno 2010, sono state accertate entrate per le seguenti finalità:

Descrizione	Importo
Anagrafe studenti 2009	41.237,00
Piano nazionale Lauree Scientifiche	27.840,00
Programmazione e valutazione delle Università 2010-2012 DM 50/2010, art.3, c.7	721.776,00
Totale complessivo	790.853,00

B.3 **Assegni di ricerca – Euro 166.023** (di cui Euro 106.272, ai sensi del DM 198 art. 5 ed Euro 59.751,00, quale integrazione una tantum).

B.4 **Altri finanziamenti MIUR – Euro 372.949,72**

Nella tabella che segue si evidenziano i finanziamenti con le rispettive finalità:

Descrizione	Importo
DM 198 23/10/2003 art. 1 mobilità internazionale	151.189,00
DM 198 23/10/2003 art. 2 fondo sostegno giovani	105.171,00
DM 198 23/10/2003 art. 4 fondo sostegno giovani	50.280,00
Assegnazione 2010 disabili L.17/99	63.223,00
Totale	369.863,00
Finanziamento progetto di ricerca Italia/Algeria	3.086,72
Totale complessivo	372.949,72

3.1.2 Finanziamenti da altri ministeri e organismi internazionali – Euro 787.000

- **Euro 700.000**, relativi alla Convenzione con il Ministero della Salute – Dipartimento della Prevenzione e della Comunicazione – per la realizzazione di uno studio sulla “Progettazione e sperimentazione di un sistema sostenibile di incremento e miglioramento qualitativo dell’offerta assistenziale odontoiatrica per pazienti con difficoltà di accesso alle cure e diversamente abili”, in cui è coinvolto il Centro Nazionale per la Prevenzione e il Controllo delle Malattie – CCM (referente scientifico: prof. Di Lenarda).
- **Euro 25.000**, relativi al progetto Finanziato dal Ministero del Lavoro e delle Politiche Sociali denominato “Colombia Tour” che prevede un corso di formazione per gli italiani all’estero.
- **Euro 62.000**, relativi alla seconda fase del Programma Formazione e Innovazione per l’Occupazione – FiXO, regolato dal Protocollo Operativo tra Italia Lavoro S.p.A. (Ministero del Lavoro e delle Politiche Sociali) e l’Università degli Studi di Trieste.

3.2 Entrate contributive – Euro 22.130.564,96

Gli accertamenti per l'anno 2010, che ammontano a Euro 22.130.564,96, sono in aumento di Euro 1.124.278,58 rispetto al 2009 (Euro 21.006.286,38).

Il saldo contabile relativo alle entrate contributive si articola nelle componenti evidenziate nella tabella che segue:

Descrizione	Previsione iniziale 2010	Previsione assestata 2010	Accertato 2010	Differenza rispetto previsione assestata
Tasse e contributi corsi di laurea (*)	20.500.000,00	20.500.000,00	19.930.305,90	-569.694,10
Tasse e contributi scuole di spec.	643.000,00	643.000,00	594.802,88	-48.197,12
Contributi corsi dottorato ricerca	150.000,00	150.000,00	148.134,38	-1.865,62
Tassa esame ammissione e Tassa ricognizione	350.000,00	350.000,00	326.938,63	-23.061,37
Indennità di mora, congedo, passaggio C.d.L. e P.L.	314.000,00	314.000,00	276.603,29	-37.396,71
Minor entrata	21.957.000,00	21.957.000,00	21.276.785,08	-680.214,92
Contributi corsi master e perfezionamento	480.000,00	621.052,41	667.319,88	46.267,47
Tassa esame di Stato	160.000,00	160.000,00	186.460,00	26.460,00
Maggior entrata	640.000,00	781.052,41	853.779,88	72.727,47
Saldo esercizio finanziario 2010	22.597.000,00	22.738.052,41	22.130.564,96	-607.487,45

(*) Il saldo negativo di Tasse e contributi dei corsi di laurea deriva, in realtà, dalla somma algebrica del conto Tasse (+ 209.114,19) e del conto Contributi (-778.808,29).

Le entrate contributive 2010 sono risultate inferiori, rispetto al dato previsionale 2010, presumibilmente, come detto, a causa di una sovrastima della tendenza delle iscrizioni ai corsi di laurea.

Si riporta di seguito il n. degli iscritti 2009/2010, che ammonta a 21.695 unità e sono così articolati:

Corsi I e II livello	N. iscritti	Post Lauream	N. iscritti
Corsi di laurea (vecchio e nuovo ord. e ciclo unico)	16.902	Scuole specializzazione	412
Corsi di laurea specialistica/magistrale	3.562	Master di I e II livello	224
Diplomi universitari	2	Corsi di perfezionamento	96
Scuole dirette fini speciali e corsi diploma	1	Dottorati di ricerca	454
Corsi singoli e altre tipologie	42	Corsi abilitanti	-
Totale studenti I e II livello	20.509	Totale studenti post lauream	1.186
Totale iscritti anno accademico 2009/2010	21.695		

Il D.P.R. n. 306/1997 stabilisce che il rapporto tra il gettito da contribuzione studentesca per i corsi di I e II livello, al netto dei rimborsi, e il fondo di finanziamento ordinario, non debba superare il limite del 20%.

La situazione dell'Ateneo, in relazione ai dati consuntivi 2010, è quella evidenziata nella tabella che segue:

VERIFICA DEL LIMITE PREVISTO DAL D.P.R. 306/97

a)	FFO 2010 consolidato	101.769.624,00
b)	Accertamento 2010 tasse e contributi CdL-CdLS	19.930.305,90
c)	Rimborsi tasse	-513.869,22
d)	Tasse e contributi al netto dei rimborsi	19.416.436,68
Rapporto percentuale Tasse/FFO anno 2010		19,08%

Appare significativo che, a fronte di una riduzione del finanziamento pubblico, il rapporto in argomento si assesti al di sotto del 20%, come peraltro richiesto dal DPR in parola.

3.3 Entrate da Regione Friuli Venezia Giulia – Euro 12.688.310,80

I finanziamenti regionali 2010 ammontano a complessivi **Euro 12.688.310,80**, di cui **Euro 4.717.110,73 di parte corrente** ed **Euro 7.971.200,07 per investimenti**.

Rispetto al dato del 2009 – Euro 10.121.215,36 – si rileva un incremento di Euro 2.567.095,44; in particolare sono in aumento le assegnazione nell'ambito della voce contratti, convenzioni, accordi di programma.

Seguono tabelle di dettaglio:

a) Finanziamenti Regione per attività istituzionale (parte corrente):

Totale Finanziamenti Regione 2010 per attività istituzionale	3.196.837,45
Finanziamento annuale per progetti (L.R.2/2006 art.8 c.32 sviluppo istruz. univ. 2010)	1.649.998,19
Corsi di laurea settore sanitario	774.690,35
CdL interateneo UD e TS in Tecniche prevenzione negli ambienti nei luoghi di lavoro	103.290,00
Corso interateneo laurea specialistica Scienze infermieristiche	70.000,00
Corso interateneo laurea specialistica Scienze della riabilitazione	70.000,00
Corso interateneo laurea specialistica Scienze della prevenzione	70.000,00
Corso di laurea magistrale in Scienze dell'Antichità	5.000,00
Integrazione finanziamento assegno di studio infermieri a.a. 2009/2010	53.998,19
L.R. 26/2005 art.32 e 35 Ricercatore a tempo determinato settore scientifico	150.000,00
L.R. 26/2005 art.32 e 35 Corso laurea magistrale regionale in fisica	76.510,72
L.R. 26/2005(a,32 e 3599 Network interuniv. su adozione contabilità EP	33.350,00
Progetto strategico alta formazione universitaria (L.R. 26/05 art.32 e 35 e L.R. 17/08)	90.000,00
Manager didattico per Corso di laurea magistrale interateneo 2010/2011 e 2011/2012	30.000,00
Corso avanzato "Donne, politica e istituzioni" – Edizione 2010	20.000,00

b) **Altri finanziamenti Regione (parte corrente):**

Altri Finanziamenti Regione 2010	1.520.273,28
Voucher per partecipanti a master 2009/2010	142.675,58
Voucher per partecipanti a master 2009/2010	103.409,69
Spese segreteria e certificazioni voucher 2007/2008	6.964,55
IFTS	25.068,43
Programma "Imprenderò"	35.755,00
Fondi strutturali FSE	313.873,25
Contributo per Master in Politiche comunitarie	220.000,00
Formazione insegnanti lingua slovena 2009 LR2/06 art.8	42.000,00
Master gestione trattamento della acque 2009/2010	25.000,00
Altri finanziamenti da FVG	287.000,00
Borse di studio specializzazione medicina a.a.2009/2010	801.333,00
Borse di studio specializzazione medicina saldo a.a.2008/2009	76.000,00
Borse di studio specializzazione medicina maternità a.a.2008/2009	30.645,22
Borse di studio	907.978,22
Parco genetico del FVG	9.659,31
L.R. 6/1989 corso di studio "Energia rinnovabile a portata di mouse"	1.762,50
Contratti, convenzioni, accordi di programma	11.421,81

Il totale dei finanziamenti regionali di parte corrente è pari a complessivi Euro 4.717.110,73.

c) **Finanziamenti Regione per investimenti:**

Finanziamenti Regione 2010 per investimenti	
Edilizia (quote annuali su finanziamento per 15 – 20 anni)	5.198.452,60
Contratti convenzioni accordi di programma	2.772.747,47
Totale investimenti	7.971.200,07

3.4 Entrate da altri Enti e Privati – Euro 1.297.499,90

Enti e privati hanno finanziato, nell'esercizio 2010, l'Ateneo per complessivi Euro 1.297.499,90, così composti:

Totale Finanziamenti da altri enti e privati	1.297.499,90
Borse studio dottorato ricerca	214.071,37
Borse studio specializzazione medicina	354.000,00
Trasferimento tecnologico (ILO-III anno, Rete LightNet)	150.500,00
Formazione, servizi agli studenti, funzionamento	470.183,91
Manifestazioni, convegni	26.000,00
Elargizioni e donazioni per premi di studio	10.264,73
Donazioni (esclusi premi studio)	72.479,89

Alla voce "donazioni" – Euro 72.479,89, è compresa l'entrata di Euro 71.479,89 derivante dalla scelta dei contribuenti del 5 per mille – anno 2008, e la donazione di Euro 1.000,00 del signor Paolo Alberi Auber.

3.5 Entrate da attività – Euro 155.084

Totale attività 2010	155.084,00
Vendita di beni e servizi per attività (a)	27.879,22
Redditi e proventi patrimoniali (b)	58.846,78
Alienazioni di immobilizzazioni immateriali (c)	20.358,00
Alienazioni di immobilizzazioni finanziarie (d)	48.000,00

a) Vendita di beni e servizi per attività

Le entrate accertate per vendita di beni e servizi del Centro di spesa principale non sono assoggettate alla normativa conto terzi, come normalmente avviene nei Dipartimenti. Tali entrate provengono dalla cessione di materiali fuori uso, pubblicità e proventi vari.

b) Redditi e proventi patrimoniali

In questa categoria vengono registrate le entrate derivanti da fitti da fabbricati (di proprietà e lasciti) e gli interessi attivi su depositi e titoli.

Riguardo agli interessi attivi, è interessante rilevare quanto segue:

- dopo il rientro dell'Ateneo in Tesoreria Unica Mista, nell'esercizio finanziario 2009, con la conseguenza che tutte le entrate di provenienza statale vengano fatte affluire nel conto infruttifero acceso presso la Banca d'Italia, le entrate relative agli interessi attivi su depositi hanno subito una forte contrazione;
- il pagamento delle tasse e contributi non viene più effettuato tramite posta, salvo che per una parte residuale che produce, peraltro, interessi alquanto esigui.

Nella tabella che segue viene indicato l'andamento degli interessi negli ultimi tre esercizi finanziari:

Interessi su depositi	Importo 2010	Importo 2009	Importo 2008
Unicredit S.p.A.	14.801,10	28.345,13	769.908,97
Poste Italiane	280,24	484,35	7.899,22
TOTALI	15.081,34	28.829,48	777.808,19

c) Alienazioni di immobilizzazioni immateriali

Nel corso del 2010, sono state accertate entrate per Euro 20.358, derivanti dalla cessione agli inventori, con percentuali diverse, dei diritti di proprietà e sfruttamento relativi a brevetti.

d) Alienazioni di immobilizzazioni finanziarie

Nel presente esercizio finanziario, è stata rilevata un'entrata di **Euro 48.000**, relativa a lasciti, successivamente reinvestiti.

3.6 Entrate da mutui – Euro 1.698.970,27

Mutui 2010	1.698.970,27
CDP – rep. 4531261 – Ex Ospedale Militare L.R. 17/2008, art. cc. 26-27-28	416.165,99
CDP – rep. 4542367 – Ex Ospedale Militare L.R. 30/2007, art.7, c. 117 AP	1.282.804,28

Nel corso del 2010, sono stati accesi due mutui con la Cassa Depositi e Prestiti S.r.l., per un totale di **Euro 1.698.970,27**: tali mutui sono ambedue destinati al finanziamento dei lavori di riqualificazione del complesso dell'ex Ospedale Militare e sua trasformazione in residenze per studenti universitari.

La Cassa Depositi e Prestiti S.r.l. ha già provveduto interamente al versamento all'Ateneo delle suddette somme.

3.7 Entrate da Unione Europea – Euro 626.604,55

I finanziamenti dell'Unione Europea ammontano a **Euro 626.604,55**, dei quali Euro 566.604,55, relativi a programmi comunitari ed **Euro 60.000,00**, quale contributo allo svolgimento del Progetto STAR – Science in Trieste And Researchers – al quale l'Ateneo ha partecipato come Ente capofila, per la realizzazione della manifestazione “Notte dei ricercatori”, tenutasi a Trieste il 24 settembre 2010.

Nella tabella che segue vengono distinti per finalità i finanziamenti per programmi comunitari, ottenuti per il tramite dell'Istituto Nazionale per l'Innovazione, dell'Università degli Studi di Udine e del Conservatorio di musica Tartini di Trieste:

Finanziamenti UE	Finalità	Accertato
Programma Erasmus a.a.2009/2010	Mobilità studenti studio SMS	342.930,00
	Mobilità studenti placement SMP	23.000,00
	Organizzazione mobilità studio docenza staff OM (SMS STA STT)	35.000,00
	Organizzazione mobilità placement OM (SMP)	2.400,00
	Attività di docenza STA	9.900,00
	Mobilità staff STT	4.500,00
	EILC Corsi Lingue	500,00
	Mobilità studenti disabili	1.100,00
	Borse mobilità studenti SM (UnivUD)	75.000,00
	Organizzazione mobilità OM (UnivUD)	9.452,55
	Totale attività 2010/2011	503.782,55
Erasmus Placement a.a.2009/2010	Mobilità studenti placement SMP(integrazione)	2.400,00
	Organizzazione mobilità placement OM (SMP) (integrazione)	1.472,00
	Mobilità studenti disabili	2.200,00
	Borse e OM Placement (UnivUD)	52.080,00
	Borse Placement (Conservatorio Tartini-TS)	1.200,00
Totale saldo attività 2009/2010	59.352,00	
Erasmus Placement a.a.2008/2009	Saldo OM	3.150,00
	Saldo OM Placement	320,00
	Totale saldo attività 2008/2009	3.470,00
Totale finanziamento programmi comunitari		566.604,55
Progetto STAR	Manifestazione “Notte dei ricercatori” – TS 24.9.2010	60.000,00
Totale complessivo		626.604,55

3.8 Altre entrate – Euro 19.321.090,54

Questa voce comprende i “Recuperi e rimborsi”, “Proventi da Sanità” e “Trasferimenti interni”:

Totale Altre Entrate 2010	19.321.090,54
Rimborsi spese telefoniche	60.645,53
Rimborsi da studenti per libretti e diplomi	159.377,30
Conto Terzi (vecchio reg.): Quote compartecipazione personale	107.724,36
Conto Terzi (nuovo reg.): Rimborso all'Amm.ne dei costi personale relativi alle ore straordinarie lavorate in attività commerciale)	14.048,49
Altre entrate prelievi conto fruttifero 3716727- TFR per CEL	345.417,63
IVA commerciale	719.133,97
Rimborsi diversi	568.841,93
Rimborsi IRAP e INAIL, rimborsi stipendi	849.454,65
Altri rimborsi di varia natura	51.594,38
Altre entrate: giroconto fondo cassa CSPA disattivato 15/12/2010 e premio studio NEuroscienze	54.825,01
Conto Terzi (nuovo reg.): Fondo Ricerca-4%	140.172,21
Conto Terzi (nuovo reg.): Fondo di produttività generale	209.908,87
Conto Terzi (nuovo reg.): Eccedenza compenso conto terzi-docenti e ricercatori (70%)	10.134,99
Trasferimenti interni (detratto quote conto terzi su evidenziate)	9.536.430,83
Proventi da convenzioni Sanità	6.493.380,39

La voce più consistente concerne i “**trasferimenti interni**”. Le attuali norme in materia di sostituto d'imposta impongono alle Amministrazioni quali l'Università di assicurare l'assistenza fiscale e il rilascio della certificazione CUD a tutti i collaboratori coordinati e continuativi e ai beneficiari di redditi assimilati a lavoro dipendente. Le stesse norme impongono inoltre la dichiarazione annuale dei sostituti d'imposta e il versamento unificato delle ritenute: è stata assunta, pertanto, la decisione di avvalersi del sistema stipendiale CINECA – in grado di assicurare l'assistenza fiscale a queste figure – centralizzando le procedure per il pagamento di tutti i compensi e ritenute, nonché per il rilascio di certificazioni.

I compensi deliberati a vario titolo (borse, assegni di ricerca, collaboratori di ricerca, tutor, incarichi, ecc) dai Centri di Spesa Autonomi, a valere sulle disponibilità dei propri bilanci, rientrano nell'ambito di questa normativa fiscale e l'adozione del metodo del pagamento centralizzato comporta notevoli flussi di trasferimento di fondi dalle casse periferiche a favore del fondo di cassa del bilancio centrale; transitano, inoltre, per i trasferimenti interni, le quote versate dai centri di spesa autonomi a favore delle facoltà, a qualunque titolo, e i finanziamenti per il pagamento centralizzato delle borse di studio di dottorato e di specializzazione medica.

Si evidenzia, di seguito, il dettaglio delle entrate per trasferimenti interni 2010 (Euro 9.536.430,83):

Descrizione	Accertato 2010
Riscossione da CSA per borse di ricerca	1.796.397,61
Altri trasferimenti	138.840,78
Riscossione da CSA per assegni di ricerca	2.503.688,40
Riscossione da CSA per personale tempo determinato	1.416.289,07
Riscossione da CSA per collaboratori di ricerca	1.108.154,61
Riscossione da CSA per pagamenti a favore personale Ateneo	122.178,22
Riscossione da CSA per versamenti imposte	576.123,22
Totale versamenti centralizzati	7.661.671,91
Riscossione da CSA per borse di studio di dottorato di ricerca	1.822.758,92
Riscossione da CSA per borse di studio di specializzazione	52.000,00
Totale per finanziamenti da CSA	1.874.758,92
Totale complessivo	9.536.430,83

Per quanto concerne l'**attività in conto terzi** (nuovo regolamento, approvato con D.R. n. 1772 del 17.12.2008 ed entrato in vigore il 1.1.2009), la fase transitoria si è chiusa il 31.12.2010. L'entità del riversamento all'Amministrazione centrale delle fatture emesse nel 2010 è stata disciplinata nel modo seguente: vecchio regolamento, per contratti sottoscritti fino al 31.12.2008 – nuovo regolamento, per contratti sottoscritti dall'1.1.2009).

Per tale motivo, gli utili versati alla sede centrale sono distribuiti su più conti:

RECUPERI E RIMBORSI (VECCHIO REGOLAMENTO)

Totale trasferimento per attività commerciale	121.872,85
Quote di compartecipazione personale per attività conto terzi	107.724,36
Rimborso all'Amministrazione per costi personale conto terzi (rimborso delle ore straordinarie lavorate in attività commerciale)	14.148,49

TRASFERIMENTI INTERNI (NUOVO REGOLAMENTO)

Totale trasferimento per attività commerciale	360.216,07
Fondo Conto Terzi Ricerca-4%	140.172,21
Fondo di produttività generale (ex fondo comune di ateneo) 6%	209.908,87
Eccedenza compenso conto terzi-docenti e ricercatori (70%)	10.134,99

Dalle tabelle suesposte si evince che, nel corso del presente esercizio finanziario, i trasferimenti all'Amministrazione per attività commerciale conto terzi ammontano complessivamente a Euro 482.088,92, contro una previsione iniziale di **Euro 410.000**.

Si evidenzia che il Fondo Conto Terzi Ricerca – 4%, rispetto a una stima iniziale di Euro 200.000, registra un trasferimento di Euro 140.172,21.

4. Uscite anno 2010 (Euro 171.854.148 al netto delle partite di giro)

Segue dettaglio per macro voci di spesa.

4.1 Risorse umane

In tale ambito si riscontra la spesa di maggior impegno per il bilancio di Ateneo. La gestione della spesa per il personale, risulta difatti essere il problema centrale per l'amministrazione dell'Università, visto il regime di autonomia in cui opera: oltre alla sua dimensione quantitativa, va ricordata la rigidità della sua dinamica, determinata dallo stato giuridico, che implica impegni futuri di spesa crescenti per ogni scelta di reclutamento o di progressione di ruolo.

Il titolo include le spese fisse e accessorie, sostenute per il personale strutturato e non, in servizio presso l'Ateneo, incluso il personale che opera presso gli Enti convenzionati con il Sistema Sanitario Nazionale, nonché per i diversi interventi a titolo di: mensa, formazione, provvidenze, infortuni sul lavoro, ecc.; la spesa a titolo di IRAP è esposta alla voce "imposte e tasse".

4.1.1 Spesa per il personale

Il volume dell'impegnato, secondo la seguente articolazione, è pari a Euro 111.561.657,66:

Tipologia	Previsione iniziale (a)	Previsione definitiva (b)	Diff.prev. iniziale/definitiva (b-a)	Impegni di competenza (c)	Rimanenza (b-c)
SPESE DI PERSONALE strutturato e non	106.536.635,00	122.344.444,93	15.807.809,93	111.561.657,66	10.782.787,27
Personale a tempo indeterminato	91.205.982,00	93.844.472,38	2.638.490,38	93.598.001,60	246.470,78
Personale a tempo determinato	2.266.613,00	2.358.481,14	91.868,14	2.140.088,04	218.393,10
Altro personale	9.380.991,00	21.408.656,89	12.027.665,89	12.431.806,86	8.976.850,03
Accessorio	2.333.949,00	3.238.640,21	904.691,21	2.108.493,92	1.130.146,29
Altre spese di personale	1.349.100,00	1.494.194,31	145.094,31	1.283.267,24	210.927,07

La spesa per IRAP ammonta a circa 7 milioni di Euro.

4.1.1.1 Personale a tempo indeterminato – Euro 93.598.000 (IRAP esclusa)

Consistenza del personale di ruolo	
Tipologia	n. unità
Docenti	745
I fascia	204
II fascia	266
ricercatori	270
assistenti universitari	5
Collaboratori linguistici	31
Personale Tecnico Amministrativo	710
categoria B	76
categoria C	410
Categoria D	192
Categoria EP	32
Totale	1.486

Il numero delle unità in servizio alla data del 31/12/2009 era di 1.576.

Le cessazioni intervenute nel corso del 2010 per limiti di età, volontarie dimissioni e decessi, trasferimenti e/o opzioni presso altra Università/Amm.ni sono di seguito riportate:

Dettaglio movimenti del personale nel 2010	n. unità
Docenti	101
Collaboratori linguistici	1
Personale Tecnico Amministrativo	32
Totale	134

Segue dettaglio della spesa per tipologia:

Tipologia	Previsione iniziale (a)	Previsione definitiva (b)	Diff.prev. iniziale/definitiva (b-a)	Impegni di competenza (c)	Rimanenza (b-c)
Personale a tempo indeterminato	91.205.982,00	93.844.472,38	2.638.490,38	93.598.001,60	246.470,78
Personale docente e ricercatori	67.710.982,00	68.433.791,38	722.809,38	68.433.151,39	639,99
Collaboratori ed esperti linguistici	1.224.000,00	1.557.565,38	333.565,38	1.406.977,05	150.588,33
Personale tecnico amministrativo	22.271.000,00	23.852.869,62	1.581.869,62	23.757.627,35	95.242,27
Dirigenti (arretrati)	0,00	246,00	246,00	245,81	0,19

A titolo di IRAP, si rileva una somma pari a Euro 6.111.405,80; pertanto, la spesa complessiva per competenze fisse al personale di ruolo ammonta a complessivi **Euro 99.709.407,40 (Euro 103.071.073,86** nel 2009).

Al personale docente di ruolo, a marzo 2010, sono stati erogati gli arretrati stipendiali 2009, di cui all'aumento del **3,77%** previsto dal Decreto del Presidente del Consiglio dei Ministri dd. 29.4.2009, pubblicato sulla Gazzetta Ufficiale del 7.7.2009, mentre in corso d'anno, è intervenuto il Decreto del Presidente del Consiglio dei Ministri dd. 30.4.2010, pubblicato sulla G.U. n.173/2010, che ha previsto l'adeguamento del trattamento economico del personale docente, a decorrere **dal 1° gennaio 2010, con l'applicazione di un aumento, per l'esercizio 2010, del 3,09%**. Dovendo reperire i fondi complessivamente necessari, è stato scelto di provvedere all'adeguamento dello stipendio mensile a decorrere dal mese di novembre 2010, e a rinviare a marzo 2011 la corresponsione degli arretrati.

A decorrere dall'1.4.2010 si è provveduto a erogare al **personale T.A.** la vacanza contrattuale, nelle misure e scadenze (1/4/2010 – 1/7/2010) stabilite, per importi variabili tra gli 80 e i 280 Euro lordi annui procapite. Inoltre in corso d'anno è stata portata a termine la procedura di **progressione economica orizzontale 2009** (Euro 1.252.565), che ha prodotto movimenti all'interno delle varie posizioni economiche di 26 dipendenti a tempo determinato e 511 dipendenti a tempo indeterminato, rispetto ai quali si è provveduto all'aggiornamento stipendiale per il 2010, e alla corresponsione degli arretrati per l'anno 2009 a seguito del trasferimento nel capitolo stipendi dei fondi della relativa contrattazione integrativa.

Per quanto riguarda i **CEL**, nel corso del 2010, si è provveduto a completare l'erogazione del conguaglio loro dovuto a seguito della stipula, nel corso del 2009, del contratto collettivo integrativo di questa categoria di personale, attraverso l'utilizzo della somma a suo tempo accantonata nell'avanzo finalizzato dell'esercizio precedente.

A novembre 2010 è stato infine **applicato il CCNL relativo al personale dell'AREA VII** (dirigenza delle università e degli enti di sperimentazione e di ricerca), per i bienni economici 2006/07 e 2008/2009, nei confronti dei dirigenti di ruolo e a contratto in servizio o cessati nel corso della durata contrattuale.

Il volume della **spesa per assegni fissi al personale di ruolo**, IRAP inclusa, rilevato ai fini PROPER e senza i correttivi previsti dalla normativa vigente, somma a **Euro 96.262.295**. Tenuto conto che l'**FFO, consolidato ai fini PROPER** (comprensivo delle convenzioni), somma a **Euro 102.951.467**, la percentuale di **incidenza effettiva** di tale spesa risulta essere pari al **94%**. Adottando il **"modello" di calcolo** (ex art. 1, comma 105, Legge 311/2004 e Legge 43/2005), la percentuale risultante fra il raffronto di spesa di personale e FFO è stata pari al **90,83%**, pur essendo stata accertata, sia per i ruoli dei docenti, che per il personale T.A., una minore spesa rispetto a quella sostenuta nel 2009, a valere anche su una differenza negativa di unità di personale in servizio pari a 91 dipendenti. **Il superamento del limite del 90% va imputato, pertanto, al calo sia del fondo di finanziamento ordinario preso a base del calcolo (passato da Euro 107.545.065 a Euro 102.402.022), che degli importi iscrivibili a titolo di convenzioni per spese di personale e comandi (passati da Euro 624.430 a Euro 549.445).**

Ne consegue che valgono, per il nostro Ateneo, le disposizioni di cui all'art.1, comma 1 della legge 9 gennaio 2009, n. 1, pertanto, non è possibile procedere, nell'anno 2011, all'indizione di procedure concorsuali e di valutazioni comparative, né all'assunzione di personale.

Per completezza di informazione, si riportano le percentuali degli ultimi anni:

Anno 2010	Anno 2009	Anno 2008	Anno 2007	Anno 2006	Anno 2005	Anno 2004
90,83%	89,82%	92,59%	91,64%	90,19%	87,97%	89,58%

4.1.1.2 Personale a tempo determinato – Euro 2.140.088 (IRAP esclusa)

Consistenza del personale a tempo determinato al 31/12/2010	
Tipologia	n. unità
Personale Tecnico Amministrativo	27
Collaboratori linguistici a tempo determinato	7
Direttore Amministrativo	1
Dirigenti	2
Totale	37

Il volume dell'impegnato, relativo al "personale a tempo determinato", è così ripartito:

Tipologia	Previsione iniziale (a)	Previsione definitiva (b)	Diff.prev. iniziale/definitiva (b-a)	Impegni di competenza (c)	Rimanenza (b-c)
Personale a tempo determinato	2.266.613,00	2.358.481,14	91.868,14	2.140.088,04	218.393,10
Personale tecnico amministrativo	1.670.000,00	1.741.078,70	71.078,70	1.530.062,07	211.016,63
Dirigenti	228.979,00	126.781,90	-102.197,10	120.580,18	6.201,72
Direttore amministrativo	183.334,00	160.334,00	-23.000,00	160.040,39	293,61
Collaboratori ed esperti linguistici	184.300,00	330.286,54	145.986,54	329.405,40	881,14

Al totale impegnato deve aggiungersi l'IRAP, pari a complessivi Euro 139.027; l'impegnato complessivo ammonta, pertanto, a Euro 2.279.115.

I provvedimenti normativi tesi a limitare le spese di personale della Pubblica Amministrazione contengono disposizioni indirizzate a contenere, non solo la spesa per il personale di ruolo, ma anche il ricorso al personale non strutturato.

Le Università possono ricorrere alle tipologie contrattuali richiamate dalle norme, senza i limiti finanziari previsti, ove gli oneri non siano a carico dell'FFO, sia per progetti di ricerca e innovazione tecnologica, sia per progetti di miglioramento dei servizi anche didattici per gli studenti.

La legge 122/2010 di conversione del D.L. 78/2010, all'art. 9, comma 28, modifica ulteriormente le disposizioni previgenti; prevede infatti che il personale a tempo determinato e le collaborazioni coordinate e continuative, a decorrere dal 2011, non superino il limite del 50% della spesa sostenuta per tali finalità nel 2009.

Il costo sostenuto per il personale TA, si riferisce a n. 75 unità di personale assunto, con contratto a tempo determinato di varia durata.

4.1.1.3 Altro personale – Euro 12.431.806 (IRAP esclusa)

Trattasi in prevalenza di figure (medici specializzandi esclusi) tipicamente coinvolte nell'attività dipartimentale. Tuttavia, poiché trattasi di compensi assimilati a lavoro dipendente, gli stessi devono essere erogati centralmente per il tramite della procedura stipendiale CINECA. In questo contesto assume particolare rilevanza la spesa sostenuta per conto delle strutture autonome; queste ultime rifondono totalmente l'Amministrazione centrale, mediante un notevole trasferimento di fondi dal bilancio dipartimentale al bilancio centrale.

Il ricorso all'utilizzo di contratti di "lavoro flessibile" è stato comunque limitato con la Legge 244/07 (Legge Finanziaria 2008). Nella tabella che segue si riporta una sintesi della spesa impegnata:

Tipologia	Previsione iniziale (a)	Previsione definitiva (b)	Diff.prev. iniziale/definitiva (b-a)	Impegni di competenza (c)	Rimanenza (b-c)
ALTRO PERSONALE	9.380.991,00	21.408.656,89	12.027.665,89	12.431.806,86	8.976.850,03
Collaboratori amministrativi e tecnici	141.100,00	927.621,64	786.521,64	611.912,39	315.709,25
Collaboratori di didattica e ricerca	125.500,00	1.740.980,68	1.615.480,68	971.151,48	769.829,20
Assegni di ricerca	209.391,00	5.281.184,93	5.071.793,93	2.321.532,68	2.959.652,25
Ricercatori a tempo determinato	–	1.739.600,71	1.739.600,71	618.816,57	1.120.784,14
Medici specializzandi	8.905.000,00	11.719.268,93	2.814.268,93	7.908.393,74	3.810.875,19

NOTE

- **Collaboratori amministrativi e tecnici:** il costo sostenuto comprende l'onere finanziario relativo a n. 8 contratti di collaborazione coordinata e continuativa stipulati per attività specialistiche, a supporto delle strutture dell'Amministrazione Universitaria (ad es. patrocinio legale, addetto stampa, consulenza legale, attività di supporto alla didattica per l'ECDL).
- **Collaboratori di didattica e ricerca:** di norma sono collaboratori che prestano la loro attività presso le strutture dipartimentali che, pertanto, finanziano totalmente la spesa. A fine esercizio, gli eventuali resti, vengono accantonati nell'avanzo finalizzato per garantire il proseguimento dei pagamenti nell'esercizio futuro.
 - A seguito dell'abrogazione della normativa in tema di **"lettori incaricati di scambio culturale"**, considerata la rilevanza della figura dei lettori di scambio nel sistema universitario, anche per la loro collocazione nell'ambito della diffusione della lingua e della cultura dei paesi di provenienza e della cooperazione internazionale, sono stati rinnovati gli incarichi a quattro lettori (1 di lingua slovena, 1 di lingua tedesca, 2 di lingua francese).
 - In tale ambito, troviamo pure i compensi erogati in relazione ai **contratti di collaborazione per attività di ricerca**, stipulati con eminenti studiosi, già docenti di ruolo dell'Ateneo, ai sensi di quanto deliberato dal Consiglio di Amministrazione nella seduta del 29 aprile 2009, in tema di cessazioni anticipate. A fronte di un **budget assestato pari a Euro 506.695**, si registra una spesa per contratti pari a **Euro 431.695**. La differenza – Euro 75.000 – è stata impiegata per l'attivazione di assegni di ricerca.

- **Assegni di ricerca:** lo stanziamento per l'esercizio 2010 somma a **Euro 5.281.184** ed è composto in prevalenza da prelievi dall'avanzo e da somme di provenienza dai CSA o Facoltà; le assegnazioni di competenza riguardano:
 - l'assegnazione MIUR ai sensi del DM 198 art. 5 per **Euro 106.272**;
 - l'assegnazione MIUR “una tantum” in ambito FFO per **Euro 59.751**;
 - l'utilizzo fondi PRIN 2009 per **Euro 179.000**;
 - l'utilizzo assegnazione FRA 2010 per **Euro 96.000**;
 - l'utilizzo fondo cessazioni anticipate per **Euro 75.000**;
 - il co-finanziamento di Ateneo pari ad **Euro 100.000**.

Sono state avviate **74** procedure per l'attivazione di nuovi assegni di ricerca, di cui n. **29** assegni attivati con il cofinanziamento ministeriale (per una spesa complessiva di **Euro 943.619,00**, di cui Euro 498.742,00 a carico dei dipartimenti interessati, ed Euro 444.876 a carico dei fondi MIUR anno 2009, fondi di bilancio e fondi FRA 2010).

Sono inoltre stati stipulati complessivamente **136 contratti**, di cui n. 68 per il conferimento di nuovi assegni e n. 68 per proroghe e rinnovi.

Nell'anno 2010, costituiscono accantonamento nell'avanzo **Euro 279.000**, da utilizzare con il riparto del cofinanziamento MIUR 2010 (Euro 166.023), per complessivi Euro 445.023.

Per completezza d'informazione si segnala infine che tra gli assegni in pagamento troviamo anche quelli stipulati con copertura -anche solo parziale - nel finanziamento MIUR per la Medicina Molecolare e per il CdL in odontoiatria.

- **Ricercatori a tempo determinato:** trattandosi di figure il cui impiego è strettamente correlato con l'attività tipica dei Dipartimenti, l'esborso ad essi effettuato non incide, di norma, sul bilancio centrale in quanto, la spesa viene rifiuta dalle strutture di afferenza del personale medesimo.

Sono state espletate n. 8 procedure di valutazione per assunzioni di ricercatore a tempo determinato, i cui costi risultano a carico dei dipartimenti di afferenza. Nell'anno 2010 sono risultati in servizio n. 21 ricercatori a tempo determinato così suddivisi tra le strutture:

Ricercatori a t.d.	
Fisica	5
Geoscienze	2
Scienze chimiche e farmaceutiche	1
Scienze della vita	6
Scienze economiche, mat., az., stat.	1
Scienze mediche chirurgiche e della salute	5
Scienze politiche e sociali	1
totale	21

- **Medici specializzandi:** dall'a.a. 2006/2007, secondo quanto previsto dal D.lgs 368/99, gli stessi sottoscrivono, all'atto dell'iscrizione alle scuole di specializzazione in medicina e chirurgia, uno specifico contratto annuale di formazione specialistica il cui costo varia dai 25.000 Euro annui per il primo e secondo anno, ai 26.000 Euro per gli anni successivi. Per le scuole di specializzazione dell'area medica, sempre in applicazione al D.lgs 368/99, sono stati stipulati 67 nuovi contratti per iscritti al I anno 2010/11; 274 per iscritti dal II anno (aa 2009/10), per un totale di 341 contratti. Di questi n. 293 su fondi MUR, 32 su fondi della Regione FVG e 16 su finanziamenti da parte di altri enti. Lo stanziamento per complessivi Euro **11.719.268** deriva da:
 - MIUR – **Euro 9.655.839** dei quali Euro 7.409.667 relativi all'assegnazione 2009/10 (Euro 75.667 per sospensioni) ed i restanti Euro 2.406.172 per il completamento dei contratti relativi agli a.a. precedenti;
 - Regione FVG – **Euro 1.175.011**, dei quali 907.079 per l'a.a 2009/10 e 267.032 per i contratti relativi agli a.a. precedenti;
 - Enti pubblici, Privati e Dipartimenti Universitari per un totale di **Euro 888.418** dei quali Euro 229.000 per cicli relativi all'a.a. 2009/10, Euro 482.418 per il completamento anni precedenti ed Euro 177.000 per successivi anni accademici.

Segue tabella:

CFS-contratto formazione medici specializzandi							
Anno accademico	2009/2010						Totale complessivo
Enti Finanziatori	Anno di iscrizione						
	I	II	III	IV	V	VI	
MUR -M	60	69	68	63	29	4	293
REGIONE FVG -R	2	7	8	9	5	1	32
ASS. N. 5 Bassa Friulana		1					1
Azienda n. 1 Triestina	1						1
Azienda Ospedaliera S.Maria degli Angeli		1		1			2
BOSTON SCIENTIFIC	1						1
C. di cura "Pineta del Carso" – Trieste				1			1
Dip. Scienze della Riprod. e Sviluppo			1	1			2
IRCCS "Burlo Garofolo					1		1
MEDTRONIC	1						1
Opera Naz. Assist. Orfani Sanitari it.					1		1
S. Camillo di Roma	1	2					3
SORIN GROUP ITALIA	1						1
ULSS N.7 Pieve di Soligo (TV)					1		1
Totale complessivo	67	80	77	75	37	5	341

4.1.1.4 Accessorio – Euro 2.108.493 (IRAP esclusa)

Il volume dell'impegnato, relativo alla voce "Accessorio", è così ripartito:

Tipologia	Previsione iniziale (a)	Previsione definitiva (b)	Diff. prev. iniziale/definitiva (b-a)	Impegni di competenza (c)	Rimanenza (b-c)
Accessorio	2.333.949,00	3.238.640,21	904.691,21	2.108.493,92	1.130.146,29
Accessorio docenti e ricercatori	435.955,00	560.219,77	124.264,77	517.529,85	42.689,92
Accessorio personale tecnico amministrativo	1.700.219,00	2.423.595,70	723.376,70	1.416.669,02	1.006.926,68
Accessorio collaboratori linguistici	0,00	790,74	790,74	790,74	0,00
Accessorio dirigenti e DA	197.775,00	254.034,00	56.259,00	173.504,31	80.529,69

Al totale impegnato deve aggiungersi l'IRAP, pari a Euro 143.400,09, per complessivi Euro 2.251.894,01.

- Competenze accessorie al personale docente e ricercatori (Euro 552.948 IRAP compresa)

Nello specifico si tratta di:

- Indennità di carica per complessivi **Euro 373.499,59** (IRAP compresa) a favore di:

Rettore					
Pro Rettore Vicario					
4	Collaboratori del Rettore	6	Delegati del Rettore		
12	Presidi di Facoltà	24	Direttori di Dipartimento	3	Direttori CSA

Le indennità sono state rideterminate nella seduta del Consiglio di Amministrazione del 30 settembre 2009, per il triennio accademico 2009/2012 con decorrenza 1 novembre 2009, come da previsione normativa.

- Compensi al "medico competente".
 - Indennità spettanti al personale docente e ricercatore, in coerenza all'art. 116 del Regolamento per l'amministrazione, la contabilità e la finanza, successivamente rivisto.
- Competenze accessorie al personale tecnico amministrativo (Euro 1.593.069 IRAP compresa)
- L'impegno finanziario per le "competenze accessorie al personale tecnico amministrativo" compendia le seguenti assegnazioni:
- lavoro straordinario (art. 86 CCNL) – Euro 121.948;
(per quanto attiene all'assegnazione di "ore di lavoro straordinario", il fabbisogno complessivo per il 2010, stimato in Euro 94.500, è stato integrato nel corso dell'anno dal rimborso, da parte dei Centri di Spesa Autonomi, di Euro 14.048 relativi a ore straordinarie in ambito di attività "conto terzi". Si rileva una spesa pari a Euro 26.361, di cui

Euro 13.400, relativi all'esercizio finanziario 2009 e pertanto prelevati dall'avanzo finalizzato dell'esercizio di competenza. La rimanenza costituisce accantonamento nell'avanzo finalizzato);

- quelle individuate ai sensi degli artt. 87 e 90 del CCNL – Euro 2.048.736;
 - Progetti di Ateneo – Euro 197.795;
(in riferimento ai “Progetti di Ateneo”, sono stati erogati i compensi al personale coinvolto nei progetti denominati “Sap 4.7” e “Semplifico”, mediante reiscrizione in conto competenze delle somme a suo tempo accantonate nell'avanzo finalizzato per il Fondo di Produttività);
 - indennità corrisposte al personale tecnico amministrativo in coerenza all'art. 116 del Regolamento per l'amministrazione, la finanza e la contabilità, disagio, rischio radiologico e vigilanza seggi;
- Competenze accessorie Direttore Amministrativo e Dirigenti (Euro 185.084 IRAP compresa)
 - **Euro 34.210,72** (oneri compresi): indennità di risultato riferita all'anno 2009, conferita al Direttore Amministrativo;
 - **Euro 150.84,47** (oneri compresi): indennità di posizione 2010 e indennità di risultato riferita all'anno 2009 conferite ai Dirigenti.

4.1.1.5 Altre spese – Euro 1.283.267,24 (IRAP esclusa)

Tipologia	Previsione iniziale (a)	Previsione definitiva (b)	Diff.prev. iniziale/definitiva (b-a)	Impegni di competenza (c)	Rimanenza (b-c)
Altre spese di personale	1.349.100,00	1.494.194,31	145.094,31	1.283.267,24	210.927,07
Missioni	239.100,00	329.017,52	89.917,52	280.720,36	48.297,16
Commissioni concorso	200.000,00	213.698,52	13698,52	208.463,41	5.235,11
Interventi a favore del personale	910.000,00	951.478,27	41478,27	794.083,47	157.394,80

- Indennità di missione e rimborso spese viaggi
La spesa complessiva – **Euro 280.720,36** (IRAP esclusa) – attiene alle missioni del personale strutturato e non, di carattere didattico e istituzionale. Esse hanno riguardato essenzialmente quelle routinarie del personale docente e quelle routinarie del personale tecnico amministrativo. Sono altresì spese le missioni del personale tecnico amministrativo in ambito “formazione” per Euro 34.551,94:

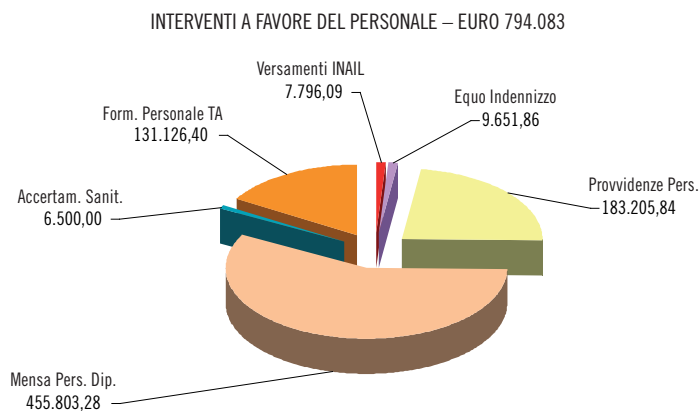
Missioni	280.720,36
Missioni docenti e ricercatori	173.819,69
Missioni personale TA	88.193,47
Missioni CEL	3.240,04
Missioni DA e Dirigenti	5.864,31
Missioni altro personale	9.602,85

- Indennità commissioni concorso

La spesa complessiva – **Euro 208.463,41** (IRAP esclusa) attiene ai costi per le missioni a seguito di valutazioni comparative, concorsi per dottorati di ricerca, esami di stato. È prevista inoltre la remunerazione ai componenti delle commissioni concorso indette per progressioni verticali del personale tecnico amministrativo interno e assunzione di personale a tempo determinato e indeterminato.

COMMISSIONI CONCORSO			
	Compenso	IRAP	Totale
Personale docente e ricercatori	81.406,81	5571,3	86.978,11
Personale TA	10.525,52	720,34	11.245,86
CEL	0	0	0
Direttore amministrativo e CEL	0	0	0
Personale esterno	116.531,08	5013,64	121.544,72
Totale	208.463,41	11.305,28	219.768,69

- Interventi a favore del personale



NOTE

- **Providenze al personale:** comprende i rimborsi per asili nido, centri estivi, spese per l'istruzione e il contributo per "sussidi". La somma complessivamente erogata ammonta ad **Euro 183.205,84** cui si somma l'*Irappari* a Euro 9.042,08 per un totale complessivo di **Euro 192.247,92** ed è così articolata:

PROVVIDENZE A FAVORE DEL PERSONALE		
Tipologia	Importo	Descrizione
Sussidi	70.420,58	Contributi erogati a n. 41 dipendenti
Centri estivi	19.108,39	Contributi erogati a n. 118 dipendenti
Asili nido	32000	Contributi erogati a n. 26 dipendenti
Spese istruzione	18526,33	Contributi erogati a n. 108 dipendenti
SIS e rimborsi mense	52.192,62	Contributi erogati a n. 90 dipendenti
Totale	192.247,92	

- **Mensa:** nel corso del 2010 sono stati rideterminati gli importi da erogare ai dipendenti per “rientri” e “indennità di mensa”. Il relativo conguaglio è stato elaborato in procedura stipendiale, nel mese di febbraio 2011, e non è stato possibile adeguare in modo puntuale le pertinenti registrazioni SAP. Il costo complessivo per mensa, a differenza di quanto esposto dalle scritture contabili, si assesta quindi a **Euro 586.896,40** (IRAP inclusa), mentre il trattamento accessorio per **indennità di rientro** viene adeguato a **Euro 184.125** (IRAP inclusa).

- **Formazione:** l'importo complessivo da destinare alle attività formative del personale è stato determinato sommando alla quota calcolata, nel limite dell'1% della spesa complessiva del personale (in applicazione a quanto previsto dall'art. 54 del CCNL 2006/09), gli avanzi finalizzati degli esercizi finanziari precedenti (come previsto dall'Accordo sul lavoro pubblico del 12.3.1999).

Nel corso dell'anno 2010, sono stati realizzati 40 moduli formativi rivolti a personale assunto a tempo indeterminato e determinato dell'Ateneo. I fondi stanziati sono stati, altresì, utilizzati per la formazione fuori sede della quale il personale beneficia, ove non sia possibile, in considerazione dell'elevata specializzazione dei contenuti o dell'esiguo numero di partecipanti, attivare percorsi specifici in sede.

La suddivisione nelle due sottovoci è stata determinata sulla base delle indicazioni della Direzione amministrativa, tenuto conto delle esigenze connesse alla realizzazione del piano di formazione *in house* e al budget da dedicare alla formazione fuori sede.

L'importo non utilizzato, pari a Euro 39.890,89, viene rifinalizzato.

4.1.2 Spese personale convenzionato

La spesa iscritta a bilancio per “**personale convenzionato**” riguarda le convenzioni in atto con l'Azienda Servizi Sanitari, IRCCS Burlo Garofolo e Azienda ospedaliero-universitaria. Questa spesa viene integralmente restituita, comprensiva di IRAP, dagli Enti consorziati e la relativa assegnazione in entrata è segnata al cap. 1/03/08/01 “Reparti clinici convenzionati”.

4.1.3 Docenza sostitutiva

La **somma impegnata** ammonta a **Euro 2.421.469,56 (IRAP esclusa)**; va però ricordato che questo dato assume la valenza di cassa, ovvero riguarda tanto i pagamenti connessi all'attività riferita all'a.a. 2009/2010, quanto i pagamenti per l'attività svolta negli esercizi precedenti.

Si rammenta che nel 2010 per la didattica sostitutiva a.a. 2009/2010 sono state stanziare le seguenti somme:

- Euro 1.019.050 didattica sostitutiva;
- Euro 320.040 didattica sostitutiva fornita dai ricercatori;
- Euro 222.016 per il *Fondo contratti di docenza* derivante da cessazioni anticipate dei docenti di ruolo del nostro Ateneo.

In corso d'esercizio, per la docenza sostitutiva, sono stati altresì impiegati finanziamenti di diversa provenienza.

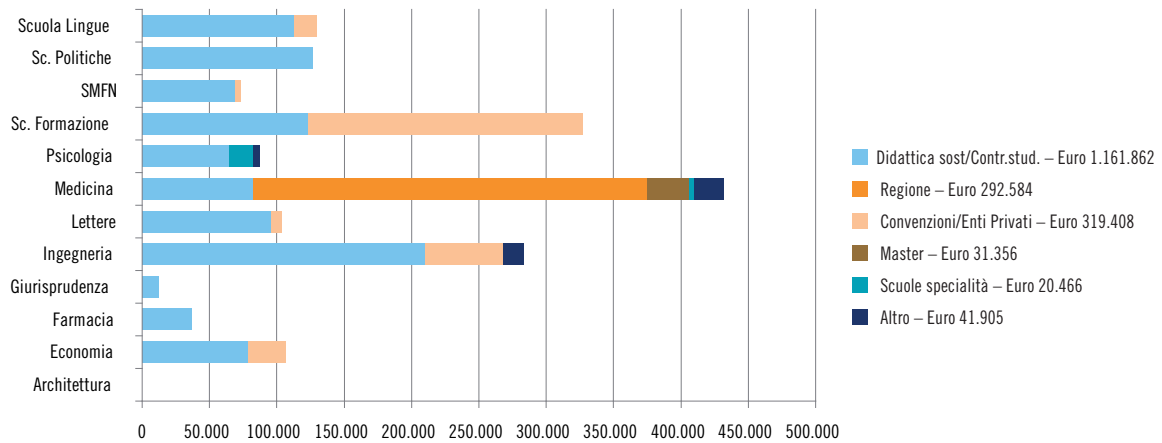
Sono stati complessivamente stipulati n. **1163 contratti di docenza** e affidati n. **600 incarichi di insegnamento** a docenti e ricercatori (ex supplenze) retribuiti, come da dettagli che segue:

Contratti stipulati		Supplenze affidate	
Facoltà	N. contratti	Insegnam. retribuiti	Ore retribuite
Architettura	77	13	640
Economia	56	46	1454
Farmacia	15	14	740
Giurisprudenza	15	17	790
Ingegneria	100	60	2733
Lettere e Filosofia	130	33	1290
Medicina e Chirurgia	332	121	2566
Psicologia	40	18	570
Scienze della Formazione	173	74	2520
Scienze MMFFNN	55	133	4990
Scienze Politiche	62	32	1580
Scuola Sup. Lingua Mod.	108	32	700
Totale	1.163	593	20.573

Segue la composizione della spesa, in ragione dei finanziatori, per contratti stipulati e supplenze affidate per l'a.a. 2009/2010.

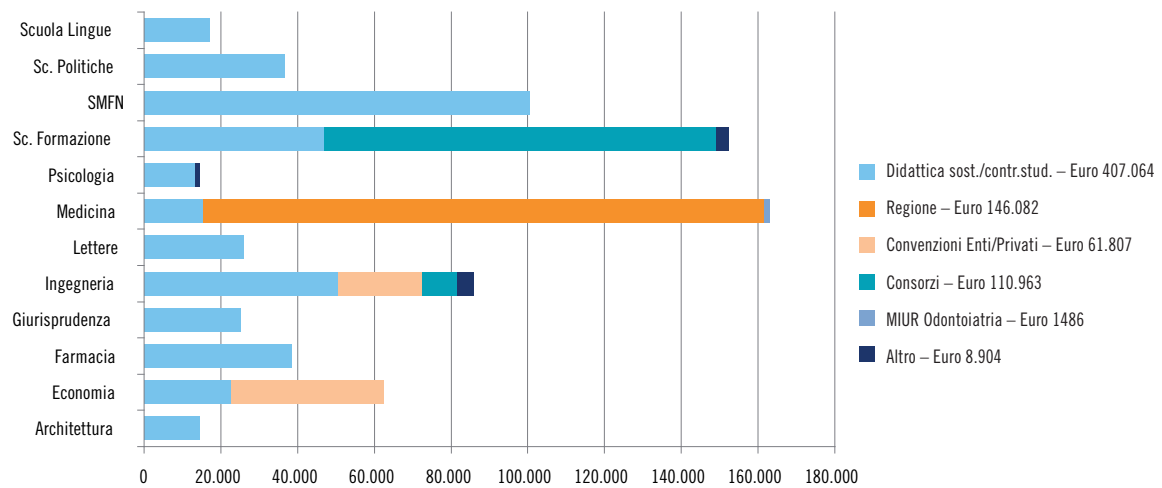
a) Docenza a contratto

DOCENZA A CONTRATTO A.A. 2009/2010 – EURO 1.867.581



b) Supplenze

SUPPLENZE A.A. 2009/2010 – EURO 763.307



Segue, infine, tabella di dettaglio dell'utilizzo del **Budget Didattica Sostitutiva "Fondo contratti di docenza"**, complessivi **Euro 222.016** di cui Euro 170.783 stanziati in sede previsionale (corrispondenti alla stima del 50% dei risparmi realizzati dal bilancio per effetto delle cessazioni volontarie anticipate) ed Euro 51.233, a titolo di ulteriore assegnazione in corso d'esercizio.

FACOLTÀ	Fondo iniziale	Integrazione 2010	Totale assegnato	Utilizzo	Rimanenza
Economia		9.000,00	9.000,00	9.000,00	
Farmacia	11.500,00		11.500,00	11.500,00	
Ingegneria	52.383,00	20.233,17	72.616,17	72.616,17	
Lettere	16.700,00		16.700,00	11.215,74	5.484,26
Medicina	34.400,00		34.400,00	34.400,00	
Sc. Formazione	6.000,00	22.000,00	28.000,00	28.000,00	
Sc. Matematiche fisiche naturali	38.500,00		38.500,00	37.033,32	1.466,68
Scuola Lingue	11.300,00		11.300,00	11.300,00	
TOTALE	170.783,00	51.233,17	222.016,17	215.065,23	6.950,94

4.1.4 Compensi servizi resi a terzi

Detta voce attiene alla corresponsione del Fondo Comune di Ateneo al personale indirettamente coinvolto nelle attività conto terzi.

4.1.5 Altre spese di personale

- **Versamento ritenute previdenziali, assistenziali e fiscali da CSA, pari a Euro 576.639,72**

Trattasi di pagamenti effettuati dall'Amministrazione centrale, per conto dei CSA a favore dei vari Enti fiscali e previdenziali, e trova riscontro nei versamenti che i Centri di Spesa Autonomi effettuano a favore del corrispondente capitolo di entrata.

- **Conguaglio fiscale, pari a Euro 150.187,68**

È il conguaglio operato nel corso dell'anno per i compensi dei collaboratori Co.Co.Co. e Co.Co.Pro. L'importo complessivamente impegnato trova corrispondenza con le pari entrate effettuate sull'analogo capitolo di entrata.

4.2 Attività strumentali e istituzionali

Il titolo include le **spese di funzionamento** e le spese direttamente riferibili alle **attività istituzionali** caratterizzanti l'Ateneo, che vengono di seguito sinteticamente esposte nella tabella:

Tipologia	Previsione iniziale (a)	Previsione definitiva (b)	Diff. prev. iniziale/definitiva (b-a)	Impegni di competenza (c)	Rimanenza (b-c)
TOTALE SPESE STRUTTURALI E ISTITUZIONALI	19.182.387,00	27.645.349,17	8.462.962,17	22.842.332,78	4.803.016,39
SPESE PER BENI DI CONSUMO	447.950,00	586.781,39	138.831,39	515.723,78	71.057,61
PRESTAZIONI DI SERVIZI	7.033.407,00	8.256.492,24	1.223.085,24	7.609.711,53	646.780,71
GODIMENTO BENI	1.094.960,00	1.127.649,76	32.689,76	1.102.383,20	25.266,56
MANUTENZIONI	4.190.750,00	4.358.220,14	167.470,14	4.038.043,56	320.176,58
FUNZIONAMENTO ORGANI ISTITUZIONALI	155.518,00	162.117,11	6.599,11	121.402,11	40.715,00
BORSE	5.296.522,00	10.297.438,07	5.000.916,07	7.210.744,12	3.086.693,95
INTERVENTI A FAVORE STUDENTI	105.780,00	1.135.376,79	1.029.596,79	713.696,04	421.680,75
ALTRE SPESE	257.500,00	310.614,62	53.114,62	251.152,81	59.461,81
RIMBORSI	600.000,00	1.410.659,05	810.659,05	1.279.475,63	131.183,42

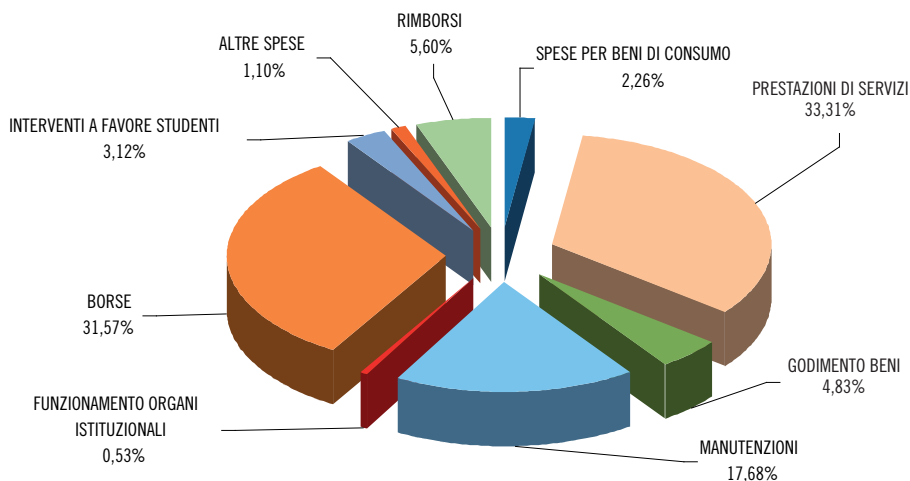
La voce di costo si articola nelle tipologie di spesa evidenziate nella tabella che precede, all'interno delle quali, quella maggiormente significativa è rappresentata dalla **manutenzione e gestione delle strutture** che comprende le spese per pulizia, traslochi, sorveglianza, portierato, riscaldamento/condizionamento, ordinaria manutenzione, ecc.

Le spese per il funzionamento sono state oggetto di molteplici azioni di contenimento negli ultimi esercizi. L'attuazione di politiche di contenimento e razionalizzazione ha determinato livelli di spesa su cui sarà verosimilmente difficile operare ulteriori tagli.

Seguono le voci per impegni assunti a titolo di interventi a favore degli studenti; la spesa prevalente concerne le **borse erogate agli studenti** iscritti ai corsi di dottorato, mobilità, ecc.

Segue rappresentazione grafica:

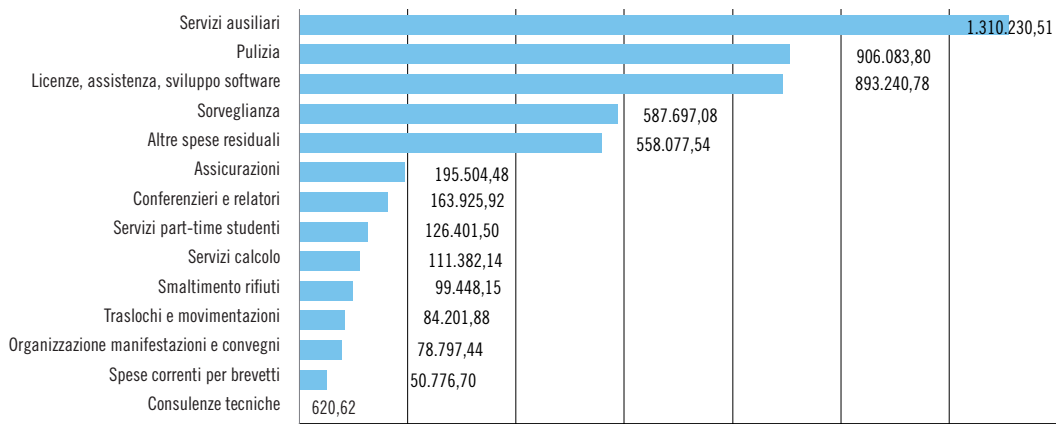
SPESA STRUTTURALI E ISTITUZIONALI – EURO 22.842.332,78




NOTE

- **Beni di consumo – Euro 516 mila** ca. sono utilizzati per l’acquisto di materiale di consumo e materiale bibliografico non inventariabile.
- **Prestazioni di servizi – la posta di Euro 7,6 milioni** ca. è composta dalle seguenti macro voci di spesa:

SERVIZI – EURO 5.166.389



UTENZE E CANONI – EURO 2.443.323



- **Godimento beni di terzi** – l'importo di **Euro 1,1 milioni** ca. risulta composto prevalentemente da affitti e spese condominiali e, in particolare, dall'esborso per l'affitto dell'edificio di Via S. Anastasio.

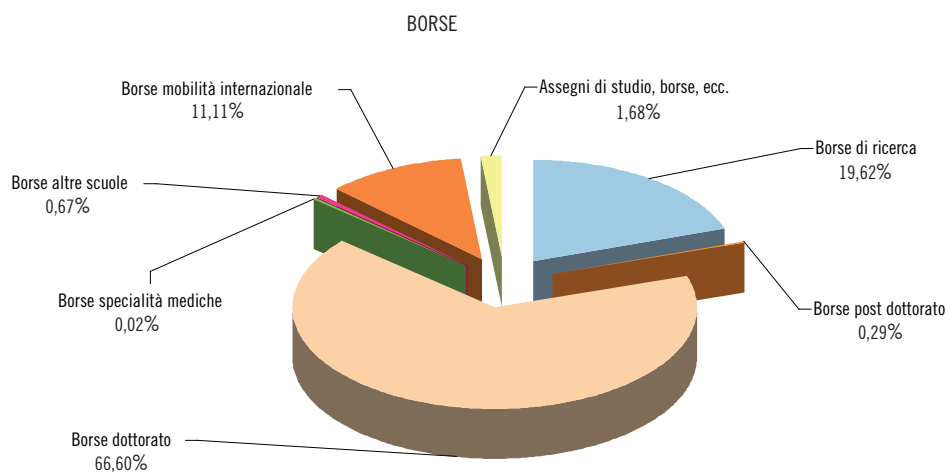
È pari a **Euro 65.074** l'impegnato per il noleggio di sale, mentre somma a **Euro 87.858** l'esborso per noleggio attrezzature (prevalentemente fotocopiatrici/stampanti).

- **Manutenzioni** – il volume delle somme impegnate è pari a **Euro 4.038.044** così ripartite:

Tipologia	2009	2010
manutenzione impianti	827.275	1.017.622
manutenzione immobili ed aree verdi	893.573	860.111
manutenz. macchinari ed attrezzature ed arredi	159.748	201.657
manutenzione automezzi	11.179	11.127
manutenzioni software ed hardware	489.876	123.562
altre spese di manutenzione ordinaria	35.044	36.051
adeguamento alle norme L.626	0	2.520
riscaldamento, condizionamento, conduz. Impianti	1.786.832	1.785.394
TOTALE	4.203.527	4.038.044

- **Borse** – le varie tipologie sommano complessivamente a **Euro 7.210.744,12**, ripartite come segue:

Tipologia	Previsione iniziale (a)	Previsione definitiva (b)	Diff. prev. iniziale/definitiva (b-a)	Impegni di competenza (c)	Rimanenza (b-c)
Totale BORSE	5.296.522,00	10.297.438,07	5.000.916,07	7.210.744,12	3.086.693,95
Borse di ricerca	0	2.142.772,43	2.142.772,43	1.414.904,99	727.867,44
Borse post dottorato	0	21.000,00	21.000,00	21.000,00	0
Borse dottorato	4.581.652,00	6.865.719,04	2.284.067,04	4.802.664,82	2.063.054,22
Borse specialità mediche	0	1.289,36	1.289,36	1.289,36	0
Borse altre scuole	64.800,00	64.800,00	0,00	48.600,00	16.200,00
Borse mobilità internazionale	600.070,00	1.037.178,03	437.108,03	801.237,20	235.940,83
Assegni di studio, borse, ecc.	50.000,00	164.679,21	114.679,21	121.047,75	43.631,46



Segue una disamina delle borse sopra elencate.

- **Borse di ricerca:** com'è noto, l'attività di ricerca è svolta quasi esclusivamente dai Dipartimenti, ma per motivi fiscali, le borse devono essere erogate centralmente, tramite la procedura stipendiale CINECA. La spesa è totalmente rifiuta dai Centri di Spesa Autonomi.
- **Borse post dottorato:** nel corso del 2010, è stata attivata un'unica borsa su fondi del Dip. di Psicologia.
- **Borse dottorato di ricerca:** per l'a.a. 2009/10, è stato attivato il XXV ciclo (n. 87,25 borse, di cui 2,25 per altre sedi amministrative). La rimanenza costituisce avanzo finalizzato per l'erogazione delle borse negli esercizi successivi;

detta rimanenza contiene altresì un importo pari a Euro 90.000, finanziato dalla Sissa, accantonato per il “Progetto strategico alta formazione” (Scuola di dottorato di ricerca regionale).

- **Borse altre scuole:** sono le borse per Scuole di specialità non mediche, il cui onere finanziario ricade interamente sul bilancio universitario ovvero sui fondi che annualmente si rendono disponibili nell’ambito dell’assegnazione MIUR per il post lauream. Nell’anno 2010, le verifiche effettuate sui titoli presentati dagli studenti che hanno frequentato i corsi ricadenti nel XIV ciclo hanno permesso la conclusione, anche mediante il recupero di più annualità, dei pagamenti relativi. Nel corso del 2010, non si sono determinate, al contrario di quanto preventivato, le condizioni per il bando di un nuovo ciclo. I resti, pari a Euro 16.200, sono accantonati per il post lauream.
- **Borse di mobilità studenti:** lo stanziamento totale di Euro 1.037.178 è composto dai seguenti finanziamenti:
 - * UE – Euro 477.402 per l’aa 2009/10 e 2010/11;
 - * MIUR – D.M. n. 198/03 art. 1 “Fondo per il sostegno dei giovani e per favorire la mobilità degli studenti universitari” il quale, almeno per il 60%, come stabilito dal comma 2, deve essere posto a incremento dell’importo mensile della borsa comunitaria nell’ambito dell’Azione Erasmus/Socrates. La quota eventualmente eccedente, può essere impiegata secondo le modalità previste dal DM in oggetto. Lo stanziamento definitivo si è attestato in Euro 273.073,27, dei quali Euro 151.189 per l’a.a. 2010/11;
 - * Cofinanziamento di Ateneo per Euro 72.642 (su un totale assegnato per l’attività Erasmus di Euro 120.000);
 - * Da resti derivati da varie fonti finanziarie (UE, DM 198 e cofinanziamento di Ateneo anni precedenti) per Euro 214.060.
- Assegni borse di studio: nel dettaglio le spese di maggior rilievo riguardano i seguenti pagamenti:
 - * assegni di studio a favore degli iscritti al Cd.L. di Infermieristica (Euro 54.000), su fondi di cui alla L.R. 3/2002 art. 5;
 - * premi assegnati alle migliori matricole (Euro 8.000);
 - * borse di studio concesse a giovani studiosi dell’area Alpe Adria (Euro 10.000, oneri esclusi).
- Rimborsi: sono composti da:
 - Rimborsi tasse studenti Euro 596.263;
 - Restituzioni e rimborsi vari Euro 683.213.

4.3 Trasferimenti a terzi

Si tratta delle seguenti tipologie di spesa:

Tipologia	Previsione iniziale (a)	Previsione definitiva (b)	Diff.prev. iniziale/definitiva (b-a)	Impegni di competenza (c)	Rimanenza (b-c)
TOTALE TRASFERIMENTI A TERZI	1.000.094,00	666.555,89	-333.538,11	433.998,70	232.557,19
Quote associative	79.312,00	108.442,06	29.130,06	96.585,63	11.856,43
Contributi a consorzi ed enti	799.782,00	357.113,83	-442.668,17	136.413,07	220.700,76
Contributi CRUT	1.000,00	1.000,00	0,00	1.000,00	-
Contributi CUS	120.000,00	200.000,00	80.000,00	200.000,00	-

Le spese più rilevanti riguardano i trasferimenti al “CUS” e a “ConSORZI ed ENTI”, segue dettaglio di quest’ultimi:

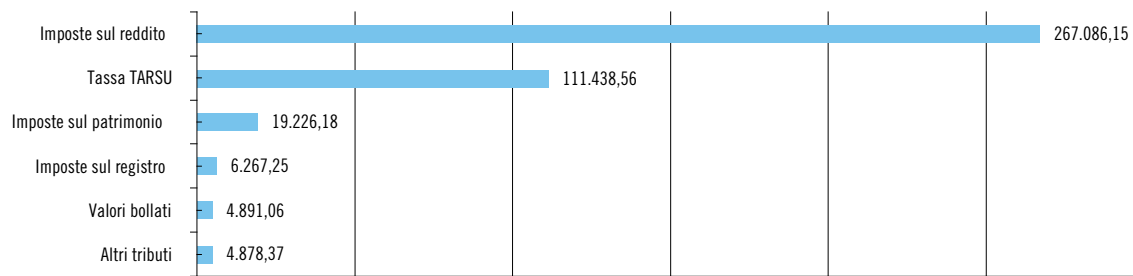
Contributi a Consorzi e Enti	Impegnato
Convenzione CRUI	6.300
Convenzione AIESEC	500
Consorzio Biologia Marina	22.382
Portogruaro Campus	107.231
Totale	136.413

4.4 Imposte e tasse

Il titolo rappresenta un volume complessivo impegnato di Euro 8,7 milioni ca., come da tabella che segue:

Tipologia	Previsione iniziale (a)	Previsione definitiva (b)	Diff.prev. iniziale/definitiva (b-a)	Impegni di competenza (c)	Rimanenza (b-c)
TOTALE IMPOSTE E TASSE	8.080.292,00	9.101.872,70	1.021.580,70	8.681.434,10	420.438,60
IVA COMMERCIALE	1.000.000,00	918.383,94	-81.616,06	786.397,53	131.986,41
IRAP	6.585.092,00	7.685.135,12	1.100.043,12	7.481.249,00	203.886,12
ALTRE IMPOSTE	495.200,00	498.353,64	3.153,64	413.787,57	84.566,07

ALTRE IMPOSTE – EURO 413.788



4.5 Oneri finanziari

Si tratta in prevalenza di interessi dovuti alla Cassa Depositi e Prestiti e a Istituti di credito, derivanti dai contratti quindicennali di mutuo, stipulati principalmente per lavori edilizi agli edifici universitari, oltre che per riviste.

Tipologia	Previsione iniziale (a)	Previsione definitiva (b)	Diff. prev. iniziale/definitiva (b-a)	Impegni di competenza (c)	Rimanenza (b-c)
TOTALE ONERI FINANZIARI	820.060,00	1.092.699,08	272.639,08	1.050.818,13	41.880,95
Interessi passivi CDP gestione tesoro	508.909,00	679.462,92	170.553,92	638.776,78	40.686,14
Spese bancarie	45.632,00	99.245,53	53.613,53	98.050,74	1.194,79
Interessi passivi medio - lungo termine	240.476,00	240.476,20	0,20	240.476,18	0,02
Interessi passivi CDP Spa	25.043,00	73.514,43	48.471,43	73.514,43	0

4.6 Fondi

Il tale ambito riscontriamo:

- il “**fondo di riserva**”, utilizzato per un importo complessivo di **Euro 150.000** per integrare le maggiori spese per manutenzione immobili;
- “**altri fondi**”, sono risorse finanziarie che, in corso d’esercizio, si trasformano in assegnazioni alle strutture competenti. Difatti, vengono qui allocati, temporaneamente, i finanziamenti di cui è noto l’ammontare globale, ma occorre definire nel dettaglio le attività da finanziare e, talvolta, anche il centro di responsabilità competente; non appena definita la finalizzazione e il gestore del budget, si provvede, mediante storni di bilancio, a dirottare le risorse sulle pertinenti voci di spesa del piano dei conti. Alla fine dell’esercizio, quanto non utilizzato mantiene la finalità originaria, salvo diversa disposizione degli Organi d’Ateneo, e costituisce accantonamento nell’avanzo finalizzato.

4.7 Spese in c/capitale

Le “**spese in c/capitale**”, per complessivi **Euro 2.288.405** trovano le seguenti macro aggregazioni:

Tipologia	Previsione iniziale (a)	Previsione definitiva (b)	Diff.prev. iniziale/definitiva (b-a)	Impegni di competenza (c)	Rimanenza (b-c)
SPESE IN C/CAPITALE	1.419.706,00	6.201.103,46	4.781.397,46	2.288.405,41	3.912.698,05
Immobilizzazioni materiali	1.419.706,00	6.097.851,86	4.678.145,86	2.187.111,99	3.910.739,87
Immobilizzazioni immateriali	0	55.251,60	55.251,60	53.989,84	1.261,76
Immobilizzazioni finanziarie	0	48.000,00	48.000,00	47.303,58	696,42

Nelle tabelle che seguono si evidenziano le voci di dettaglio per singola macro aggregazione:

4.7.1 Immobilizzazioni materiali – Euro 2.187.111,99

Tipologia	Previsione iniziale (a)	Previsione definitiva (b)	Diff.prev. iniziale/definitiva (b-a)	Impegni di competenza (c)	Rimanenza (b-c)
TOTALE IMMOBILIZZAZIONI MATERIALI	1.419.706,00	6.097.851,86	4.678.145,86	2.187.111,99	3.910.739,87
Ricostruzioni, ripristini, trasformazioni di immobili	1.328.706,00	4.051.731,60	2.723.025,60	887.523,01	3.164.208,59
Acquisizione impianti	0	852.113,20	852.113,20	314.692,86	537.420,34
Acquisizione attrezzature	30.000,00	1.013.700,60	983.700,60	813.637,19	200.063,41
Acquisizione periodici	1.000,00	16.222,83	15.222,83	9.406,81	6.816,02
Acquisizione altri beni	60.000,00	164.083,63	104.083,63	161.852,12	2.231,51

NOTE

- La spesa di **Euro 887mila** ca. si è sostanziata nei seguenti lavori: edificio A II lotto (sede centrale) – riqualificazione e messa a norma dei nuovi uffici al secondo piano; manutenzione straordinaria di via Tigor 22; interventi di ristrutturazione e riqualificazione edifici F1 e F2 San Giovanni; progettazione ex Irfop; progettazione opere via Università 7; acquisizione Certificato Prevenzione Incendi per edificio C.

Si segnala, inoltre, la stipula di due mutui rispettivamente quindicennale e ventennale, sottoscritti con la Cassa Depositi e Prestiti e finanziati dalla Regione Autonoma Friuli Venezia Giulia, avvenuta il 21 dicembre 2010, in relazione alle opere qui sotto esplicitate:

Importo	Descrizione
Euro 416.165,99	Lavori di riqualificazione del complesso dell'Ex Ospedale militare di Trieste e la sua trasformazione in residenze per studenti universitari II perizia di variante
Euro 1.282.804,28	Lavori di riqualificazione del complesso dell'Ex Ospedale militare di Trieste e la sua trasformazione in residenze per studenti universitari III perizia di variante

Il pagamento delle relative rate semestrali avrà inizio il 30.06.2011.

- “**Acquisizione impianti tecnici e macchinari**” – impegnati **Euro 314.692,86**, in prevalenza da parte della Divisione Infrastrutture e Servizi Informativi, per le connessioni in fibra ottica e per il progetto Lightnet, e da parte della Sezione Tecnica per la messa a norma degli impianti.
- “**Acquisizione attrezzature**” – l’impegno complessivo è pari ad **Euro 813.638** e trova la seguente composizione:

Tipologiai	Totale
attrezzature informatiche	387.039
attrezzature di servizio	101.640
attrezzature tecnico scientifiche	324.959

- “Acquisizione altri beni” – la somma impegnata ammonta a Euro 161.852 e attiene prevalentemente all’acquisizione di mobilio vario e sistemi di oscuramento.

4.7.2 Immobilizzazioni immateriali – Euro 53.990

La quota rilevante, pari a **Euro 42.000** riguarda l'acquisto di software totalmente sostenuto dalle Facoltà; mentre la quota residua è stata impegnata per i diritti d'autore (SIAE e ideazioni grafiche).

4.7.3 Immobilizzazioni finanziarie – Euro 47.304

Sono stati acquistati **“titoli e partecipazioni”**, prelevando le relative somme accantonate nell'avanzo a consuntivo 2009: i proventi sono destinati all'erogazione di premi di studio, secondo il seguente dettaglio:

Immobilizzazioni finanziarie	valore nominale	prezzo acquisto 47.304
PREMIO ST.BARBAGALLO	3.000,00	2.956
PREMIO ST.VERARDO	6.000,00	5.913
PREMIO ST.PERASSI	13.000,00	12.811
PREMIO ST.MOCCHINO	18.000,00	17.739
PREMIO ST.ORANI	8.000,00	7.884

4.8 Estinzione mutui

La somma impegnata ammonta complessivamente a **Euro 3.026.955,28** e concerne la restituzione della quota capitale inerente ai **prestiti contratti da questo Ateneo, in prevalenza, per opere di ristrutturazione degli edifici universitari**. Somma difatti solo a **Euro 189.276** la quota parte di rimborso correlata a contratti stipulati per il **rinnovo di riviste**. Importo, totalmente a carico del bilancio universitario, a differenza dei mutui per edilizia, totalmente rimborsati dalla Regione.

Non viene qui spesa la quota a titolo di interessi (vedi voce “oneri finanziari”).

Nel dettaglio:

Mutuo contratto con:	Quota capitale	Descrizione
Cassa Depositi e Prestiti – MEF	1.229.830,39	9 contratti per opere di edilizia universitaria (finanziamento Regione)
Cassa Depositi e Prestiti	243.388,69	3 contratti per opere di edilizia (finanz. Regione) 2 contratti per riviste (finanz. Bilancio)
Altre banche	1.553.736,20	5 contratti per edilizia (finanz. Regione)
TOTALI	3.026.955,28	

4.9 Trasferimenti

Il titolo contiene sia le somme erogate a favore di terzi, sia i finanziamenti interni all'Ateneo, alle altre strutture dotate di autonomia di bilancio, come da tabella che segue:

Tipologia	Previsione iniziale (a)	Previsione definitiva (b)	Diff.prev. iniziale/definitiva (b-a)	Impegni di competenza (c)	Rimanenza (b-c)
TOTALE TRASFERIMENTI	6.693.671,00	13.819.582,25	7.125.911,25	12.478.292,24	1.341.290,01
Trasferimenti interni	6.020.424,00	13.047.982,25	7.027.558,25	11.706.692,24	1.341.290,01
Trasferimenti esterni	673.247,00	771.600,00	98.353,00	771.600,00	0

4.9.1 Trasferimenti interni – Euro 11.706.692,24

Nei **trasferimenti interni**, che rappresentano da soli oltre il 93% del totale dei trasferimenti, si nota, nel complesso, una variazione positiva di circa Euro 7 milioni della previsione definitiva, rispetto a quella iniziale; il risultato è per la maggior parte riconducibile alle maggiori assegnazioni nell'ambito della ricerca per progetti PRA, FIRB e PRIN, oltre che alle maggiori assegnazioni per corsi post laurea.

Tipologia	Previsione iniziale (a)	Previsione definitiva (b)	Diff. prev. iniziale/definitiva (b-a)	Impegni di competenza (c)	Rimanenza (b-c)
TOTALE TRASFERIMENTI INTERNI	6.020.424,00	13.047.982,25	7.027.558,25	11.706.692,24	1.341.290,01
TRASFERIMENTI CORRENTI FFO	1.565.600,00	1.367.603,57	-197.996	1.357.698,82	9.904,75
FFO Dipartimenti	600.000,00	532.916,68	-67.083,32	532.916,67	0,01
FFO CSA	830.600,00	834.407,52	3.807,52	824.782,15	9.625,37
FFO Facoltà	135.000,00	279,37	-134.720,63	0	279,37
TRASFERIMENTI LIBRI E PERIODICI	1.700.000,00	1.704.800,00	4.800,00	1.704.749,60	50,40
Riviste	1.700.000,00	1.704.800,00	4.800,00	1.704.749,60	50,40
TRASFERIMENTI PER LA RICERCA	2.200.000,00	8.254.865,04	6.054.865,04	7.042.548,82	1.212.316,22
Progetti di ricerca di Ateneo	200.000,00	0	-200.000,00	0	0
Progetti di ricerca - FIRB	0	2.823.860,77	2.823.860,77	2.820.080,77	3.780,00
Progetti di ricerca nazionale - PRIN	2.000.000,00	2.655.444,00	655.444,00	2.155.442,00	500.002,00
Altri trasferimenti per progetti	0	2.775.560,27	2.775.560,27	2.067.026,05	708.534,22
TRASFERIMENTI PER INVESTIMENTI	0	0	0	0	0
ALTRI TRASFERIMENTI CORRENTI	554.824,00	1.720.713,64	1.165.889,64	1.601.695,00	119.018,64
Trasferimenti a CSA per corsi post lauream	0	631.733,15	631.733,15	631.733,15	0
Altri trasferimenti CSA	554.824,00	1.088.980,49	534.156,49	969.961,85	119.018,64

NOTE

- **Trasferimenti correnti FFO**

La minor somma impegnata per FFO, rispetto allo stanziamento iniziale, riflette le modalità di recupero della quota dovuta dai CSA per il rimborso delle spese per “**licenze campus agreement**”; quest’ultima spesa viene sostenuta complessivamente dall’ISI.

- **Trasferimenti per la ricerca**

- Per i “**Progetti di ricerca di Ateneo**” la quota stanziata per l’anno 2010 è stata stornata a favore di assegni di ricerca per Euro 96.000 e a favore delle borse di dottorato per Euro 104.000.

- La somma assegnata dal MIUR per i progetti **FIRB** è stata quasi interamente ripartita.
- I **“Progetti di ricerca nazionale PRIN”**, in corso d’esercizio, è stato effettuato il riparto del Finanziamento MIUR 2008 per Euro 1.638.747 (CdA 30/9/2010), nonché del co-finanziamento di Ateneo 2008/2009 per progetti PRIN (Euro 516.695). Il co-finanziamento di Ateneo 2010, pari a Euro 500 mila, viene accantonato per il riporto nell’esercizio 2011 in parte a favore del PRA (Euro 200.000); la restante parte (Euro 300.000) viene accantonata per le medesime finalità.
- La somma impegnata, a titolo di **“Altri trasferimenti per progetti”**, è pari a Euro 2.067.026, di cui Euro 1.122.399 in ambito L.R. 17/2008, L.R. 19/2004, L.R. 26/2005 ed Euro 1.650.347, relativo al finanziamento regionale POR FESR 2007-2013 Asse 1, attività 1.1b.

• **Altri trasferimenti correnti**

- **“Trasferimenti post lauream”**, come da tabella che segue:

TRASFERIMENTI POST LAUREAM	
Master	253.625,00
Scuole specializzazione mediche	264.964,48
Scuola di specializzazione non mediche	5.250,00
Contributi accesso dottorato	77.593,67
Corsi di perfezionamento	30.300,00
TOTALE	631.733,15

- Altri **“Trasferimenti a CSA”**, come da tabelle che seguono; da notare che la voce “altri trasferimenti da Amministrazione centrale” (Euro 501.118) comprende le somme trasferite ai CSA, nell’ambito del “Fondo Sicurezza” complessivi Euro 349.000.

ALTRI TRASFERIMENTI DA AMMINISTRAZIONE CENTRALE		
Amministrazione Centrale	501.118,53	Rimborsi da assicurazioni, finaz.Lauree scientifiche,fondo sicurezza
Servizi immobiliari	36.044,00	lavori ed.C2
Sezione Affari Finanziari	6.000,00	a Centracon per pubblicazione
Sezione Didattica	9.000,00	contributi lauree scientifiche
ILO	13.396,20	brevetti Scienze della Vita
Sezione Relazione Esterne e Internazionali	6.500,00	a vari dip. per convegno, missioni e mobilità studenti
Sezione Ricerca e rapporti con imprese	36.198,16	dottorati di ricerca
Dir.Amm.- Fondazioni, Premi di st. e Laurea	29.000,00	a Centracon e Geoscienze per SmaTs
Staff Affari generali e documentali	3.615,20	a Dip. di Storia per Ecole francaise de Rome
Staff Prevenzione e Protezione	11.263,00	a Centracon per trascrizioni e pubblicazioni sicurezza
Sezione infrastrutture informatiche e telematiche	450,00	a Centracon per manuali tecnici
TOTALE	652.585,09	

ALTRI TRASFERIMENTI DA FACOLTÀ		
CDC	Facoltà	Importo
C001	Architettura	3.000,00
C002	Economia	468,00
C003	Farmacia	126.328,96
C004	Giurisprudenza	15.960,00
C006	Lettere	11.400,00
C007	Medicina	2.386,00
C008	Psicologia	13.207,65
C010	Scienze Matematiche Fisiche Naturali	139.126,15
C011	Scienze Politiche	1.500,00
C012	Scuola di Lingue	4.000,00
	TOTALE	317.376,76

Per un totale complessivo pari a Euro 969.961.

4.9.2 Trasferimenti esterni – Euro 771.600

Il volume complessivo dell'impegnato corrisponde ai trasferimenti disposti come da tabelle che seguono:

TRASFERIMENTI A IMPRESE PUBBLICHE	
IUISE - Istituto Universitario Internazionale per gli studi Europei	220.000,00
Fondazione Portogruaro Campus	18.000,00
Consorzio per la Fisica	275.245,00
CBM Srl Consorzio per il centro di biomedicine	2.830,00
Totale trasferimenti Imprese Pubbliche	516.075,00

TRASFERIMENTI A ISTITUZIONI PRIVATE	
Collegio univ. per le scienze "Luciano Fonda"	12.000,00
L.I.S. Laboratorio dell'immaginario scientifico	6.331,00
Totale trasferimenti Istituzioni Private	18.331,00

TRASFERIMENTI AD ALTRI	
Comune di Trieste	17.432,00
Provincia di Trieste	7.405,00
THE ABDUS SALAM I.C.T.P.	2.179,00
O.G.S.Istituto Nazionale di Oceanografia e Geofisica Sperimentale	3.329,00
I.C.G.E.B.-International Center for genetic engineering and biotechnol.	2.686,00
Consorzio per l'Area di Ricerca scientifica e tecnologica di TS	3.470,00
Sincrotrone TS	1.744,00
Tesoreria Provinciale dello Stato	178.002,00
Azienda Ospedaliera Osp.Riuniti di Trieste	5.625,00
Totale trasferimenti ad altri	221.872,00

TRASFERIMENTI A UNIVERSITÀ	
SISSA	2.170,00
Conservatorio di Musica G. Tartini	2.152,00
The Abdus Salam I.C.T.P.	11.000,00
Totale trasferimenti Università	15.322,00

La quota trasferita allo **IUISE** concerne il Master in politiche comunitarie; al **Consorzio per la Fisica** è stata trasferita la quota che annualmente viene assegnata all'Università, nell'ambito dell'FFO, con destinazione vincolata.

Nell'ambito dei “**Trasferimenti ad altri**” il più significativo è rappresentato dal trasferimento allo Stato della somma di **Euro 178.002**, disposto nel rispetto del vincolo operante sul fondo per il finanziamento della contrattazione integrativa (art. 67, commi 5 e 6, del decreto legge 25 giugno 2008 n. 112, convertito dalla legge 6 agosto 2008 n. 133).

5. Avanzo finalizzato esercizio finanziario 2010

Alla fine dell'esercizio 2010, si rilevano le seguenti rimanenze:

- **Euro 25.926.842,54** dalla gestione della competenza
- **Euro 793.304,62** dal riaccertamento dei residui passivi

Detta rimanenza complessiva di **Euro 26.720.147,16** costituisce in prevalenza, **Euro 25.573.623,48** (Euro 24.974.457,08 dalla competenza e Euro 599.166,40 dai residui), l'avanzo di amministrazione 2010 vincolato. La differenza – **Euro 1.146.523,68** – si configura invece quale economia di gestione che concorre alla determinazione dell'avanzo netto di amministrazione.

Gli ambiti caratterizzati da **accantonamenti nell'avanzo finalizzato** particolarmente significativi sono i seguenti:

Tipologia	Competenza	Residui
Trasferimenti a CSA	524.781,82	0
Ricerca	1.242.037,66	0
Borse e premi	2.172.674,24	342.287,98
Personale	11.189.704,23	0
Interventi agli studenti	813.174,45	3.373,97
Progetti	1.036.467,62	0
Attività istituzionale	489.825,11	79.193,50
Edilizia	3.840.999,88	143.129,26
Infrastrutture e Servizi Informatici	1.042.957,91	14.575,00
Facoltà	2.621.834,16	16.606,69
Totale	24.974.457,08	599.166,40

Totale complessivo Euro 25.573.623,48.

Detti accantonamenti, unitamente alla rimanenza degli accantonamenti pregressi **Euro 32.564.262,35** genera un totale complessivo di accantonamenti pari a **Euro 58.137.885,83**.

Segue **tabella riepilogativa delle componenti dell'avanzo finalizzato**, che è parte integrante del conto consuntivo di questo Ateneo e come tale sottoposta ad approvazione del CdA:

FINALIZZAZIONE	Rimanenza pregressa	Accantonamenti 2010	Totale Consuntivo 2010
PERSONALE A TEMPO INDETERMINATO	209.049,66	579.369,02	788.418,68
PERSONALE CONVENZIONATO	848,44	–	848,44
PERSONALE A TEMPO DETERMINATO	–	198.847,05	198.847,05
PERSONALE OCCASIONALE CSP	–	4.302,83	4.302,83
ALTRO PERSONALE	73.322,68	1.270.166,99	1.343.489,67
ASSEGNI DI RICERCA	23.000,00	2.929.202,35	2.952.202,35
TRATTAMENTO ACCESSORIO PERSONALE T.A.	483.773,55	1.215.027,29	1.698.800,84
ALTRE SPESE PER IL PERSONALE	233.193,83	124.848,00	358.041,83
CORSO DONNE, POLITICA E ISTITUZIONI	7.670,71	20.000,00	27.670,71
COMITATO PARI OPPORTUNITÀ	–	3.605,40	3.605,40
FUNZIONAMENTO ORGANI ISTITUZIONALI	–	52.797,47	52.797,47
BORSE POST LAUREAM E CF MEDICI SP.	1.716.054,34	6.322.417,39	8.038.471,73
FONDI FINALIZZATI PROGETTI PER LA DIDATTICA	242.319,74	149.963,29	392.283,03
FINANZIAMENTI MIUR PER DIDATTICA	92.610,32	155.884,24	248.494,56
FINANZIAMENTI REGIONE PER DIDATTICA	2.114,47	93.420,92	95.535,39
ACCANTONAMENTI VARI DIDATTICA	–	129.591,96	129.591,96
PREMI DI STUDIO E TITOLI	302.728,85	34.111,94	336.840,79
FINANZIAMENTI PER CONVEGNI	–	–	–
LISTE STUDENTESCHE	42.883,33	10.132,11	53.015,44
MOBILITÀ STUDENTI e DOCENTI	190.008,44	437.356,96	627.365,40
MANIFESTAZ. VARIE NAZ. E INTERNAZ.LI	42.774,60	43.213,47	85.988,07
FINANZIAMENTI PER RICERCA	504.803,00	503.780,00	1.008.583,00
FINANZIAMENTI PER PROGETTI DI RICERCA	211.050,30	733.278,12	944.328,42
ALTRE ASSEGNAZIONI PER RICERCA	1.122,54	1.204,69	2.327,23
FINANZIAMENTI PER SISTEMA MUSEALE	–	–	–
SERVIZIO SPORTELLI DISABILI	90.391,45	52.739,83	143.131,28
FINANZIAMENTI PER ATTIVITÀ ISTITUZIONALE	157.963,00	86.950,00	244.913,00
FUNZIONAMENTO-CONSUMI	–	133.748,09	133.748,09
FUNZIONAMENTO-SERVIZI	19.956,00	70.000,00	89.956,00
RIMBORSO MUTUO	3.908.436,47	811.774,28	4.720.210,75
CONTENZIOSO	–	–	–
IMPOSTE E TASSE	–	185.221,21	185.221,21
ATTREZZATURE INFORMATICHE	–	–	–
PAGAMENTI CENTRALIZZATI	42.548,73	1.758.056,85	1.800.605,58
TRASFERIMENTI VARI	250.442,77	371.212,08	621.654,85
ACQUISIZIONE IMMOBILI	–	–	–
MANUTENZIONI	50.119,73	170.726,96	220.846,69
RISTRUTTURAZIONE EDIFICI	19.543.807,51	3.052.746,21	22.596.553,72
EDILIZIA SPORTIVA	606.741,16	–	606.741,16
ALTRE SPESE IN AMBITO EDILIZIA	408.154,43	119.608,65	527.763,08
ACCANTONAMENTI NON CLASSIF. IN ALTRE VOCI	32.770,99	36.755,10	69.526,09
RESIDUI PERENTI	103.382,50	15.588,97	118.971,47
ACCANTONAMENTO AI SENSI DISP.MIN. dd 09/12/02	–	–	–
INFRASTRUTTURE E SERVIZI INFORMATICI	245.766,60	1.057.532,91	1.303.299,51
sub-totale amministrazione centrale	29.839.810,14	22.935.182,63	52.774.992,77
SPESE DOCENZA SOSTITUTIVA	509.835,75	389.496,04	899.331,79
CONTRATTI DI LOLLABORAZIONE	53.220,90	60.325,63	113.546,53
INTERVENTI A FAVORE STUDENTI	92.758,57	209.579,02	302.337,59
FINANZIAMENTI FINALIZZATI	1.945.273,33	1.979.040,16	3.924.313,49
INVESTIMENTI	–	–	–
DOCENZA DA CESSAZIONI DOCENTI DI RUOLO	122.201,16	–	122.201,16
RESIDUI PERENTI	1.162,50	–	1.162,50
ACCANTONAMENTI PER DISPOSIZIONE DI LEGGE	–	–	–
sub-totale Facoltà	2.724.452,21	2.638.440,85	5.362.893,06
TOTALE COMPLESSIVO	32.564.262,35	25.573.623,48	58.137.885,83

GESTIONE DI COMPETENZA										
POSIZIONE FINANZIARIA		Previsione				Somme Accertate			Differenza rispetto previsione	
		Iniziale	Variazioni		Definitiva	Riscosse	Da riscuotere	Totale	Positiva	Negativa
			Positive	Negative						
102040106	ASSEGNI DI RICERCA	109.391,00	99.707,00	43.075,00	166.023,00	106.272,00	59.751,00	166.023,00	-	-
102040107	CONTRATTI CONV. ACCORDI PROGRAMMA	-	3.086,72	-	3.086,72	3.086,72	-	3.086,72	-	-
1020402	FINANZIAMENTI MIUR PER INVESTIMENTI	1.500.000,00	2.699.591,77	-	4.199.591,77	3.930.300,77	269.291,00	4.199.591,77	-	-
102040201	EDILIZIA UNIVERSITARIA	-	-	-	-	-	-	-	-	-
102040202	PROGETTI RICERCA DI INTERESSE NAZ. PRIN	1.500.000,00	117.507,00	-	1.617.507,00	1.617.507,00	-	1.617.507,00	-	-
102040203	ALTRI FINANZ. MUR CONTO CAPITALE	-	-	-	-	-	-	-	-	-
102040204	PIANO NAZIONALE DI RICERCA PNR	-	-	-	-	-	-	-	-	-
102040205	FONDO INVESTIMENTI RICERCA DI BASE FIRB	-	2.582.084,77	-	2.582.084,77	2.312.793,77	269.291,00	2.582.084,77	-	-
102040206	CONTRATTI CONV. ACCORDI PROGR. C/CAP.	-	-	-	-	-	-	-	-	-
10205	TRASFERIMENTI COR. DA SOGGETTI DIV. MUR	5.933.067,00	2.263.539,20	615.244,70	7.581.361,50	3.909.658,96	3.518.556,22	7.428.215,18	1.788,95	154.935,27
1020501	FINANZIAMENTI DA UE	518.903,00	156.294,55	48.593,00	626.604,55	526.524,15	100.080,40	626.604,55	-	-
102050101	PROGRAMMI COMUNITARI	518.903,00	96.294,55	48.593,00	566.604,55	481.524,15	85.080,40	566.604,55	-	-
102050102	FONDI STRUTTURALI FSE	-	-	-	-	-	-	-	-	-
102050103	BORSE DI STUDIO	-	-	-	-	-	-	-	-	-
102050104	CONTRATTI CONV. ACCORDI PROGR. UE	-	60.000,00	-	60.000,00	45.000,00	15.000,00	60.000,00	-	-
1020502	FINAN. REGIONE FRIULI VEN. GIULIA	4.678.734,00	609.002,08	415.690,08	4.872.046,08	2.760.640,35	1.956.470,38	4.717.110,73	-	154.935,27
102050201	ATTIVITÀ ISTITUZIONALE	2.872.912,00	478.860,72	-	3.351.772,72	2.513.686,73	683.150,72	3.196.837,45	-	154.935,27
102050202	FONDI STRUTTURALI FSE	483.822,00	42.719,55	212.668,30	313.873,25	104.148,21	209.725,04	313.873,25	-	-
102050203	ALTRI FINANZIAMENTI DA F.V.G.	355.000,00	-	68.000,00	287.000,00	29.398,19	257.601,81	287.000,00	-	-
102050204	BORSE DI STUDIO	967.000,00	76.000,00	135.021,78	907.978,22	106.645,22	801.333,00	907.978,22	-	-
102050205	CONTRATTI CONV. ACCORDI PROGRAMMA	-	11.421,81	-	11.421,81	6.762,00	4.659,81	11.421,81	-	-
1020503	FINANZIAMENTI DA ENTI LOCALI	10.000,00	53.600,00	-	63.600,00	-	63.600,00	63.600,00	-	-
102050301	CONTRIBUTI DA COMUNI	10.000,00	-	-	10.000,00	-	10.000,00	10.000,00	-	-
102050302	CONTRIBUTI DA PROVINCE	-	3.600,00	-	3.600,00	-	3.600,00	3.600,00	-	-
102050303	CONTRIBUTI DA ALTRE REGIONI	-	-	-	-	-	-	-	-	-
102050304	CONTRIBUTI DA ALTRI ENTI LOCALI	-	-	-	-	-	-	-	-	-
102050305	BORSE DI STUDIO DA ENTI LOCALI	-	-	-	-	-	-	-	-	-
102050306	CONTRATTI CONV. ACCORDI PROGRAMMA	-	50.000,00	-	50.000,00	-	50.000,00	50.000,00	-	-

GESTIONE DI COMPETENZA										
POSIZIONE FINANZIARIA		Previsione				Somme Accertate			Differenza rispetto previsione	
		Iniziale	Variazioni		Definitiva	Riscosse	Da riscuotere	Totale	Positiva	Negativa
			Positive	Negative						
102060302	CONTRIBUTI DA PROVINCE	-	-	-	-	-	-	-	-	-
102060303	CONTRIBUTI DA ALTRE REGIONI	-	-	-	-	-	-	-	-	-
102060304	CONTRIBUTI DA ALTRI ENTI LOCALI	-	-	-	-	-	-	-	-	-
102060305	CONTRATTI CONV. ACCORDI PROGRAMMA	-	-	-	-	-	-	-	-	-
1020604	FINANZIAMENTI DA ALTRI ENTI PUBBLICI	-	-	-	-	-	-	-	-	-
102060401	CONTRIBUTI DI RICERCA CNR	-	-	-	-	-	-	-	-	-
102060402	CONTRATTI RICERCA CNR	-	-	-	-	-	-	-	-	-
102060403	CONTRATTI RICERCA ASI	-	-	-	-	-	-	-	-	-
102060404	CONTRIB.COMMISSARIATO GOVERNO	-	-	-	-	-	-	-	-	-
102060405	ALTRI FINANZ. ENTI PUBBLICI IN C/CAPITALE	-	-	-	-	-	-	-	-	-
1020605	FINANZIAMENTI DA IMPRESE, CONSORZI, FONDAZIONI E ALTRI SOGGETTI	-	-	-	-	-	-	-	-	-
102060501	FINANZIAMENTI PER INVESTIMENTI	-	-	-	-	-	-	-	-	-
102060502	CONTRATTI CONV. ACCORDI PROGRAMMA	-	-	-	-	-	-	-	-	-
1020606	FINANZ.ALTRI MINISTERI E ORG.INT.LI	-	-	-	-	-	-	-	-	-
102060601	FINANZIAMENTI DA ALTRI MINISTERI PER RICERCA SC.	-	-	-	-	-	-	-	-	-
102060602	FINANZIAMENTI PER INVESTIM. DA ORG. INT.LI	-	-	-	-	-	-	-	-	-
102060603	CONTRATTI CONV.ACCORDI PROGR.ALTRI MINISTERI	-	-	-	-	-	-	-	-	-
102060604	CONTRATTI CONV.ACCORDI PROGR.ORG. INT.LI	-	-	-	-	-	-	-	-	-
103	RIMBORSI ED ALTRE ENTRATE	7.096.800,00	2.401.718,81	327.350,31	9.171.168,50	7.359.517,32	2.010.101,31	9.369.618,63	247.903,06	49.452,93
10307	RECUPERI E RIMBORSI	1.551.800,00	1.453.338,42	327.350,31	2.677.788,11	2.086.543,02	789.695,22	2.876.238,24	247.903,06	49.452,93
1030701	POSTE CORRETTIVE E COMPENSATIVE SPESE	1.551.800,00	1.453.338,42	327.350,31	2.677.788,11	2.086.543,02	789.695,22	2.876.238,24	247.903,06	49.452,93
103070101	RECUPERO SPESE TELEFONICHE	100.000,00	-	-	100.000,00	50.114,24	10.531,29	60.645,53	-	39.354,47
103070102	REC. SPESE LIBRETTI E TESSERE STUD.	37.000,00	-	-	37.000,00	49.605,10	300,00	49.905,10	12.905,10	-
103070103	RECUPERO SPESE DIPLOMI PERGAM.STUD.	115.000,00	-	-	115.000,00	108.966,20	506,00	109.472,20	-	5.527,80
103070104	REC. SP. COPIA, STAMPA, BOLLO CONTRATTI	7.000,00	-	-	7.000,00	771,02	1.658,32	2.429,34	-	4.570,66
103070105	QUOTE COMPARTEC.PERS.PER ATTIV.C/TERZI	-	107.724,36	-	107.724,36	69.407,41	38.316,95	107.724,36	-	-
103070106	RIMBORSI PRESTAZIONI INTERNE	2.000,00	-	-	2.000,00	4.242,00	1.300,00	5.542,00	3.542,00	-

GESTIONE DI COMPETENZA										
POSIZIONE FINANZIARIA		Previsione				Somme Accertate			Differenza rispetto previsione	
		Iniziale	Variazioni		Definitiva	Riscosse	Da riscuotere	Totale	Positiva	Negativa
			Positive	Negative						
105	PARTITE DI GIRO E CONTABILITÀ SPECIALI	3.052.000,00	128.534,42	325.327,15	2.855.207,27	2.069.298,98	785.908,29	2.855.207,27	-	-
10510	PARTITE DI GIRO	2.901.500,00	128.534,42	279.457,56	2.750.576,86	1.964.668,57	785.908,29	2.750.576,86	-	-
1051001	PARTITE DI GIRO	2.901.500,00	128.534,42	279.457,56	2.750.576,86	1.964.668,57	785.908,29	2.750.576,86	-	-
105100101	CONGUAGLIO ED ASSISTENZA FISCALE	-	-	-	-	-	-	-	-	-
105100102	RITENUTE PREVIDENZ. E ASSISTENZIALI	-	-	-	-	-	-	-	-	-
105100103	DEPOSITI CAUZIONALI	50.000,00	-	50.000,00	-	-	-	-	-	-
105100104	ANTICIPAZIONI	100.000,00	128.534,42	-	228.534,42	12.902,34	215.632,08	228.534,42	-	-
105100105	TASSA REGIONALE ERDISU	2.250.000,00	-	104.200,54	2.145.799,46	1.658.289,46	487.510,00	2.145.799,46	-	-
105100106	RISC. IMPOSTA BOLLO A CARICO STUD.	370.000,00	-	38.122,96	331.877,04	249.110,83	82.766,21	331.877,04	-	-
105100107	RISC. DA CSA VERS.IMPOSTE E TASSE	-	-	-	-	-	-	-	-	-
105100108	PARTITE DI GIRO DIVERSE	100.000,00	-	86.956,90	13.043,10	13.043,10	-	13.043,10	-	-
105100109	RISCOSSIONI INAIL	-	-	-	-	-	-	-	-	-
105100110	RIMBORSO ANTICIPAZIONE ECONOMALE	31.500,00	-	177,16	31.322,84	31.322,84	-	31.322,84	-	-
105100111	PRELIEVI DA CONTI BANCARI DI DEPOSITO	-	-	-	-	-	-	-	-	-
10511	CONTABILITÀ SPECIALI	150.500,00	-	45.869,59	104.630,41	104.630,41	-	104.630,41	-	-
1051101	CONTABILITÀ SPECIALI	150.500,00	-	45.869,59	104.630,41	104.630,41	-	104.630,41	-	-
105110101	CONTR. MUR ATTIVITÀ SPORT.E IMPIANTI	150.500,00	-	45.869,59	104.630,41	104.630,41	-	104.630,41	-	-
TOTALE ENTRATE AL NETTO DELL'AVANZO		161.739.914,00	21.261.931,91	1.686.923,89	181.314.922,02	155.231.595,52	24.435.948,41	179.667.543,93	571.728,30	2.219.106,39
106	AVANZO AMMINISTRAZIONE	2.401.736,00	16.919.539,62	-	19.321.275,62	-	-	-	-	-
10612	AVANZO FINALIZZATO	2.401.736,00	16.744.539,62	-	19.146.275,62	-	-	-	-	-
1061201	AVANZO FINALIZZATO	2.401.736,00	16.744.539,62	-	19.146.275,62	-	-	-	-	-
10613	AVANZO LIBERO	-	175.000,00	-	175.000,00	-	-	-	-	-
1061301	AVANZO LIBERO	-	175.000,00	-	175.000,00	-	-	-	-	-
TOTALE ENTRATE COMPRESIVO DELL'AVANZO		164.141.650,00	38.181.471,53	1.686.923,89	200.636.197,64	155.231.595,52	24.435.948,41	179.667.543,93	-	-

GESTIONE DEI RESIDUI								
POSIZIONE FINANZIARIA		Somme Residue Accetate				Variazioni		Totale residui a fine esercizio
		Iniziale	Riscosse	Da riscuotere	Totale	Positive	Negative	
	TOTALE ENTRATE	54.562.970,45	26.270.702,41	27.606.921,82	53.877.624,23	-	685.346,22	52.042.870,23
101	ENTRATE PROPRIE	10.995.606,23	7.990.866,97	3.004.738,86	10.995.605,83	-	0,40	5.376.549,92
10101	ENTRATE CONTRIBUTIVE	1.090.910,57	1.043.153,22	47.757,35	1.090.910,57	-	-	2.411.706,51
1010101	TASSE E CONTRIBUTI UNIVERSITARI	1.090.910,57	1.043.153,22	47.757,35	1.090.910,57	-	-	2.411.706,51
101010101	TASSE CORSI LAUREA	661.811,96	661.811,96	-	661.811,96	-	-	815.732,65
101010103	TASSE SCUOLE SPECIALIZZAZIONE	14.245,00	14.245,00	-	14.245,00	-	-	11.590,00
101010105	CONTRIBUTI CORSI LAUREA	-	-	-	-	-	-	1.150.623,61
101010107	CONTRIBUTI SCUOLE SPECIALIZZAZ.	22.414,26	22.414,26	-	22.414,26	-	-	19.888,56
101010108	CONTRIBUTI CORSI MASTER	294.500,00	292.100,00	2.400,00	294.500,00	-	-	318.600,00
101010109	CONTRIBUTI CORSI DOTTORATO DI RICERCA	47.767,35	2.410,00	45.357,35	47.767,35	-	-	49.122,35
101010110	TASSADI RICOGNIZIONE	26.795,00	26.795,00	-	26.795,00	-	-	28.065,69
101010111	TASSA ESAME DI AMMISSIONE	425,00	425,00	-	425,00	-	-	155,00
101010112	INDENNITÀ MORA, CONGEDO, PASS.CORSO	11.492,00	11.492,00	-	11.492,00	-	-	14.848,65
101010113	TASSA ESAME DI STATO	-	-	-	-	-	-	-
101010114	CONTRIBUTI CORSI PERFEZIONAMENTO	10.600,00	10.600,00	-	10.600,00	-	-	1.800,00
101010115	INDENN. MORA, ETC POST LAUREAM	860,00	860,00	-	860,00	-	-	1.280,00
10102	ENTRATE DA ATTIVITÀ, ALIENAZIONE DI BENI E OPERAZIONI FINANZIARIE	963.773,98	53.334,06	910.439,52	963.773,58	-	0,40	918.301,42
1010201	VENDITA BENI E SERVIZI ATT.COMM.	29.188,06	23.282,91	5.904,75	29.187,66	-	0,40	7.224,73
101020101	PREST. C/TERZI DI ROUTINE E CONSULENZE	9.000,00	9.000,00	-	9.000,00	-	-	-
101020102	PRESTAZIONI DI RICERCA PER C/TERZI	-	-	-	-	-	-	-
101020103	ATTIVITÀ DI FORMAZIONE PER C/TERZI	11.500,00	11.500,00	-	11.500,00	-	-	-
101020104	ATTIVITÀ EDITORIALE PER C/TERZI	-	-	-	-	-	-	-
101020105	ALTRI SERVIZI PER C/TERZI	35,00	-	35,00	35,00	-	-	35,00
101020106	CESSIONI MATERIALI FUORI USO	-	-	-	-	-	-	-
101020107	PUBBLICITÀ	-	-	-	-	-	-	-
101020108	PROVENTI VARI	4.153,06	2.782,91	1.369,75	4.152,66	-	0,40	2.689,73
101020109	QUOTE PARTEC. CONVEGNI, CONGR.	-	-	-	-	-	-	-
101020110	PROVENTI DA UTILIZZO LICENZE E BREVETTI	4.500,00	-	4.500,00	4.500,00	-	-	4.500,00

GESTIONE DEI RESIDUI								
POSIZIONE FINANZIARIA	Somme Residue Accetate				Variazioni		Totale residui a fine esercizio	
	Iniziale	Riscosse	Da riscuotere	Totale	Positive	Negative		
1010202	REDDITI E PROVENTI PATRIMONIALI	30.185,15	30.051,15	134,00	30.185,15	-	-	6.675,92
101020201	FITTI ATTIVI DA FABBRICATI	23.309,52	23.175,52	134,00	23.309,52	-	-	134,00
101020202	FITTI ATTIVI DA FABBR. DERIVANTI DA LASCITI	591,20	591,20	-	591,20	-	-	591,20
101020203	INTERESSI ATTIVI SU DEPOSITI	6.284,43	6.284,43	-	6.284,43	-	-	5.950,72
101020204	INTERESSI ATTIVI TITOLI PROPRIETÀ	-	-	-	-	-	-	-
101020205	INTERESSI ATTIVI TITOLI DA LASCITI	-	-	-	-	-	-	-
101020207	FITTI ATTIVI DA TERRENI	-	-	-	-	-	-	-
101020208	ENTRATE PATRIMONIALI DA TERRENI	-	-	-	-	-	-	-
101020209	ENTRATE PATRIMONIALI DA EDIFICI	-	-	-	-	-	-	-
1010203	ALIENAZIONE IMMOBILIZZAZIONI MATERIALI	904.400,77	-	904.400,77	904.400,77	-	-	904.400,77
101020301	ALIENAZIONE DI IMMOBILI E DIRITTI REALI	634.000,00	-	634.000,00	634.000,00	-	-	634.000,00
101020302	RICAVI PERMUTE	400,77	-	400,77	400,77	-	-	400,77
101020305	ALIENAZIONE DI TERRENI	-	-	-	-	-	-	-
101020306	ALIENAZIONE FABBR. RESIDENZ. FIN. ISTITUZ.	270.000,00	-	270.000,00	270.000,00	-	-	270.000,00
101020307	ALIENAZIONE FABBR. RESIDENZ. ALTRE FINAL	-	-	-	-	-	-	-
101020308	ALIENAZIONE FABBRICATI NON RESIDENZIALI	-	-	-	-	-	-	-
101020309	ALIENAZIONE DI ALTRI BENI IMMOBILI	-	-	-	-	-	-	-
101020310	ALIENAZIONE IMPIANTI TECNICI E MACCHINARI	-	-	-	-	-	-	-
101020311	ALIENAZIONE DI ATTREZZATURE	-	-	-	-	-	-	-
101020312	ALIENAZIONE DI MATERIALE LIBRARIO	-	-	-	-	-	-	-
101020313	ALIENAZIONE DI MOBILI E ARREDI	-	-	-	-	-	-	-
101020314	ALIENAZIONE DI MEZZI DI TRASPORTO	-	-	-	-	-	-	-
1010204	ALIENAZIONE IMMOBILIZZAZIONI IMMATERIALI	-	-	-	-	-	-	-
101020401	CESSIONE DI LICENZE E BREVETTI	-	-	-	-	-	-	-
1010205	ALIENAZIONE IMMOBILIZZAZIONI FINANZIARIE	-	-	-	-	-	-	-
101020501	ALIENAZ. DI PARTECIP. IN ALTRE AMM. PUBBL.	-	-	-	-	-	-	-
101020502	ALIENAZIONE DI ALTRE PARTECIPAZIONI	-	-	-	-	-	-	-
101020503	ALIENAZIONE DI TITOLI DI STATO	-	-	-	-	-	-	-
101020504	ALIENAZIONE DI ALTRI TITOLI	-	-	-	-	-	-	-

GESTIONE DEI RESIDUI								
POSIZIONE FINANZIARIA	Somme Residue Accetate				Variazioni		Totale residui a fine esercizio	
	Iniziale	Riscosse	Da riscuotere	Totale	Positive	Negative		
102040104	ALTRI FINANZIAMENTI MUR	82.095,00	73.294,00	8.801,00	82.095,00	-	-	72.024,00
102040105	PROGETTI DI INTERNAZIONALIZZAZIONE	-	-	-	-	-	-	-
102040106	ASSEGNI DI RICERCA	63.869,00	63.869,00	-	63.869,00	-	-	59.751,00
102040107	CONTRATTI CONVENZ. ACCORDI PROGRAMMA	-	-	-	-	-	-	-
1020402	FINANZIAMENTI MIUR PER INVESTIMENTI	6.586.454,53	1.417.364,86	5.122.314,67	6.539.679,53	-	46.775,00	5.391.605,67
102040201	EDILIZIA UNIVERSITARIA	6.409.883,30	1.293.469,63	5.116.413,67	6.409.883,30	-	-	5.116.413,67
102040202	PROGETTI DI RICERCA DI INTERESSE NAZ. PRIN	57.310,00	57.310,00	-	57.310,00	-	-	-
102040203	ALTRI FINANZ. MUR CONTO CAPITALE	-	-	-	-	-	-	-
102040204	PIANO NAZIONALE DI RICERCA PNR	-	-	-	-	-	-	-
102040205	FONDO INVESTIMENTI RICERCA DI BASE FIRB	119.261,23	66.585,23	5.901,00	72.486,23	-	46.775,00	275.192,00
102040206	CONTRATTI CONV. ACCORDI PROGRAMMA C/CAP.	-	-	-	-	-	-	-
10205	TRASFERIMENTI CORR. DA SOGGETTI DIV. MUR	8.420.100,79	4.089.114,00	4.218.649,41	8.307.763,41	-	112.337,38	7.737.205,63
1020501	FINANZIAMENTI DA UE	110.214,50	109.514,50	700,00	110.214,50	-	-	100.780,40
102050101	PROGRAMMI COMUNITARI	96.464,50	95.764,50	700,00	96.464,50	-	-	85.780,40
102050102	FONDI STRUTTURALI FSE	-	-	-	-	-	-	-
102050103	BORSE DI STUDIO	-	-	-	-	-	-	-
102050104	CONTRATTI CONVENZIONI ACCORDI PROGR. UE	13.750,00	13.750,00	-	13.750,00	-	-	15.000,00
1020502	FINANZ. REGIONE FRIULI VENEZIA GIULIA	4.163.469,00	2.282.700,34	1.839.023,69	4.121.724,03	-	41.744,97	3.795.494,07
102050201	ATTIVITÀ ISTITUZIONALE	552.382,21	71.364,40	474.759,70	546.124,10	-	6.258,11	1.157.910,42
102050202	FONDI STRUTTURALI FSE	404.108,71	368.793,99	-	368.793,99	-	35.314,72	209.725,04
102050203	ALTRI FINANZIAMENTI DA F.V.G.	310.924,14	153.998,19	156.924,14	310.922,33	-	1,81	414.525,95
102050204	BORSE DI STUDIO	1.022.667,00	1.001.000,00	21.667,00	1.022.667,00	-	-	823.000,00
102050205	CONTRATTI CONVENZ. ACCORDI PROGRAMMA	1.873.386,94	687.543,76	1.185.672,85	1.873.216,61	-	170,33	1.190.332,66
1020503	FINANZIAMENTI DA ENTI LOCALI	14.950,00	11.950,00	3.000,00	14.950,00	-	-	66.600,00
102050301	CONTRIBUTI DA COMUNI	10.000,00	10.000,00	-	10.000,00	-	-	10.000,00
102050302	CONTRIBUTI DA PROVINCE	4.950,00	1.950,00	3.000,00	4.950,00	-	-	6.600,00
102050303	CONTRIBUTI DA ALTRE REGIONI	-	-	-	-	-	-	-
102050304	CONTRIBUTI DA ALTRI ENTI LOCALI	-	-	-	-	-	-	-

GESTIONE DEI RESIDUI								
POSIZIONE FINANZIARIA		Somme Residue Accetate				Variazioni		Totale residui a fine esercizio
		Iniziale	Riscosse	Da riscuotere	Totale	Positive	Negative	
102050305	BORSE DI STUDIO DA ENTI LOCALI	-	-	-	-	-	-	-
102050306	CONTRATTI CONVENZ. ACCORDI PROGRAMMA	-	-	-	-	-	-	50.000,00
1020504	FINANZIAMENTI DA ALTRI ENTI PUBBLICI	660.121,20	263.489,08	392.431,28	655.920,36	-	4.200,84	591.231,28
102050401	BORSE DI STUDIO	591.119,39	227.490,89	359.431,28	586.922,17	-	4.197,22	529.731,28
102050402	ALTRI FINANZIAMENTI DA ENTI PUBBLICI	69.001,81	35.998,19	33.000,00	68.998,19	-	3,62	61.500,00
102050403	CONTRATTI CONVENZ. ACCORDI PROGRAMMA	-	-	-	-	-	-	-
1020505	FINANZIAMENTI DA IMPRESE, CONSORZI, FONDAZIONI ED ALTRI SOGGETTI	3.260.577,09	1.268.803,25	1.927.725,44	3.196.528,69	-	64.048,40	2.344.189,63
102050501	BORSE DI STUDIO	950.000,20	26.695,04	919.217,31	945.912,35	-	4.087,85	1.035.368,12
102050502	LASCITI, OBLAZIONI E DONAZIONI	218.589,15	99.922,51	60.000,00	159.922,51	-	58.666,64	60.000,00
102050503	CONTRIBUTI FUNZIONAMENTO	2.091.987,74	1.142.185,70	948.508,13	2.090.693,83	-	1.293,91	1.246.321,51
102050504	CONTRATTI CONVENZ. ACCORDI PROGRAMMA	-	-	-	-	-	-	2.500,00
1020506	FINANZ.ALTRI MINISTERI E ORG.INT.LI	210.769,00	152.656,83	55.769,00	208.425,83	-	2.343,17	838.910,25
102050601	FINANZIAMENTI DA ALTRI MINISTERI	-	-	-	-	-	-	-
102050602	FINANZIAMENTI DA ORG. INTERNAZIONALI	-	-	-	-	-	-	-
102050603	CONTRATTI CONV.ACCORDI Progr.ALTRI MINIST.	210.769,00	152.656,83	55.769,00	208.425,83	-	2.343,17	838.910,25
102050604	CONTRATTI CONV.ACCORDI Progr.ORG.INT.LI	-	-	-	-	-	-	-
10206	TRASF.PER INVEST.SOGGETTI DIVERSI DAL MIUR	16.247.600,11	2.164.566,70	14.083.026,17	16.247.592,87	-	7,24	19.692.736,61
1020601	FINANZIAMENTI DA UE	-	-	-	-	-	-	-
102060101	CONTRATTI RICERCA	-	-	-	-	-	-	-
102060102	ALTRI FIN. PER INVESTIMENTI	-	-	-	-	-	-	-
102060103	CONTRATTI CONVENZ. ACCORDI PROGRAMMA	-	-	-	-	-	-	-
1020602	FINANZ.REGIONE FRIULI VEN.GIULIA	13.424.261,60	1.895.899,31	11.528.355,05	13.424.254,36	-	7,24	17.138.065,49
102060201	FINANZIAMENTI PER INVESTIMENTO	-	-	-	-	-	-	-
102060202	FINANZIAMENTI PER EDILIZIA	13.424.261,60	1.895.899,31	11.528.355,05	13.424.254,36	-	7,24	15.106.003,11
102060203	CONTRATTI E CONVENZIONI DI RICERCA	-	-	-	-	-	-	-
102060204	ALTRI FINANZIAMENTI DA REG. F.V.G.	-	-	-	-	-	-	-

GESTIONE DEI RESIDUI								
POSIZIONE FINANZIARIA		Somme Residue Accetate				Variazioni		Totale residui a fine esercizio
		Iniziale	Riscosse	Da riscuotere	Totale	Positive	Negative	
102060205	CONTRATTI CONVENZ. ACCORDI PROGRAMMA	-	-	-	-	-	-	2.032.062,38
1020603	FINANZIAMENTI DA ENTI LOCALI	-	-	-	-	-	-	-
102060301	CONTRIBUTI DA COMUNI	-	-	-	-	-	-	-
102060302	CONTRIBUTI DA PROVINCE	-	-	-	-	-	-	-
102060303	CONTRIBUTI DA ALTRE REGIONI	-	-	-	-	-	-	-
102060304	CONTRIBUTI DA ALTRI ENTI LOCALI	-	-	-	-	-	-	-
102060305	CONTRATTI CONVENZ. ACCORDI PROGRAMMA	-	-	-	-	-	-	-
1020604	FINANZIAMENTI DA ALTRI ENTI PUBBLICI	774.685,35	-	774.685,35	774.685,35	-	-	774.685,35
102060401	CONTRIBUTI DI RICERCA CNR	-	-	-	-	-	-	-
102060402	CONTRATTI RICERCA CNR	-	-	-	-	-	-	-
102060403	CONTRATTI RICERCA ASI	-	-	-	-	-	-	-
102060404	CONTRIB.COMMISSARIATO GOVERNO	774.685,35	-	774.685,35	774.685,35	-	-	774.685,35
102060405	ALTRI FINANZIAM. ENTI PUBBLICI IN C/CAPITALE	-	-	-	-	-	-	-
1020605	FINANZIAMENTI DA IMPRESE, CONSORZI, FONDAZIONI E ALTRI SOGGETTI	2.048.653,16	268.667,39	1.779.985,77	2.048.653,16	-	-	1.779.985,77
102060501	FINANZIAMENTI PER INVESTIMENTI	2.048.653,16	268.667,39	1.779.985,77	2.048.653,16	-	-	1.779.985,77
102060502	CONTRATTI CONVENZ. ACCORDI PROGRAMMA	-	-	-	-	-	-	-
1020606	FINANZ.ALTRI MINISTERI E ORG.INT.LI	-	-	-	-	-	-	-
102060601	FINANZIAM. ALTRI MINISTERI PER RICERCA SC.	-	-	-	-	-	-	-
102060602	FINANZIAMENTI PER INVESTIM. DA ORG.INT.LI	-	-	-	-	-	-	-
102060603	CONTRATTI CONV.ACCORDI PROGR.ALTRI MINIST.	-	-	-	-	-	-	-
102060604	CONTRATTI CONV.ACCORDI PROGR.ORG.INT.LI	-	-	-	-	-	-	-
103	RIMBORSI ED ALTRE ENTRATE	2.812.082,43	2.196.145,73	586.210,48	2.782.356,21	-	29.726,22	2.596.311,79
10307	RECUPERI E RIMBORSI	1.211.382,14	607.791,59	573.864,48	1.181.656,07	-	29.726,07	1.363.559,70
1030701	POSTE CORRETTIVE E COMPENSATIVE SPESE	1.211.382,14	607.791,59	573.864,48	1.181.656,07	-	29.726,07	1.363.559,70
103070101	RECUPERO SPESE TELEFONICHE	53.179,64	45.707,14	3.210,83	48.917,97	-	4.261,67	13.742,12
103070102	RECUPERO SPESE LIBRETTI E TESSERE STUD.	165,00	165,00	-	165,00	-	-	300,00

GESTIONE DEI RESIDUI								
POSIZIONE FINANZIARIA	Somme Residue Accetate				Variazioni		Totale residui a fine esercizio	
	Iniziale	Riscosse	Da riscuotere	Totale	Positive	Negative		
103070103	RECUPERO SPESE DIPLOMI PERGAM.STUD.	558,00	558,00	-	558,00	-	-	506,00
103070104	REC. SPESE COPIA, STAMPA, BOLLO CONTRATTI	10.616,08	3.767,01	6.846,51	10.613,52	-	2,56	8.504,83
103070105	QUOTE COMPARTEC.PERS.PER ATTIV.C/TERZI	49.795,51	49.795,51	-	49.795,51	-	-	38.316,95
103070106	RIMBORSI PRESTAZIONI INTERNE	60,00	60,00	-	60,00	-	-	1.300,00
103070107	RIMBORSO STIPENDI	346.491,20	165.916,70	172.442,33	338.359,03	-	8.132,17	309.758,44
103070108	RIMBORSO ANTICIPI MISSIONI	2.084,16	-	1.413,89	1.413,89	-	670,27	1.413,89
103070109	RIMBORSO BORSE STUDIO	90.006,69	-	90.006,69	90.006,69	-	-	100.353,69
103070110	RIMBORSO SPESE CONDOMINIALI	1.607,53	1.607,53	-	1.607,53	-	-	160,00
103070111	RIMBORSI DIVERSI	272.351,67	56.770,59	212.306,57	269.077,16	-	3.274,51	338.002,95
103070112	IVA COMMERCIALE	309.739,82	274.460,16	35.279,66	309.739,82	-	-	146.137,21
103070113	ALTRE ENTRATE	65.359,81	-	52.358,00	52.358,00	-	13.001,81	397.775,63
103070114	RIMBORSI IRAP DA CSA	93,50	93,50	-	93,50	-	-	988,54
103070115	RIMBORSI LICENZE SW	-	-	-	-	-	-	-
103070116	RIMBORSI CABLAGGI	-	-	-	-	-	-	-
103070117	RIMBORSI SERVIZI BIBLIOGRAFICI	-	-	-	-	-	-	-
103070118	RIMBORSI INAIL	7,69	7,69	-	7,69	-	-	-
103070119	RIMBORSI COSTI INDIRETTI ATTIVITÀ C/TERZI	1.353,75	1.353,75	-	1.353,75	-	-	-
103070120	RIMB. ALL'AMM.NE COSTI PERSONALE C/TERZI	7.912,09	7.529,01	-	7.529,01	-	383,08	6.299,45
103070121	QUOTA D'ATENE0 PER ALTRE ATTIVITÀ	-	-	-	-	-	-	-
10308	ALTRE ENTRATE	1.600.700,29	1.588.354,14	12.346,00	1.600.700,14	-	0,15	1.232.752,09
1030801	PROVENTI DA CONVENZIONI SANITÀ	1.600.700,29	1.588.354,14	12.346,00	1.600.700,14	-	0,15	1.232.752,09
103080101	VERSAMENTI AZIENDA SERVIZI SANITARI	60.233,91	60.169,51	64,40	60.233,91	-	0,00	63.103,02
103080102	VERSAMENTI AZ.OSP.UNIV.	1.315.861,43	1.307.077,94	8.783,34	1.315.861,28	-	0,15	888.135,07
103080103	VERSAMENTI IRCCS	221.106,69	221.106,69	-	221.106,69	-	-	278.015,74
103080104	VERSAMENTI ALTRE AZ.CONVENZIONATE	3.498,26	-	3.498,26	3.498,26	-	-	3.498,26
1030802	ENTRATE NON CLASSIFICAB.IN ALTRE VOCI	-	-	-	-	-	-	-
103080201	ALTRE ENTRATE	-	-	-	-	-	-	-
104	TRASFERIMENTI INTERNI	5.062.989,99	4.032.796,69	551.856,07	4.584.652,76	-	478.337,23	5.553.602,78
10409	TRASFERIMENTI INTERNI	5.062.989,99	4.032.796,69	551.856,07	4.584.652,76	-	478.337,23	5.553.602,78

GESTIONE DEI RESIDUI								
POSIZIONE FINANZIARIA		Somme Residue Accetate				Variazioni		Totale residui a fine esercizio
		Iniziale	Riscosse	Da riscuotere	Totale	Positive	Negative	
1040901	TRASFERIMENTI CORRENTI	10.872,60	10.872,60	-	10.872,60	-	-	-
104090101	FONDO FUNZ. ORD. DIPARTIMENTI	-	-	-	-	-	-	-
104090102	FONDO FUNZ. CENTRI SERVIZI AUTONOMI	-	-	-	-	-	-	-
104090103	ALTRI TRASFERIMENTI CORRENTI	10.872,60	10.872,60	-	10.872,60	-	-	-
104090104	TRASFERIMENTI PER CORSI DI LAUREA	-	-	-	-	-	-	-
104090105	TRASFERIMENTI PER CORSI POST- LAUREAM	-	-	-	-	-	-	-
1040902	TRASFERIMENTI LIBRI E PERIODICI	-	-	-	-	-	-	-
104090201	LIBRI E PERIODICI	-	-	-	-	-	-	-
1040903	TRASFERIMENTI PER RICERCA	-	-	-	-	-	-	-
104090301	PROGETTI RICERCA ATENEO PRA	-	-	-	-	-	-	-
104090302	PROGETTI DI RICERCA DI BASE FIRB	-	-	-	-	-	-	-
104090303	PROGETTI RICERCA INTERESSE NAZ.PRIN	-	-	-	-	-	-	-
104090304	ALTRI TRASF. RICERCA	-	-	-	-	-	-	-
104090305	PIANO NAZIONALE DI RICERCA PNR	-	-	-	-	-	-	-
1040904	TRASFERIMENTI PER INVESTIMENTI	5.248,76	5.248,76	-	5.248,76	-	-	-
104090401	ATTREZZATURE DIDATTICHE	-	-	-	-	-	-	-
104090402	ALTRE ATTREZZATURE	5.248,76	5.248,76	-	5.248,76	-	-	-
104090403	ALTRI INVESTIMENTI	-	-	-	-	-	-	-
1040905	RISCOSSIONE PER VERSAMENTI CENTRALIZZATI	3.374.525,62	2.889.599,53	203.909,42	3.093.508,95	-	281.016,67	4.170.643,41
104090501	RISC.DA CSA PER BORSE DI RICERCA	808.936,90	751.112,23	12.658,33	763.770,56	-	45.166,34	673.028,80
104090502	ALTRI TRASFERIMENTI	63.706,00	63.706,00	-	63.706,00	-	-	32.241,12
104090503	RISC.DA CSA PER ASSEGNI DI RICERCA	1.509.589,10	1.220.318,81	188.251,39	1.408.570,20	-	101.018,90	1.780.189,46
104090504	RISC.DA CSA PER PERSONALE TEMPO DETERM.	114.946,50	114.119,49	-	114.119,49	-	827,01	995.373,59
104090505	RISC.DA CSA PER COLLABORATORI DI RICERCA	777.627,65	645.332,73	-	645.332,73	-	132.294,92	645.027,93
104090506	RISC.DA CSA PAG.A FAVORE PERS.ATENEO	92.499,69	87.790,49	2.999,70	90.790,19	-	1.709,50	24.490,74
104090507	RISC.DA CSA PER VERSAMENTI IMPOSTE	7.219,78	7.219,78	-	7.219,78	-	-	20.291,77

GESTIONE DEI RESIDUI								
POSIZIONE FINANZIARIA	Somme Residue Accetate				Variazioni		Totale residui a fine esercizio	
	Iniziale	Riscosse	Da riscuotere	Totale	Positive	Negative		
1040906	RISCOSSIONE PER FINANZIAMENTI DA CSA	1.672.343,01	1.127.075,80	347.946,65	1.475.022,45	-	197.320,56	1.382.959,37
104090601	RISC.DA CSA PER BORSE STUDIO DOTT. RIC	1.604.055,49	1.082.900,92	347.946,65	1.430.847,57	-	173.207,92	1.220.026,08
104090602	RISC.DA CSA PER BORSE STUDIO SPECIALIZZ.	-	-	-	-	-	-	-
104090603	FONDO CONTO TERZI RICERCA	31.161,51	17.217,67	-	17.217,67	-	13.943,84	65.500,59
104090604	FONDO FINANZIAMENTO PROGETTI ATENE0	-	-	-	-	-	-	97.432,70
104090605	FONDO DI PRODUTTIVITÀ GENERALE	37.126,01	26.957,21	-	26.957,21	-	10.168,80	-
104090606	ECCEDENZA COMP. C/TERZI DOC.RIC.(70%)	-	-	-	-	-	-	-
104090607	ECCEDENZA COMP. C/TERZI PERS.TA TI(70%)	-	-	-	-	-	-	-
104090608	ECCEDENZA COMP. C/ERZI PERS.TA TD(70%)	-	-	-	-	-	-	-
105	PARTITE DI GIRO E CONTABILITÀ SPECIALI	733.918,18	684.678,17	31.077,26	715.755,43	-	18.162,75	816.985,55
10510	PARTITE DI GIRO	733.918,18	684.678,17	31.077,26	715.755,43	-	18.162,75	816.985,55
1051001	PARTITE DI GIRO	733.918,18	684.678,17	31.077,26	715.755,43	-	18.162,75	816.985,55
105100101	CONGUAGLIO ED ASSISTENZA FISCALE	-	-	-	-	-	-	-
105100102	RITENUTE PREVIDENZ. E ASSISTENZIALI	-	-	-	-	-	-	-
105100103	DEPOSITI CAUZIONALI	604,26	-	604,26	604,26	-	-	604,26
105100104	ANTICIPAZIONI	174.490,32	160.909,00	13.581,32	174.490,32	-	-	229.213,40
105100105	TASSA REGIONALE ERDISU	456.995,52	455.880,00	1.115,52	456.995,52	-	0,00	488.625,52
105100106	RISC. IMPOSTA BOLLO A CARICO STUD.	84.022,61	66.347,98	-	66.347,98	-	17.674,63	82.766,21
105100107	RISC. DA CSA VERS.IMPOSTE E TASSE	164,12	164,12	-	164,12	-	-	-
105100108	PARTITE DI GIRO DIVERSE	17.584,28	1.320,00	15.776,16	17.096,16	-	488,12	15.776,16
105100109	RISCOSSIONI INAIL	-	-	-	-	-	-	-
105100110	RIMBORSO ANTICIPAZIONE ECONOMALE	57,07	57,07	-	57,07	-	-	-
105100111	PRELIEVI DA CONTI BANCARI DI DEPOSITO	-	-	-	-	-	-	-
10511	CONTABILITÀ SPECIALI	-	-	-	-	-	-	-
1051101	CONTABILITÀ SPECIALI	-	-	-	-	-	-	-
105110101	CONTR. MUR ATTIVITÀ SPORT.E IMPIANTI	-	-	-	-	-	-	-
TOTALE ENTRATE AL NETTO DELL'AVANZO		54.562.970,45	26.270.702,41	27.606.921,82	53.877.624,23	-	685.346,22	52.042.870,23

GESTIONE DEI RESIDUI								
POSIZIONE FINANZIARIA		Somme Residue Accetate				Variazioni		Totale residui a fine esercizio
		Iniziale	Riscosse	Da riscuotere	Totale	Positive	Negative	
106	AVANZO AMMINISTRAZIONE	-	-	-	-	-	-	-
10612	AVANZO FINALIZZATO	-	-	-	-	-	-	-
1061201	AVANZO FINALIZZATO	-	-	-	-	-	-	-
10613	AVANZO LIBERO	-	-	-	-	-	-	-
1061301	AVANZO LIBERO	-	-	-	-	-	-	-
TOTALE ENTRATE COMPRESIVO DELL'AVANZO		54.562.970,45	26.270.702,41	27.606.921,82	53.877.624,23	-	685.346,22	52.042.870,23

III – USCITE DEL CENTRO DI SPESA PRINCIPALE

GESTIONE DI COMPETENZA											
POSIZIONE FINANZIARIA		Previsione					Competenza			Differenza rispetto alla previsione	
		Iniziale	Variazioni		Storno interno	Definitiva	Somme Impegnate			Positiva	Negativa
			Positive	Negative			Pagato	Da pagare	Totale		
TOTALE USCITE		164.141.650,00	49.490.981,97	-12.996.434,33	-0,00	200.636.197,64	164.315.763,25	10.393.591,85	174.709.355,10	-	25.926.842,54
201	SPESE CORRENTI	149.495.726,00	36.070.558,34	-11.415.217,32	-0,00	174.151.067,02	147.928.338,74	6.132.156,16	154.060.494,90	-	20.090.572,12
20101	SPESE PER IL PERSON.	106.536.635,00	17.907.790,90	-2.099.980,97	-0,00	122.344.444,93	110.550.932,03	1.010.725,63	111.561.657,66	-	10.782.787,27
2010101	SPESE PERS. DOC.RIC.	67.710.982,00	805.294,85	-82.485,47	-	68.433.791,38	68.422.261,12	10.890,27	68.433.151,39	-	639,99
201010101	STIP.PERS.DOC. E RIC	65.710.982,00	805.294,85	-82.485,47	-15.008.124,07	51.425.667,31	51.414.230,66	10.890,27	51.425.120,93	-	546,38
201010102	ARRETRATI	2.000.000,00	-	-	-343.337,08	1.656.662,92	1.656.637,10	-	1.656.637,10	-	25,82
201010103	CONTR. OBBLIGATORI	-	-	-	15.351.461,15	15.351.461,15	15.351.393,36	-	15.351.393,36	-	67,79
2010103	STIP.COLL.ESP.LING.	1.224.000,00	539.625,47	-206.060,09	-	1.557.565,38	1.406.830,82	146,23	1.406.977,05	-	150.588,33
201010301	STIPENDI COLLABOR.	1.144.000,00	350.558,47	-206.060,09	-237.554,85	1.050.943,53	900.211,53	146,23	900.357,76	-	150.585,77
201010302	ARRETRATI	-	189.067,00	-	-57.119,67	131.947,33	131.947,33	-	131.947,33	-	-
201010303	CONTR. OBBLIGATORI	-	-	-	273.674,52	273.674,52	273.673,16	-	273.673,16	-	1,36
201010304	INDENNITÀ TFR	80.000,00	-	-	21.000,00	101.000,00	100.998,80	-	100.998,80	-	1,20
201010308	CONTRIB.PREVIS.COLL.ESP.LINGUISTICI	-	-	-	-	-	-	-	-	-	-
2010104	STIP PER P.TA IND	22.271.000,00	1.637.454,61	-55.584,99	-	23.852.869,62	23.745.757,27	11.870,08	23.757.627,35	-	95.242,27
201010401	STIP. PERS. T.AMM.	22.271.000,00	1.040.492,12	-20.750,00	-5.459.000,00	17.831.742,12	17.725.328,85	11.870,08	17.737.198,93	-	94.543,19
201010402	ARRETRATI	-	596.962,49	-14.334,99	-119.005,17	463.622,33	463.544,69	-	463.544,69	-	77,64
201010404	CONTR. OBBLIGATORI	-	-	-20.500,00	5.578.005,17	5.557.505,17	5.556.883,73	-	5.556.883,73	-	621,44
201010407	INDENN. ISCR.,SPESE	-	-	-	-	-	-	-	-	-	-
2010105	STIP PER P.TA T.DET	1.670.000,00	457.078,70	-386.000,00	-0,00	1.741.078,70	1.529.929,28	132,79	1.530.062,07	-	211.016,63
201010501	AMMIN. E TECNICI	1.670.000,00	437.882,08	-386.000,00	-376.482,88	1.345.399,20	1.134.944,14	132,79	1.135.076,93	-	210.322,27
201010503	CONTR. OBBLIGATORI	-	4.861,63	-	363.913,30	368.774,93	368.080,57	-	368.080,57	-	694,36
201010506	CORR. INDENNITÀ TFR	-	-	-	3.390,07	3.390,07	3.390,07	-	3.390,07	-	-
201010509	ARRETRATI	-	14.334,99	-	9.179,51	23.514,50	23.514,50	-	23.514,50	-	-
2010106	ALTRE SPESE PERSON.	910.000,00	56.815,64	-15.337,37	-	951.478,27	578.993,35	215.090,12	794.083,47	-	157.394,80
201010602	VERSAMENTI INAIL	50.000,00	-	-	-	50.000,00	7.796,09	-	7.796,09	-	42.203,91
201010603	EQUO INDENNIZZO	2.000,00	7.653,00	-	-	9.653,00	9.651,86	-	9.651,86	-	1,14
201010604	PROVVIDENZE PERS.	196.000,00	30.000,00	-	-	226.000,00	102.606,69	80.599,15	183.205,84	-	42.794,16
201010605	MENSA PERS. DIP.	500.000,00	-	-	-	500.000,00	364.228,44	91.574,84	455.803,28	-	44.196,72

GESTIONE DI COMPETENZA											
POSIZIONE FINANZIARIA		Previsione					Competenza			Differenza rispetto alla previsione	
		Iniziale	Variazioni		Storno interno	Definitiva	Somme Impegnate			Positiva	Negativa
			Positive	Negative			Pagato	Da pagare	Totale		
201010606	ACCERTAM. SANITARI	7.000,00	-	-	-	7.000,00	2.192,34	4.307,66	6.500,00	-	500,00
201010609	ALTRI COSTI	-	-	-	-	-	-	-	-	-	-
201010610	FORM. PERSONALE T.A.	155.000,00	19.162,64	-15.337,37	-	158.825,27	92.517,93	38.608,47	131.126,40	-	27.698,87
2010107	STIP.DIRIG.T.IND.	-	246,00	-	-	246,00	245,81	-	245,81	-	0,19
201010701	STIP.DIR.T.IND	-	-	-	-	-	-	-	-	-	-
201010702	ARRETRATI	-	246,00	-	-56,61	189,39	189,20	-	189,20	-	0,19
201010703	CONTRIBUTI OBBLIGAT.	-	-	-	56,61	56,61	56,61	-	56,61	-	-
2010108	COMP.DIR.TD	228.979,00	-	-102.197,10	-	126.781,90	120.580,18	-	120.580,18	-	6.201,72
201010801	COMP.DIR.TD	228.979,00	-	-102.197,10	-38.739,16	88.042,74	81.841,02	-	81.841,02	-	6.201,72
201010802	ARRETRATI	-	-	-	11.594,89	11.594,89	11.594,89	-	11.594,89	-	-
201010803	CONTRIBUTI OBBLIGAT.	-	-	-	27.144,27	27.144,27	27.144,27	-	27.144,27	-	-
2010109	COMP.DIR.AMMINISTR.	183.334,00	-	-23.000,00	-	160.334,00	160.040,39	-	160.040,39	-	293,61
201010901	COMP.DIR.AMMINISTR.	183.334,00	-	-23.000,00	-39.501,14	120.832,86	120.539,25	-	120.539,25	-	293,61
201010903	CONTRIBUTI OBBLIGAT.	-	-	-	39.501,14	39.501,14	39.501,14	-	39.501,14	-	-
2010110	STIP.COLL.ESP.LIN.TD	184.300,00	166.203,04	-20.216,50	-	330.286,54	329.405,40	-	329.405,40	-	881,14
201011001	STIP.COLL.ESP.LIN.TD	184.300,00	138.413,00	-20.216,50	-82.080,49	220.416,01	220.361,54	-	220.361,54	-	54,47
201011002	ARRETRATI	-	27.587,30	-	16.546,80	44.134,10	44.133,46	-	44.133,46	-	0,64
201011003	CONTRIBUTI OBBLIGAT.	-	202,74	-	60.895,69	61.098,43	60.464,58	-	60.464,58	-	633,85
201011007	CORR. INDENNITÀ TFR	-	-	-	4.638,00	4.638,00	4.445,82	-	4.445,82	-	192,18
2010111	ALTRO PERSONALE	9.380.991,00	12.845.157,59	-817.491,70	-	21.408.656,89	11.768.321,62	663.485,24	12.431.806,86	-	8.976.850,03
201011101	COLLAB. AMM. E TEC.	141.100,00	800.492,03	-59.653,47	-41.161,79	840.776,77	522.189,12	11.784,11	533.973,23	-	306.803,54
201011102	COLL.DIDATT. RICERCA	125.500,00	1.778.593,52	-123.112,84	-163.911,69	1.617.068,99	849.459,80	-	849.459,80	-	767.609,19
201011103	ASSEGNI DI RICERCA	209.391,00	5.198.164,74	-126.370,81	-369.800,00	4.911.384,93	1.986.376,79	1.445,02	1.987.821,81	-	2.923.563,12
201011104	RICERCATORI A T.DET.	-	1.765.600,71	-26.000,00	-146.000,00	1.593.600,71	475.130,02	-	475.130,02	-	1.118.470,69
201011105	CONTR.OBBL.ASS.RICER	-	-	-	369.800,00	369.800,00	333.470,75	240,12	333.710,87	-	36.089,13
201011106	CONTR. OBBL. CO.CO.CO.	-	5.683,08	-	81.161,79	86.844,87	77.000,50	938,66	77.939,16	-	8.905,71
201011107	CONTR. OBBL. DID. RIC.	-	-	-	123.911,69	123.911,69	121.691,68	-	121.691,68	-	2.220,01
201011108	CONTR. OBBL. RIC. DET.	-	-	-	146.000,00	146.000,00	143.686,55	-	143.686,55	-	2.313,45
201011109	MEDICI SPECIALIZZANDI	8.905.000,00	3.296.623,51	-482.354,58	-	11.719.268,93	7.259.316,41	649.077,33	7.908.393,74	-	3.810.875,19

GESTIONE DI COMPETENZA											
POSIZIONE FINANZIARIA		Previsione					Competenza			Differenza rispetto alla previsione	
		Iniziale	Variazioni		Storno interno	Definitiva	Somme Impegnate			Positiva	Negativa
			Positive	Negative			Pagato	Da pagare	Totale		
2010112	COMP.ACC.DOC E RICER	435.955,00	250.221,50	-125.956,73	-	560.219,77	517.529,85	-	517.529,85	-	42.689,92
201011201	INDENNITÀ DI CARICA	426.400,00	-	-120.634,54	-	305.765,46	281.460,71	-	281.460,71	-	24.304,75
201011202	COMP.INC.DOC. E RIC.	-	169.455,58	-4.710,19	-30.217,29	134.528,10	128.028,95	-	128.028,95	-	6.499,15
201011203	ALTRE IND.DOC E RIC.	9.555,00	-	-612,00	-1.742,40	7.200,60	7.200,00	-	7.200,00	-	0,60
201011204	CONTRIBUTI OBBLIGAT.	-	80.765,92	-	31.959,69	112.725,61	100.840,19	-	100.840,19	-	11.885,42
2010113	COMP.ACC.PERSON.T.A.	1.700.219,00	903.851,70	-180.475,00	-0,00	2.423.595,70	1.364.378,11	52.290,91	1.416.669,02	-	1.006.926,68
201011301	STRAORD.PERS.TA.TIN	88.000,00	26.448,49	-	-7.000,00	107.448,49	18.644,59	-	18.644,59	-	88.803,90
201011302	STRAORD.PERS.TA.TD	-	500,00	-	2.000,00	2.500,00	1.190,01	30,29	1.220,30	-	1.279,70
201011303	FONDO PRO.COLL.IND.	1.190.619,00	666.478,59	-180.000,00	-222.168,67	1.454.928,92	618.042,62	17.945,83	635.988,45	-	818.940,47
201011304	FON.PRO.COLL.IND. TD	-	-	-	49.540,15	49.540,15	41.365,05	2.787,47	44.152,52	-	5.387,63
201011305	IND. POSIZIONE EP	411.400,00	-	-	-70.000,00	341.400,00	263.970,78	4.284,30	268.255,08	-	73.144,92
201011306	COMP.INC.PERS.T.IND	-	112.287,20	-	-29.012,83	83.274,37	66.497,43	16.403,90	82.901,33	-	373,04
201011307	COMP.INC.PERS.T.DE	-	-	-	7.201,74	7.201,74	7.201,74	-	7.201,74	-	-
201011308	ALTRE IND.PERS.TA.IN	10.200,00	97.637,42	-475,00	-19.600,00	87.762,42	80.534,99	641,88	81.176,87	-	6.585,55
201011309	ALTRE IND.PERS.TA.TD	-	-	-	920,00	920,00	697,14	-	697,14	-	222,86
201011310	CONTR.OBBL.PERS.T.IN	-	-	-	273.688,17	273.688,17	253.963,05	9.505,27	263.468,32	-	10.219,85
201011311	CONTR.OBBL.PERS.T.D.	-	500,00	-	14.431,44	14.931,44	12.270,71	691,97	12.962,68	-	1.968,76
2010114	COMP ACC COLL. LIN	-	790,74	-	-	790,74	790,74	-	790,74	-	-
201011401	COMP ACC COLL. LIN	-	790,74	-	-154,42	636,32	636,32	-	636,32	-	-
201011403	CONTRIB OBB CEL ND	-	-	-	154,42	154,42	154,42	-	154,42	-	-
2010115	COMP ACC DIRAMM DIR	197.775,00	84.859,00	-28.600,00	-	254.034,00	169.456,93	4.047,38	173.504,31	-	80.529,69
201011501	COMP ACC DIR AMM	36.475,00	32.575,00	-	-6.238,90	62.811,10	25.780,48	-	25.780,48	-	37.030,62
201011503	COMP ACC DIRIG TD	161.300,00	52.284,00	-28.600,00	-32.535,65	152.448,35	105.903,12	3.053,93	108.957,05	-	43.491,30
201011504	CONTRIB OBB DIR AMM	-	-	-	6.238,90	6.238,90	6.238,90	-	6.238,90	-	-
201011506	CONTRIB OBB DIRIG TD	-	-	-	32.535,65	32.535,65	31.534,43	993,45	32.527,88	-	7,77
2010116	IND MISS RIMB SPESE	239.100,00	131.493,54	-41.576,02	-	329.017,52	235.358,41	45.361,95	280.720,36	-	48.297,16
201011601	IND MISS R. SPESE DR	124.100,00	78.721,72	-37.316,95	17.869,50	183.374,27	139.048,88	34.770,81	173.819,69	-	9.554,58
201011602	IND MISS R. SPESE TA	105.000,00	44.297,41	-2.583,37	-24.400,00	122.314,04	84.126,01	4.067,46	88.193,47	-	34.120,57
201011603	IND MISS R. SPESE CL	3.000,00	84,54	-	961,00	4.045,54	2.666,74	573,30	3.240,04	-	805,50
201011604	IND MISS R. SPESE DC	3.000,00	111,55	-	4.700,00	7.811,55	4.773,39	1.090,92	5.864,31	-	1.947,24

GESTIONE DI COMPETENZA											
POSIZIONE FINANZIARIA		Previsione					Competenza			Differenza rispetto alla previsione	
		Iniziale	Variazioni		Storno interno	Definitiva	Somme Impegnate			Positiva	Negativa
			Positive	Negative			Pagato	Da pagare	Totale		
201011605	IND MISS R. SPESE AP	4.000,00	8.278,32	-1.675,70	869,50	11.472,12	4.743,39	4.859,46	9.602,85	-	1.869,27
2010117	IND. COMM. CONCORSI	200.000,00	28.698,52	-15.000,00	-	213.698,52	201.052,75	7.410,66	208.463,41	-	5.235,11
201011701	IND. COMM. CONC. DR	90.000,00	28.698,52	-15.000,00	-21.200,62	82.497,90	81.406,81	-	81.406,81	-	1.091,09
201011702	IND. COMM. CONC. TA	10.000,00	-	-	700,00	10.700,00	10.525,52	-	10.525,52	-	174,48
201011703	IND. COMM. CONC. CL	-	-	-	-	-	-	-	-	-	-
201011704	IND. COMM. CONC. DC	5.000,00	-	-	-4.000,00	1.000,00	-	-	-	-	1.000,00
201011706	IND. COMM. CONC. PE	95.000,00	-	-	24.500,62	119.500,62	109.120,42	7.410,66	116.531,08	-	2.969,54
20102	SPESE PERSONALE CON.	5.545.000,00	931.058,77	-378.767,57	-	6.097.291,20	6.091.106,41	3.427,98	6.094.534,39	-	2.756,81
2010201	PERSON. DOC.RIC.SSN	5.520.000,00	901.996,94	-378.000,00	-	6.043.996,94	6.043.996,94	-	6.043.996,94	-	-
201020101	INDEN.PERS.CONVE.ASS	240.000,00	223.517,56	-28.000,00	-93.176,33	342.341,23	342.341,23	-	342.341,23	-	-
201020102	INDEN.PERS.CON.IRCCS	860.000,00	531.122,35	-60.000,00	-277.287,49	1.053.834,86	1.053.834,86	-	1.053.834,86	-	-
201020103	INDEN.PERS.CONVAOU	4.420.000,00	147.357,03	-290.000,00	-754.466,14	3.522.890,89	3.522.890,89	-	3.522.890,89	-	-
201020104	IND.PERS.ALTRE SSN	-	-	-	-	-	-	-	-	-	-
201020106	CONTR.OBBL.DOC.RICE.	-	-	-	1.124.929,96	1.124.929,96	1.124.929,96	-	1.124.929,96	-	-
2010202	PERS.TA DIR.TIND.SSN	-	-	-	-	-	-	-	-	-	-
201020202	IND.PER.TA.CON.IRCCS	-	-	-	-	-	-	-	-	-	-
201020205	CONTR.OBBL.PERS.T.IN	-	-	-	-	-	-	-	-	-	-
2010204	IND.ALTR0 PERS.CONV	25.000,00	8.029,42	-	-	33.029,42	33.029,42	-	33.029,42	-	-
201020401	IND.ALTR0 PERS.CONV	25.000,00	8.029,42	-	-	33.029,42	33.029,42	-	33.029,42	-	-
2010205	IND.MISS.RIMB. SSN	-	21.032,41	-767,57	-	20.264,84	14.080,05	3.427,98	17.508,03	-	2.756,81
201020501	IND.MISS.RIMB. SSN	-	21.032,41	-767,57	-	20.264,84	14.080,05	3.427,98	17.508,03	-	2.756,81
20103	ALTRE SPESE PERSONAL	2.419.873,00	2.115.758,07	-307.371,84	-	4.228.259,23	3.325.767,09	69.952,05	3.395.719,14	-	832.540,09
2010301	SPESE DOCENZA SOSTIT	1.509.873,00	1.705.115,83	-307.280,71	-	2.907.708,12	2.353.928,36	67.541,20	2.421.469,56	-	486.238,56
201030101	SUPPL.PERS.DOC.RIC	-	459.540,94	-22.914,18	334.956,50	771.583,26	532.182,38	-	532.182,38	-	239.400,88
201030103	DOCENTI A CONTRATTO	1.509.873,00	1.029.800,59	-254.968,24	-554.547,82	1.730.157,53	1.518.195,96	67.213,91	1.585.409,87	-	144.747,66
201030104	IND. MISS. VIAGGI	-	10.650,00	-	-	10.650,00	7.945,77	327,29	8.273,06	-	2.376,94
201030105	CONTR.OBBL.SUPPL. DR	-	59.735,75	-1.338,40	106.158,29	164.555,64	121.570,95	-	121.570,95	-	42.984,69
201030109	CONTR.OBBL.DOC.CONTR	-	145.388,55	-28.059,89	113.433,03	230.761,69	174.033,30	-	174.033,30	-	56.728,39

GESTIONE DI COMPETENZA											
POSIZIONE FINANZIARIA		Previsione					Competenza			Differenza rispetto alla previsione	
		Iniziale	Variazioni		Storno interno	Definitiva	Somme Impegnate			Positiva	Negativa
			Positive	Negative			Pagato	Da pagare	Totale		
2010302	COMPENSI PERS. SERV.	210.000,00	359.642,24	-91,13	-	569.551,11	247.422,18	-	247.422,18	-	322.128,93
201030202	COMP. PERS. TA T.I	-	10.910,40	-	-	10.910,40	10.910,40	-	10.910,40	-	-
201030203	COMP. PER COMPARTEC.	210.000,00	326.238,86	-91,13	-41.732,13	494.415,60	172.286,67	-	172.286,67	-	322.128,93
201030205	COMP.COMPARTEC.TA TD	-	22.440,37	-	-4.330,54	18.109,83	18.109,83	-	18.109,83	-	-
201030207	CONTR.OBBL. TA T.IND	-	-	-	41.732,13	41.732,13	41.732,13	-	41.732,13	-	-
201030208	CONTR.OBBL. TA T.DET	-	52,61	-	4.330,54	4.383,15	4.383,15	-	4.383,15	-	-
2010303	VERSAMENTO RITENUTE	600.000,00	-	-	-	600.000,00	574.228,87	2.410,85	576.639,72	-	23.360,28
201030301	VERS. RIT. PREV. ASS.	600.000,00	-	-	-	600.000,00	574.228,87	2.410,85	576.639,72	-	23.360,28
2010304	CONGUAGLIO FISCALE	100.000,00	51.000,00	-	-	151.000,00	150.187,68	-	150.187,68	-	812,32
201030401	CONGUAGLIO FISCALE	100.000,00	51.000,00	-	-	151.000,00	150.187,68	-	150.187,68	-	812,32
20104	FUNZIONAMENTO	19.182.387,00	9.795.887,86	-1.332.925,69	0,00	27.645.349,17	17.878.131,14	4.964.201,64	22.842.332,78	-	4.803.016,39
2010401	SPESE PER MATERIALI	447.950,00	317.753,51	-178.922,12	0,00	586.781,39	354.641,43	161.082,35	515.723,78	-	71.057,61
201040101	ABBONAMENTI	200,00	1.826,38	-400,00	423,00	2.049,38	1.991,14	-	1.991,14	-	58,24
201040102	FOTOCOPIE,COPIE ELI.	10.800,00	4.136,07	-767,20	3.344,49	17.513,36	8.332,05	7.095,77	15.427,82	-	2.085,54
201040104	PUBBLICAZIONI	-	3.338,00	-	180,00	3.518,00	588,00	180,00	768,00	-	2.750,00
201040105	DIPLOMI, LIBRETTI ST	80.000,00	-	-11.000,00	-	69.000,00	3.143,57	19.200,00	22.343,57	-	46.656,43
201040106	MATERIALI DI CONSUMO	216.500,00	147.895,40	-48.788,94	-5.608,32	309.998,14	223.512,70	79.238,32	302.751,02	-	7.247,12
201040107	MATERIALI DI LABORAT	-	139.221,55	-91.477,55	996,26	48.740,26	37.345,15	11.395,10	48.740,25	-	0,01
201040108	MATERIALE TEC.OFF.	108.000,00	1.561,08	-20.002,10	-309,40	89.249,58	50.834,07	27.862,41	78.696,48	-	10.553,10
201040109	VESTIARIO	13.000,00	14.000,00	-3.760,33	-	23.239,67	13.055,04	10.129,93	23.184,97	-	54,70
201040110	COMBUSTIBILE E CARB.	15.450,00	5.059,08	-2.450,00	-	18.059,08	14.183,75	2.464,31	16.648,06	-	1.411,02
201040111	ALTRI ACQUISTI	-	615,95	-	974,97	1.590,92	-	1.493,07	1.493,07	-	97,85
201040112	TARGHE, TAB.SEGNALET.	4.000,00	100,00	-276,00	-1,00	3.823,00	1.655,96	2.023,44	3.679,40	-	143,60
2010402	SPESE PER PRESTAZION	7.033.407,00	1.329.984,05	-287.449,27	0,00	8.075.941,78	5.653.464,23	1.792.321,38	7.445.785,61	-	630.156,17
201040201	LICENZE SOFTWARE	758.561,00	145.798,23	-31.414,19	-4.580,83	868.364,21	401.104,50	319.737,21	720.841,71	-	147.522,50
201040202	ASSISTENZA SOFTWARE	22.540,00	126.276,02	-4.568,03	4.159,80	148.407,79	64.990,64	68.063,15	133.053,79	-	15.354,00
201040203	SVILUPPO SOFTWARE	-	36.665,09	-435,80	3.756,00	39.985,29	39.345,28	-	39.345,28	-	640,01
201040204	SERVIZI CALCOLO INF.	137.100,00	16.480,00	-12.000,00	-1.047,36	140.532,64	72.233,72	39.148,42	111.382,14	-	29.150,50
201040205	UTE.CANONI RETI TRAS	160.000,00	-	-	-15.050,00	144.950,00	19.554,64	5.465,50	25.020,14	-	119.929,86
201040206	COLLEG. BANCHE DATI	-	1.500,00	-900,00	-600,00	-	-	-	-	-	-

GESTIONE DI COMPETENZA											
POSIZIONE FINANZIARIA		Previsione				Competenza			Differenza rispetto alla previsione		
		Iniziale	Variazioni		Storno interno	Definitiva	Somme Impegnate			Positiva	Negativa
			Positive	Negative			Pagato	Da pagare	Totale		
201040207	LETTURA FOGLI OTTICI	-	22.002,34	-1.385,40	-114,60	20.502,34	19.502,34	1.000,00	20.502,34	-	-
201040208	INCARICHI STRAORD.TA	29.856,00	34.694,72	-18.828,00	1.647,36	47.370,08	22.842,56	21.586,80	44.429,36	-	2.940,72
201040209	ORG.MANIFES. E CONV.	54.250,00	88.696,34	-40.579,81	-12.104,96	90.261,57	64.852,74	13.944,70	78.797,44	-	11.464,13
201040210	INTERPRETARIATO	5.500,00	3.304,15	-1.000,00	125,00	7.929,15	1.930,40	3.249,75	5.180,15	-	2.749,00
201040211	CONSULENZE TECN.	-	620,62	-	-	620,62	499,20	121,42	620,62	-	-
201040212	SPESE PER LITI	5.000,00	10.312,08	-	-	15.312,08	4.487,77	10.824,31	15.312,08	-	-
201040213	SERV. PART-TIME STUD	103.200,00	39.418,75	-1.881,20	-6.192,30	134.545,25	72.220,25	54.181,25	126.401,50	-	8.143,75
201040214	SERV.AUSILIARI	1.145.000,00	183.278,65	-8.857,40	22.081,83	1.341.503,08	1.072.129,98	238.100,53	1.310.230,51	-	31.272,57
201040215	TRASLOCHI E MOVIM.	50.000,00	-	-	49.981,94	99.981,94	73.944,40	10.257,48	84.201,88	-	15.780,06
201040216	SORVEGLIANZA	600.000,00	41.492,72	-3.813,70	-49.981,94	587.697,08	455.610,85	132.086,23	587.697,08	-	-
201040217	PULIZ.,LAV.,STABUL.	1.010.000,00	49.301,22	-83.140,72	-	976.160,50	685.957,04	220.126,76	906.083,80	-	70.076,70
201040218	SPESE POST. E SPED.	4.000,00	6.875,50	-13.636,14	78.020,66	75.260,02	48.094,27	19.292,09	67.386,36	-	7.873,66
201040219	GRAF., STAMPA , LEGAT	134.000,00	37.094,02	-13.218,87	-78.555,00	79.320,15	53.179,60	15.550,08	68.729,68	-	10.590,47
201040220	UTENZE,CANONI EN.ELE	1.800.000,00	68.198,32	-4.100,00	-45.176,66	1.818.921,66	1.629.465,44	140.708,13	1.770.173,57	-	48.748,09
201040221	UTENZE,CANONI TEL.FI	151.000,00	43.512,93	-15.827,56	-981,28	177.704,09	139.389,74	22.816,15	162.205,89	-	15.498,20
201040222	ASSICURAZIONI	266.000,00	3.000,00	-1.085,27	-6.215,58	261.699,15	194.515,68	988,80	195.504,48	-	66.194,67
201040223	ALTRI SERVIZI	1.900,00	301.094,28	-357,80	1.291,13	303.927,61	8.694,24	294.153,20	302.847,44	-	1.080,17
201040225	PEDAGGI AUT.PARCH.TR	45.500,00	1.989,00	-5.077,66	85,36	42.496,70	22.862,73	10.827,40	33.690,13	-	8.806,57
201040228	UTE. E CANONI ACQUA	270.000,00	22.679,14	-	56.408,54	349.087,68	263.623,81	85.463,87	349.087,68	-	-
201040229	UTE. E CANONI GAS	95.000,00	17.610,90	-	-11.231,88	101.379,02	76.400,21	24.926,54	101.326,75	-	52,27
201040230	UTE. CANONI TEL.MOB.	30.000,00	3.415,67	-1.295,92	15.245,26	47.365,01	29.285,18	6.223,78	35.508,96	-	11.856,05
201040231	SMALTIMENTO RIFIUTI	115.000,00	673,36	-13.300,00	-673,36	101.700,00	68.402,17	31.045,98	99.448,15	-	2.251,85
201040232	SPESA CORR. BREVETTI	40.000,00	24.000,00	-10.745,80	-297,13	52.957,07	48.344,85	2.431,85	50.776,70	-	2.180,37
2010403	SPESE PER GOD. BENI	1.094.960,00	39.514,94	-6.825,18	-	1.127.649,76	832.547,95	269.835,25	1.102.383,20	-	25.266,56
201040301	NOLEGGIO PULLMAN	-	7.070,00	-	-	7.070,00	7.070,00	-	7.070,00	-	-
201040302	NOLEGGIO ATTREZZATUR	70.000,00	28.359,19	-6.325,98	-	92.033,21	78.868,98	8.988,79	87.857,77	-	4.175,44
201040303	LOCAZIONI	956.220,00	-	-499,20	-	955.720,80	681.535,22	260.846,46	942.381,68	-	13.339,12
201040304	AFFITTO STAND E SALE	68.740,00	4.085,75	-	-	72.825,75	65.073,75	-	65.073,75	-	7.752,00
201040306	ALTRE	-	-	-	-	-	-	-	-	-	-
2010404	SPESE MANUT. ORDIN.	4.190.750,00	598.084,13	-430.613,99	-	4.358.220,14	2.492.581,61	1.545.461,95	4.038.043,56	-	320.176,58
201040401	MANUTENZ. IMPIANTI	1.258.720,00	182.174,49	-263.294,13	-61.392,40	1.116.207,96	582.647,82	434.973,79	1.017.621,61	-	98.586,35
201040402	MANUTENZ. IMMOBILI	600.000,00	192.877,70	-1.000,00	15.933,62	807.811,32	567.212,70	231.196,55	798.409,25	-	9.402,07

GESTIONE DI COMPETENZA											
POSIZIONE FINANZIARIA		Previsione					Competenza			Differenza rispetto alla previsione	
		Iniziale	Variazioni		Storno interno	Definitiva	Somme Impegnate			Positiva	Negativa
			Positive	Negative			Pagato	Da pagare	Totale		
201040403	MANUT. AREE VERDI	190.000,00	3.179,81	-3.000,00	-15.657,62	174.522,19	54.177,16	7.524,84	61.702,00	-	112.820,19
201040404	MANUTENZ.MACCHINARI	50.000,00	42.831,52	-17.800,59	-6.066,97	68.963,96	51.148,36	11.590,85	62.739,21	-	6.224,75
201040405	MANUT.MOBILI-ARREDI	50.000,00	93.338,28	-10.876,53	6.456,00	138.917,75	82.169,75	56.748,00	138.917,75	-	-
201040406	MANUT. AUTOMEZZI	10.000,00	950,00	-	490,00	11.440,00	9.811,62	1.315,19	11.126,81	-	313,19
201040407	MANUTENZ. SOFTWARE	53.600,00	47.320,00	-19.084,94	-749,46	81.085,60	6.699,60	40.027,61	46.727,21	-	34.358,39
201040408	MANUTENZ. HARDWARE	191.300,00	16.372,95	-115.484,56	-689,17	91.499,22	59.675,78	17.158,71	76.834,49	-	14.664,73
201040409	ALTRE SP. MANU. ORD.	25.850,00	15.320,16	-	10.176,00	51.346,16	31.475,94	4.574,96	36.050,90	-	15.295,26
201040410	ADEG. NORME L. 626	10.000,00	2.520,00	-	-10.000,00	2.520,00	2.520,00	-	2.520,00	-	-
201040411	RISC.CONDIZ.COND.IMP	1.751.280,00	1.199,22	-73,24	61.500,00	1.813.905,98	1.045.042,88	740.351,45	1.785.394,33	-	28.511,65
2010405	SPESE FUNZ.ORG.ISTIT	155.518,00	17.255,11	-10.656,00	-	162.117,11	90.999,75	30.402,36	121.402,11	-	40.715,00
201040501	GETTONI PRES. IND.	108.683,00	5.221,11	-6.401,00	-550,00	106.953,11	46.597,40	29.446,27	76.043,67	-	30.909,44
201040502	COMP. RIMB.REV.CONTI	29.240,00	2.034,00	-4.000,00	-	27.274,00	27.006,77	-	27.006,77	-	267,23
201040503	SPESE ALTRI ORGANI	3.595,00	-	-255,00	550,00	3.890,00	3.875,20	-	3.875,20	-	14,80
201040504	MISS.RIMB.ORG.ISTIT.	14.000,00	10.000,00	-	-	24.000,00	13.520,38	956,09	14.476,47	-	9.523,53
2010406	SPESE DIDATT.RICERCA	-	2.545.383,77	-197.264,10	-	2.348.119,67	1.522.161,38	81.466,31	1.603.627,69	-	744.491,98
201040601	BORSE DI RICERCA	-	2.240.907,01	-98.134,58	-	2.142.772,43	1.404.363,33	10.541,66	1.414.904,99	-	727.867,44
201040602	BORSE POST DOTTORATO	-	21.000,00	-	-	21.000,00	12.250,00	8.750,00	21.000,00	-	-
201040606	INCARIC. STR.RICERCA	-	-	-	-	-	-	-	-	-	-
201040607	CONFERENZ.E RELATORI	-	279.978,39	-99.129,52	-298,41	180.550,46	101.751,27	62.174,65	163.925,92	-	16.624,54
201040608	INDENN. MISS.RIMB.SP	-	3.498,37	-	298,41	3.796,78	3.796,78	-	3.796,78	-	-
2010407	SPESE PER INTERVENTI	5.402.302,00	4.026.221,28	-157.592,18	-	9.270.931,10	5.647.883,84	842.540,00	6.490.423,84	-	2.780.507,26
201040701	ESERCITAZ., VIAGGI	-	83.435,97	-39.747,84	10.000,00	53.688,13	34.509,72	16.027,66	50.537,38	-	3.150,75
201040702	INDENN. MISS.RIMB.SP	-	2.264,35	-375,68	-	1.888,67	1.824,32	64,35	1.888,67	-	-
201040703	BORSE CORSI DOTTORAT	4.581.652,00	2.292.117,04	-8.050,00	-	6.865.719,04	4.210.577,52	592.087,30	4.802.664,82	-	2.063.054,22
201040704	BORSE SPEC. MEDICHE	-	1.289,36	-	-	1.289,36	1.289,36	-	1.289,36	-	-
201040705	BORSE ALTRE SCUOLE	64.800,00	-	-	-	64.800,00	48.600,00	-	48.600,00	-	16.200,00
201040706	BORSE MOBILITÀ INT.	600.070,00	482.448,03	-30.340,00	-15.000,00	1.037.178,03	783.527,20	17.710,00	801.237,20	-	235.940,83
201040707	TUTOR ED ESERC.DID.	40.000,00	934.673,67	-57.461,31	-9.771,99	907.440,37	358.855,99	193.031,13	551.887,12	-	355.553,25
201040708	PREMI DI STUDIO	4.980,00	82.030,33	-2.396,38	-228,01	84.385,94	50.159,59	810,83	50.970,42	-	33.415,52
201040710	ATTIVITÀCULTURALI	37.000,00	14.558,01	-3.426,08	-	48.131,93	24.102,13	13.823,77	37.925,90	-	10.206,03
201040711	SCAMBI CULTURALI	16.800,00	3.985,20	-3.954,78	15.000,00	31.830,42	7.456,83	8.984,96	16.441,79	-	15.388,63

GESTIONE DI COMPETENZA											
POSIZIONE FINANZIARIA		Previsione				Competenza			Differenza rispetto alla previsione		
		Iniziale	Variazioni		Storno interno	Definitiva	Somme Impegnate			Positiva	Negativa
			Positive	Negative			Pagato	Da pagare	Totale		
201040712	ALTRE ATTIVITÀ	7.000,00	9.400,00	-6.500,00	-	9.900,00	5.933,43	-	5.933,43	-	3.966,57
201040713	ASSEGNI,BORSE STUDIO	50.000,00	120.019,32	-5.340,11	-	164.679,21	121.047,75	-	121.047,75	-	43.631,46
2010408	ALTRE SPESE	857.500,00	921.691,07	-63.602,85	-0,00	1.715.588,22	1.283.850,95	241.092,04	1.524.942,99	-	190.645,23
201040801	RAPPRESENTANZA	5.000,00	18.089,99	-3.574,61	747,41	20.262,79	18.578,58	921,50	19.500,08	-	762,71
201040802	OSPITALITÀ	40.000,00	30.554,74	-14.453,43	-808,18	55.293,13	34.391,30	3.919,00	38.310,30	-	16.982,83
201040804	RIMBORSO TASSE STUD.	600.000,00	93.480,00	-23.280,33	-9.444,94	660.754,73	596.262,80	-	596.262,80	-	64.491,93
201040805	RESTITUZIONI E RIMB.	-	750.459,38	-10.000,00	9.444,94	749.904,32	453.291,61	229.921,22	683.212,83	-	66.691,49
201040806	PUBBLICITÀ	140.000,00	24.890,72	-	114,71	165.005,43	147.387,51	5.924,72	153.312,23	-	11.693,20
201040809	ALTRE SPESE	1.000,00	1.362,27	-120,00	18,06	2.260,33	1.522,46	405,60	1.928,06	-	332,27
201040810	CONT.SENT.SFAV.DIFES.	65.000,00	-	-11.998,08	-	53.001,92	28.134,72	-	28.134,72	-	24.867,20
201040811	ARTICOLI PROMOZIONAL	6.500,00	2.853,97	-176,40	-72,00	9.105,57	4.281,97	-	4.281,97	-	4.823,60
20105	TRASFERIM. A TERZI	1.000.094,00	334.461,32	-667.999,43	-	666.555,89	382.357,64	51.641,06	433.998,70	-	232.557,19
2010501	QUOTE ASS. E CONTR.	1.000.094,00	334.461,32	-667.999,43	-	666.555,89	382.357,64	51.641,06	433.998,70	-	232.557,19
201050101	QUOTE ASSOCIATIVE	79.312,00	16.700,00	-700,00	13.130,06	108.442,06	51.744,57	44.841,06	96.585,63	-	11.856,43
201050102	CONTRIB.CONSOR.ENTI	799.782,00	237.761,32	-667.299,43	-13.130,06	357.113,83	129.613,07	6.800,00	136.413,07	-	220.700,76
201050103	CONTRIB. CRUT UNTS	1.000,00	-	-	-	1.000,00	1.000,00	-	1.000,00	-	-
201050104	CONTRIBUTI AL CUS	120.000,00	80.000,00	-	-	200.000,00	200.000,00	-	200.000,00	-	-
20106	IMPOSTE E TASSE	8.080.292,00	1.817.325,61	-795.744,91	-0,00	9.101.872,70	8.651.008,37	30.425,73	8.681.434,10	-	420.438,60
2010601	IMPOSTE E TASSE	1.000.000,00	199.666,64	-281.282,70	-	918.383,94	786.397,53	-	786.397,53	-	131.986,41
201060102	IVA COMMERCIALE	1.000.000,00	199.666,64	-281.282,70	-	918.383,94	786.397,53	-	786.397,53	-	131.986,41
2010602	IRAP	6.585.092,00	1.585.677,43	-485.634,31	-0,00	7.685.135,12	7.454.020,40	27.228,60	7.481.249,00	-	203.886,12
201060201	IRAP DR TEMPO IND.	4.793.000,00	147.126,00	-382.041,85	-8.381,62	4.549.702,53	4.541.848,25	-	4.541.848,25	-	7.854,28
201060202	IRAP DIRIGENTI ND	-	16,10	-	-	16,10	16,08	-	16,08	-	0,02
201060203	IRAP PERS. ND	1.516.321,00	209.426,92	-	32.855,92	1.758.603,84	1.657.904,93	15.644,45	1.673.549,38	-	85.054,46
201060204	IRAP C.LIN.MADR. ND	76.000,00	379,82	-	11.997,88	88.377,70	87.682,59	-	87.682,59	-	695,11
201060205	IRAP SUPPL E AFF DR	-	57.366,25	-70,69	5.533,86	62.829,42	45.281,04	-	45.281,04	-	17.548,38
201060206	IRAP DOC. A CONTR.	-	201.701,71	-54.063,31	-5.586,61	142.051,79	104.110,04	-	104.110,04	-	37.941,75
201060207	IRAP DIR AMM. DC	14.398,00	2.230,00	-	-240,00	16.388,00	12.723,26	-	12.723,26	-	3.664,74
201060208	IRAP DIRIGENTI TD	17.873,00	2.976,00	-	240,00	21.089,00	16.760,48	264,88	17.025,36	-	4.063,64
201060209	IRAP PERS. TD	-	120.695,63	-7.170,00	-6.388,88	107.136,75	105.629,15	239,62	105.868,77	-	1.267,98

GESTIONE DI COMPETENZA											
POSIZIONE FINANZIARIA		Previsione				Competenza			Differenza rispetto alla previsione		
		Iniziale	Variazioni		Storno interno	Definitiva	Somme Impegnate			Positiva	Negativa
			Positive	Negative			Pagato	Da pagare	Totale		
201060210	IRAP C.LIN.MADR. TD	-	20.363,50	-	702,12	21.065,62	21.058,09	-	21.058,09	-	7,53
201060211	IRAP DR EQUIP. SSN	-	426.354,03	-10.000,00	-	416.354,03	416.354,03	-	416.354,03	-	-
201060213	IRAP TA EQUIP. SSN	-	-	-	-	-	-	-	-	-	-
201060215	IRAP CO.CO.CO	-	132.872,63	-15.000,00	-268,59	117.604,04	111.401,60	459,10	111.860,70	-	5.743,34
201060216	IRAP BORSE	-	130.000,00	-	-	130.000,00	117.009,00	895,61	117.904,61	-	12.095,39
201060217	IRAP STUDENTI	-	14.150,40	-	-	14.150,40	13.818,98	39,17	13.858,15	-	292,25
201060218	IRAP ALTRE SPESE	37.500,00	79.018,44	-7.285,21	-30.464,08	78.769,15	41.635,99	9.685,77	51.321,76	-	27.447,39
201060219	IRAP. RIC.TEMPO DET.	-	41.000,00	-	-	41.000,00	40.790,14	-	40.790,14	-	209,86
201060220	IRAP PER CONTO CSA	130.000,00	-	-10.003,25	-	119.996,75	119.996,75	-	119.996,75	-	-
2010603	ALTRE IMPOSTE	495.200,00	31.981,54	-28.827,90	-	498.353,64	410.590,44	3.197,13	413.787,57	-	84.566,07
201060301	IMPOSTE SUL REDDITO	300.000,00	20.737,62	-	-	320.737,62	267.086,15	-	267.086,15	-	53.651,47
201060302	IMPOSTE PATRIMONIO	33.000,00	-	-13.226,00	-	19.774,00	19.226,18	-	19.226,18	-	547,82
201060303	IMPOSTE SUL REGISTRO	31.200,00	171,72	-15.500,00	-4.060,00	11.811,72	3.419,16	2.848,09	6.267,25	-	5.544,47
201060304	TASSA TARSU	130.000,00	2.634,56	-50,00	-366,21	132.218,35	111.438,56	-	111.438,56	-	20.779,79
201060305	VALORI BOLLATI	1.000,00	1.794,64	-51,90	4.015,00	6.757,74	4.633,57	257,49	4.891,06	-	1.866,68
201060306	ALTRI TRIBUTI	-	6.643,00	-	411,21	7.054,21	4.786,82	91,55	4.878,37	-	2.175,84
20107	ONERI FINANZIARI	820.060,00	272.639,08	-	-	1.092.699,08	1.049.036,06	1.782,07	1.050.818,13	-	41.880,95
2010701	INTERESSI PASSIVI	820.060,00	272.639,08	-	-	1.092.699,08	1.049.036,06	1.782,07	1.050.818,13	-	41.880,95
201070102	INT.PASS.DEPPREST.	508.909,00	170.554,22	-	-0,30	679.462,92	638.776,78	-	638.776,78	-	40.686,14
201070103	SPESE BANCARIE	45.632,00	53.613,53	-	-	99.245,53	96.268,67	1.782,07	98.050,74	-	1.194,79
201070105	INT PASS MED-LUNG	240.476,00	0,20	-	-	240.476,20	240.476,18	-	240.476,18	-	0,02
201070108	INT PASS DEP E PREST	25.043,00	48.471,13	-	0,30	73.514,43	73.514,43	-	73.514,43	-	-
20108	SPESE NON CLASS.	5.911.385,00	2.895.636,73	-5.832.426,91	-	2.974.594,82	-	-	-	-	2.974.594,82
2010801	FONDO DI RISERVA	206.583,00	-	-150.000,00	-	56.583,00	-	-	-	-	56.583,00
2010801	FONDO DI RISERVA	206.583,00	-	-150.000,00	-	56.583,00	-	-	-	-	56.583,00
2010802	ALTRI FONDI	5.704.802,00	2.895.636,73	-5.682.426,91	-	2.918.011,82	-	-	-	-	2.918.011,82
201080201	FONDO PROG. PRODUTT.	-	-	-	-	-	-	-	-	-	-
201080202	FONDI ATTESA DEST	-	120.585,00	-120.000,00	-	585,00	-	-	-	-	585,00
201080203	FONDI FIN CENTRO SP	2.102.205,00	873.009,24	-2.030.452,55	-50.000,00	894.761,69	-	-	-	-	894.761,69
201080204	FONDI FIN ATTESA PRG	3.602.597,00	1.901.682,49	-3.531.974,36	50.000,00	2.022.305,13	-	-	-	-	2.022.305,13

GESTIONE DI COMPETENZA											
POSIZIONE FINANZIARIA		Previsione					Competenza			Differenza rispetto alla previsione	
		Iniziale	Variazioni		Storno interno	Definitiva	Somme Impegnate			Positiva	Negativa
			Positive	Negative			Pagato	Da pagare	Totale		
20210	IMMOBILIZZAZIONI IMM	-	57.751,60	-2.500,00	-	55.251,60	50.632,24	3.357,60	53.989,84	-	1.261,76
2021001	ACQUISIZ. IMMOB. IMM	-	57.751,60	-2.500,00	-	55.251,60	50.632,24	3.357,60	53.989,84	-	1.261,76
202100101	SOFTWARE	-	55.751,60	-2.500,00	-	53.251,60	49.894,00	3.357,60	53.251,60	-	-
202100102	BREVETTI E AL. BENI	-	2.000,00	-	-	2.000,00	738,24	-	738,24	-	1.261,76
20211	IMMOBILIZZ. FINANZ.	-	48.000,00	-	-	48.000,00	47.303,58	-	47.303,58	-	696,42
2021101	ACQ.TITOLI E PARTEC.	-	48.000,00	-	-	48.000,00	47.303,58	-	47.303,58	-	696,42
202110101	TITOLI DI STATO	-	48.000,00	-	-	48.000,00	47.303,58	-	47.303,58	-	696,42
203	ESTINZIONE MUTUI	3.480.547,00	183.658,07	-54.967,43	-	3.609.237,64	3.026.955,28	-	3.026.955,28	-	582.282,36
20312	ESTINZIONE MUTUI	3.480.547,00	183.658,07	-54.967,43	-	3.609.237,64	3.026.955,28	-	3.026.955,28	-	582.282,36
2031201	ESTINZIONE MUTUI	3.480.547,00	183.658,07	-54.967,43	-	3.609.237,64	3.026.955,28	-	3.026.955,28	-	582.282,36
203120101	RIMB.MUTUI CASSA DEP	1.634.950,00	183.658,07	-6.496,10	-	1.812.111,97	1.229.830,39	-	1.229.830,39	-	582.281,58
203120103	RIMB MUTUI DEP PREST	243.389,00	-	-48.471,13	48.471,00	243.388,87	243.388,69	-	243.388,69	-	0,18
203120104	RIMB MUTUI AD ALTRI	1.553.737,00	-	-0,20	-	1.553.736,80	1.553.736,20	-	1.553.736,20	-	0,60
203120108	RIMB OPER CART FIN	48.471,00	-	-	-48.471,00	-	-	-	-	-	-
2031203	RIM. ANTICIPAZIONI	-	-	-	-	-	-	-	-	-	-
203120302	RIM. ALTRE ANTICIP.	-	-	-	-	-	-	-	-	-	-
204	TRASFERIMENTI	6.693.671,00	8.063.278,72	-937.367,47	-	13.819.582,25	9.571.578,44	2.906.713,80	12.478.292,24	-	1.341.290,01
20413	TRASFERIM. INTERNI	6.020.424,00	7.958.594,72	-931.036,47	-	13.047.982,25	8.862.363,44	2.844.328,80	11.706.692,24	-	1.341.290,01
2041301	TRASFERIM.CORR. FFO	1.565.600,00	9.625,37	-207.621,80	-	1.367.603,57	1.357.698,82	-	1.357.698,82	-	9.904,75
204130101	FFO DIPARTIMENTI	600.000,00	-	-67.083,32	-	532.916,68	532.916,67	-	532.916,67	-	0,01
204130102	FFO CSA	830.600,00	9.625,37	-5.817,85	-	834.407,52	824.782,15	-	824.782,15	-	9.625,37
204130104	FONDO FUNZ. ORD.FAC.	135.000,00	-	-134.720,63	-	279,37	-	-	-	-	279,37
2041302	TRASF. PER LIBRI E PERIODICI	1.700.000,00	4.800,00	-	-	1.704.800,00	1.700.000,00	4.749,60	1.704.749,60	-	50,40
204130201	RIVISTE	1.700.000,00	4.800,00	-	-	1.704.800,00	1.700.000,00	4.749,60	1.704.749,60	-	50,40
2041303	TRASFERIMENTI PER RICERCA	2.200.000,00	6.254.865,04	-200.000,00	-	8.254.865,04	4.695.975,05	2.346.573,77	7.042.548,82	-	1.212.316,22
204130301	PROG.RIC.ATENE0-PRA	200.000,00	-	-200.000,00	-	-	-	-	-	-	-

GESTIONE DI COMPETENZA											
POSIZIONE FINANZIARIA		Previsione					Competenza			Differenza rispetto alla previsione	
		Iniziale	Variazioni		Storno interno	Definitiva	Somme Impegnate			Positiva	Negativa
			Positive	Negative			Pagato	Da pagare	Totale		
204130302	PROG. RICERCA FIRB	-	2.823.860,77	-	-	2.823.860,77	473.507,00	2.346.573,77	2.820.080,77	-	3.780,00
204130303	PROG.RIC.NAZ.-PRIN	2.000.000,00	655.444,00	-	-	2.655.444,00	2.155.442,00	-	2.155.442,00	-	500.002,00
204130304	ALTRI TRASF. PROGET.	-	2.775.560,27	-	-	2.775.560,27	2.067.026,05	-	2.067.026,05	-	708.534,22
2041304	TRASFERIMENTI PER INVESTIMENTI	-	-	-	-	-	-	-	-	-	-
204130403	ALTRI INVESTIMENTI	-	-	-	-	-	-	-	-	-	-
2041305	ALTRI TRASF.CORRENTI	554.824,00	1.689.304,31	-523.414,67	-	1.720.713,64	1.108.689,57	493.005,43	1.601.695,00	-	119.018,64
204130502	TRASFA.CSA PER CORSI POST LAUREA	-	631.733,15	-	-	631.733,15	610.933,15	20.800,00	631.733,15	-	-
204130503	ALTRI TRASF. CSA	554.824,00	1.057.571,16	-523.414,67	-	1.088.980,49	497.756,42	472.205,43	969.961,85	-	119.018,64
20414	TRASFERIMENTI ESTERNI	673.247,00	104.684,00	-6.331,00	-	771.600,00	709.215,00	62.385,00	771.600,00	-	-
2041401	TRASF.CORRENTI A IMPRESE PUBBLICHE	495.245,00	20.830,00	-	-	516.075,00	513.245,00	2.830,00	516.075,00	-	-
204140101	TRASFERIMENTI VARI	495.245,00	20.830,00	-	-	516.075,00	513.245,00	2.830,00	516.075,00	-	-
2041402	TRASF.CORRENTI AD ALTRE UNIVERSITÀ	-	15.322,00	-	-	15.322,00	11.000,00	4.322,00	15.322,00	-	-
204140201	TRASFERIMENTI VARI	-	15.322,00	-	-	15.322,00	11.000,00	4.322,00	15.322,00	-	-
2041403	TRASF.CORRENTI A ISTITUZ.SOC.PRIVATE	-	18.331,00	-	-	18.331,00	-	18.331,00	18.331,00	-	-
204140301	TRASFERIMENTI VARI	-	18.331,00	-	-	18.331,00	-	18.331,00	18.331,00	-	-
2041404	TRASF.CORRENTI ALTRI	178.002,00	50.201,00	-6.331,00	-	221.872,00	184.970,00	36.902,00	221.872,00	-	-
204140401	TRASFERIMENTI VARI	178.002,00	50.201,00	-6.331,00	-	221.872,00	184.970,00	36.902,00	221.872,00	-	-
205	PARTITE GIRO E C.SPE	3.052.000,00	128.534,42	-325.327,15	-	2.855.207,27	2.271.076,99	584.130,28	2.855.207,27	-	-
20515	PARTITE DI GIRO	2.901.500,00	128.534,42	-279.457,56	-	2.750.576,86	2.191.659,10	558.917,76	2.750.576,86	-	-
2051501	PARTITE DI GIRO	2.901.500,00	128.534,42	-279.457,56	-	2.750.576,86	2.191.659,10	558.917,76	2.750.576,86	-	-
205150103	DEPOSITI CAUZIONALI	50.000,00	-	-50.000,00	-	-	-	-	-	-	-
205150104	ANTICIPAZIONI	100.000,00	128.534,42	-	-	228.534,42	228.534,42	-	228.534,42	-	-
205150105	TASSA REG.PER ERDISU	2.250.000,00	-	-104.200,54	-	2.145.799,46	1.596.399,46	549.400,00	2.145.799,46	-	-
205150106	PAG.IMPOSTA BOLLO	370.000,00	-	-38.122,96	-	331.877,04	331.877,04	-	331.877,04	-	-
205150107	PAG.IMPOSTE E TASSE	-	-	-	-	-	-	-	-	-	-
205150108	PARTITE DI GIRO DIV.	100.000,00	-	-86.956,90	-	13.043,10	3.525,34	9.517,76	13.043,10	-	-

GESTIONE DI COMPETENZA											
POSIZIONE FINANZIARIA		Previsione					Competenza			Differenza rispetto alla previsione	
		Iniziale	Variazioni		Storno interno	Definitiva	Somme Impegnate			Positiva	Negativa
			Positive	Negative			Pagato	Da pagare	Totale		
205150110	ANTICIP. ECONOMICI	31.500,00	-	-177,16	-	31.322,84	31.322,84	-	31.322,84	-	-
20516	CONTABILITÀ SPECIALE	150.500,00	-	-45.869,59	-	104.630,41	79.417,89	25.212,52	104.630,41	-	-
2051601	CONTABILITÀ SPECIALE	150.500,00	-	-45.869,59	-	104.630,41	79.417,89	25.212,52	104.630,41	-	-
205160101	CONT.MIN. CUS CUSI	150.500,00	-	-45.869,59	-	104.630,41	79.417,89	25.212,52	104.630,41	-	-

GESTIONE DEI RESIDUI								
POSIZIONE FINANZIARIA		Somme Residue Accertate				Variazioni		Totale residui a fine esercizio
		Iniziale	Pagate	Da pagare	Totale impegnato	Positive	Negative	
TOTALE USCITE		20.269.956,37	11.282.408,09	8.194.243,66	19.476.651,75	–	793.304,62	18.587.835,51
201	SPESE CORRENTI	6.535.577,14	5.418.208,26	476.992,50	5.895.200,76	–	640.376,38	6.609.148,66
20101	SPESE PER IL PERSON.	976.000,09	954.065,43	6.446,48	960.511,91	–	15.488,18	1.017.172,11
2010101	SPESE PERS. DOC.RIC.	6.602,76	6.602,76	–	6.602,76	–	–	10.890,27
201010101	STIP.PERS.DOC. E RIC	6.602,76	6.602,76	–	6.602,76	–	–	10.890,27
201010102	ARRETRATI	–	–	–	–	–	–	–
201010103	CONTR. OBBLIGATORI	–	–	–	–	–	–	–
2010103	STIP.COLL.ESP.LING.	290,74	290,74	–	290,74	–	–	146,23
201010301	STIPENDI COLLABOR.	290,74	290,74	–	290,74	–	–	146,23
201010302	ARRETRATI	–	–	–	–	–	–	–
201010303	CONTR. OBBLIGATORI	–	–	–	–	–	–	–
201010304	INDENNITÀ TFR	–	–	–	–	–	–	–
201010308	CONTRIB.PREVIS.COLL.ESP.LINGUISTICI	–	–	–	–	–	–	–
2010104	STIP PER P.TA IND	3.170,71	2.870,71	300,00	3.170,71	–	–	12.170,08
201010401	STIP. PERS. T.AMM.	2.870,71	2.870,71	–	2.870,71	–	–	11.870,08
201010402	ARRETRATI	–	–	–	–	–	–	–
201010404	CONTR. OBBLIGATORI	–	–	–	–	–	–	–
201010407	INDENN. ISCR.,SPESE	300,00	–	300,00	300,00	–	–	300,00
2010105	STIP PER P.TA T.DET	173,11	173,11	–	173,11	–	–	132,79
201010501	AMMIN. E TECNICI	173,11	173,11	–	173,11	–	–	132,79
201010503	CONTR. OBBLIGATORI	–	–	–	–	–	–	–
201010506	CORR. INDENNITÀ TFR	–	–	–	–	–	–	–
201010509	ARRETRATI	–	–	–	–	–	–	–
2010106	ALTRE SPESE PERSON.	170.220,97	169.170,97	850,00	170.020,97	–	200,00	215.940,12
201010602	VERSAMENTI INAIL	–	–	–	–	–	–	–
201010603	EQUO INDENNIZZO	–	–	–	–	–	–	–
201010604	PROVVIDENZE PERS.	66.060,21	66.060,21	–	66.060,21	–	–	80.599,15
201010605	MENSA PERS. DIP.	69.225,66	69.225,66	–	69.225,66	–	–	91.574,84

GESTIONE DEI RESIDUI								
POSIZIONE FINANZIARIA		Somme Residue Accertate				Variazioni		Totale residui a fine esercizio
		Iniziale	Pagate	Da pagare	Totale impegnato	Positive	Negative	
201010606	ACCERTAM. SANITARI	5.800,00	5.800,00	–	5.800,00	–	–	4.307,66
201010609	ALTRI COSTI	–	–	–	–	–	–	–
201010610	FORM. PERSONALE T.A.	29.135,10	28.085,10	850,00	28.935,10	–	200,00	39.458,47
2010107	STIP.DIRIG.T.IND.	–	–	–	–	–	–	–
201010701	STIP.DIR.T.IND	–	–	–	–	–	–	–
201010702	ARRETRATI	–	–	–	–	–	–	–
201010703	CONTRIBUTI OBBLIGAT.	–	–	–	–	–	–	–
2010108	COMP.DIR.TD	–	–	–	–	–	–	–
201010801	COMP.DIR.TD	–	–	–	–	–	–	–
201010802	ARRETRATI	–	–	–	–	–	–	–
201010803	CONTRIBUTI OBBLIGAT.	–	–	–	–	–	–	–
2010109	COMP.DIR.AMMINISTR.	–	–	–	–	–	–	–
201010901	COMP.DIR.AMMINISTR.	–	–	–	–	–	–	–
201010903	CONTRIBUTI OBBLIGAT.	–	–	–	–	–	–	–
2010110	STIP.COLL.ESP.LIN.TD	2.561,11	2.561,11	–	2.561,11	–	–	–
201011001	STIP.COLL.ESP.LIN.TD	1.250,28	1.250,28	–	1.250,28	–	–	–
201011002	ARRETRATI	–	–	–	–	–	–	–
201011003	CONTRIBUTI OBBLIGAT.	1.310,83	1.310,83	–	1.310,83	–	–	–
201011007	CORR. INDENNITÀ TFR	–	–	–	–	–	–	–
2010111	ALTRO PERSONALE	607.574,22	604.998,71	–	604.998,71	–	2.575,51	663.485,24
201011101	COLLAB. AMM. E TEC.	12.198,01	11.286,74	–	11.286,74	–	911,27	11.784,11
201011102	COLL.DIDATT. RICERCA	11.013,68	11.013,68	–	11.013,68	–	–	–
201011103	ASSEGNI DI RICERCA	–	–	–	–	–	–	1.445,02
201011104	RICERCATORI A T.DET.	–	–	–	–	–	–	–
201011105	CONTR.OBBL.ASS.RICER	–	–	–	–	–	–	240,12
201011106	CONTR. OBBL. CO.CO.CO.	1.979,92	315,68	–	315,68	–	1.664,24	938,66
201011107	CONTR. OBBL. DID. RIC.	239,59	239,59	–	239,59	–	–	–
201011108	CONTR. OBBL. RIC. DET.	–	–	–	–	–	–	–
201011109	MEDICI SPECIALIZZANDI	582.143,02	582.143,02	–	582.143,02	–	–	649.077,33

GESTIONE DEI RESIDUI								
POSIZIONE FINANZIARIA		Somme Residue Accertate				Variazioni		Totale residui a fine esercizio
		Iniziale	Pagate	Da pagare	Totale impegnato	Positive	Negative	
2010112	COMP.ACC.DOC E RICER	19.611,17	18.617,57	993,60	19.611,17	-	-	993,60
201011201	INDENNITÀ DI CARICA	3.435,55	3.435,55	-	3.435,55	-	-	-
201011202	COMP.INC.DOC. E RIC.	5.154,43	4.669,03	485,40	5.154,43	-	-	485,40
201011203	ALTRE IND.DOC E RIC.	7.200,00	7.200,00	-	7.200,00	-	-	-
201011204	CONTRIBUTI OBBLIGAT.	3.821,19	3.312,99	508,20	3.821,19	-	-	508,20
2010113	COMP.ACC.PERSON.T.A.	84.199,92	84.199,92	-	84.199,92	-	-	52.290,91
201011301	STRAORD.PERS.TA T.IN	3.918,84	3.918,84	-	3.918,84	-	-	-
201011302	STRAORD.PERS.TA TD	354,47	354,47	-	354,47	-	-	30,29
201011303	FONDO PRO.COLL.IND.	35.120,25	35.120,25	-	35.120,25	-	-	17.945,83
201011304	FON.PRO.COLL.IND. TD	4.381,04	4.381,04	-	4.381,04	-	-	2.787,47
201011305	IND. POSIZIONE EP	17.351,48	17.351,48	-	17.351,48	-	-	4.284,30
201011306	COMP.INC.PERS.T.IND	-	-	-	-	-	-	16.403,90
201011307	COMP.INC.PERS.T.DE	-	-	-	-	-	-	-
201011308	ALTRE IND.PERS.TA IN	6.526,94	6.526,94	-	6.526,94	-	-	641,88
201011309	ALTRE IND.PERS.TA TD	77,46	77,46	-	77,46	-	-	-
201011310	CONTR.OBBL.PERS.T.IN	15.299,70	15.299,70	-	15.299,70	-	-	9.505,27
201011311	CONTR.OBBL.PERS.T.D.	1.169,74	1.169,74	-	1.169,74	-	-	691,97
2010114	COMP ACC COLL. LIN	-	-	-	-	-	-	-
201011401	COMP ACC COLL. LIN	-	-	-	-	-	-	-
201011403	CONTRIB OBB CEL ND	-	-	-	-	-	-	-
2010115	COMP ACC DIRAMM DIR	-	-	-	-	-	-	4.047,38
201011501	COMP ACC DIR AMM	-	-	-	-	-	-	-
201011503	COMP ACC DIRIG TD	-	-	-	-	-	-	3.053,93
201011504	CONTRIB OBB DIR AMM	-	-	-	-	-	-	-
201011506	CONTRIB OBB DIRIG TD	-	-	-	-	-	-	993,45
2010116	IND MISS RIMB SPESE	61.908,34	49.591,23	3.202,88	52.794,11	-	9.114,23	48.564,83
201011601	IND MISS R. SPESE DR	42.311,50	35.251,54	2.829,68	38.081,22	-	4.230,28	37.600,49
201011602	IND MISS R. SPESE TA	15.718,90	11.579,12	223,20	11.802,32	-	3.916,58	4.290,66
201011603	IND MISS R. SPESE CL	847,10	847,10	-	847,10	-	-	573,30

GESTIONE DEI RESIDUI								
POSIZIONE FINANZIARIA		Somme Residue Accertate				Variazioni		Totale residui a fine esercizio
		Iniziale	Pagate	Da pagare	Totale impegnato	Positive	Negative	
201011604	IND MISS R. SPESE DC	499,79	399,79	–	399,79	–	100,00	1.090,92
201011605	IND MISS R. SPESE AP	2.531,05	1.513,68	150,00	1.663,68	–	867,37	5.009,46
2010117	IND. COMM. CONCORSI	19.687,04	14.988,60	1.100,00	16.088,60	–	3.598,44	8.510,66
201011701	IND. COMM. CONC. DR	3.950,88	3.950,88	–	3.950,88	–	–	–
201011702	IND. COMM. CONC. TA	2.629,78	2.629,78	–	2.629,78	–	–	–
201011703	IND. COMM. CONC. CL	–	–	–	–	–	–	–
201011704	IND. COMM. CONC. DC	–	–	–	–	–	–	–
201011706	IND. COMM. CONC. PE	13.106,38	8.407,94	1.100,00	9.507,94	–	3.598,44	8.510,66
20102	SPESE PERSONALE CON.	2.079,85	1.845,05	234,80	2.079,85	–	–	3.662,78
2010201	PERSON. DOC.RIC.SSN	–	–	–	–	–	–	–
201020101	INDEN.PERS.CONVE.ASS	–	–	–	–	–	–	–
201020102	INDEN.PERS.CON.IRCCS	–	–	–	–	–	–	–
201020103	INDEN.PERS.CONV.AOU	–	–	–	–	–	–	–
201020104	IND.PERS.ALTRE SSN	–	–	–	–	–	–	–
201020106	CONTR.OBBL.DOC.RICE.	–	–	–	–	–	–	–
2010202	PERS.TA DIR.TIND SSN	–	–	–	–	–	–	–
201020202	IND.PER.TA.CON.IRCCS	–	–	–	–	–	–	–
201020205	CONTR.OBBL.PERS.T.IN	–	–	–	–	–	–	–
2010204	IND.ALTRO PERS.CONV	526,76	526,76	–	526,76	–	–	–
201020401	IND.ALTRO PERS.CONV	526,76	526,76	–	526,76	–	–	–
2010205	IND.MISS.RIMB. SSN	1.553,09	1.318,29	234,80	1.553,09	–	–	3.662,78
201020501	IND.MISS.RIMB. SSN	1.553,09	1.318,29	234,80	1.553,09	–	–	3.662,78
20103	ALTRE SPESE PERSONAL	93.232,81	44.058,30	47.293,21	91.351,51	–	1.881,30	117.245,26
2010301	SPESE DOCENZA SOSTIT	92.664,42	43.489,91	47.293,21	90.783,12	–	1.881,30	114.834,41
201030101	SUPPL.PERS.DOC.RIC	–	–	–	–	–	–	–
201030103	DOCENTI A CONTRATTO	90.347,12	42.539,48	46.072,94	88.612,42	–	1.734,70	113.286,85
201030104	IND. MISS. VIAGGI	2.163,39	796,52	1.220,27	2.016,79	–	146,60	1.547,56

GESTIONE DEI RESIDUI								
POSIZIONE FINANZIARIA		Somme Residue Accertate				Variazioni		Totale residui a fine esercizio
		Iniziale	Pagate	Da pagare	Totale impegnato	Positive	Negative	
201030105	CONTR.OBBL.SUPPL. DR	–	–	–	–	–	–	–
201030109	CONTR.OBBL.DOC.CONTR	153,91	153,91	–	153,91	–	–	–
2010302	COMPENSI PERS. SERV.	–	–	–	–	–	–	–
201030202	COMP. PERS. TA T.I	–	–	–	–	–	–	–
201030203	COMP. PER COMPARTEC.	–	–	–	–	–	–	–
201030205	COMP.COMPARTEC.TA TD	–	–	–	–	–	–	–
201030207	CONTR.OBBL. TA T.IND	–	–	–	–	–	–	–
201030208	CONTR.OBBL. TA T.DET	–	–	–	–	–	–	–
2010303	VERSAMENTO RITENUTE	568,39	568,39	–	568,39	–	–	2.410,85
201030301	VERS. RIT. PREV. ASS.	568,39	568,39	–	568,39	–	–	2.410,85
2010304	CONGUAGLIO FISCALE	–	–	–	–	–	–	–
201030401	CONGUAGLIO FISCALE	–	–	–	–	–	–	–
20104	FUNZIONAMENTO	5.382.039,92	4.341.071,10	421.599,56	4.762.670,66	–	619.369,26	5.385.801,20
2010401	SPESE PER MATERIALI	272.375,30	241.085,99	9.814,84	250.900,83	–	21.474,47	170.897,19
201040101	ABBONAMENTI	3.247,07	2.882,27	364,80	3.247,07	–	–	364,80
201040102	FOTOCOPIE, COPIE ELI.	16.499,03	15.517,27	192,00	15.709,27	–	789,76	7.287,77
201040104	PUBBLICAZIONI	5.460,00	1.300,00	4.160,00	5.460,00	–	–	4.340,00
201040105	DIPLOMI, LIBRETTI ST	26.881,53	25.928,84	–	25.928,84	–	952,69	19.200,00
201040106	MATERIALI DI CONSUMO	104.893,43	84.256,69	4.553,91	88.810,60	–	16.082,83	83.792,23
201040107	MATERIALI DI LABORAT	31.975,72	28.637,64	473,33	29.110,97	–	2.864,75	11.868,43
201040108	MATERIALE TEC.OFF.	59.282,05	58.747,93	70,80	58.818,73	–	463,32	27.933,21
201040109	VESTIARIO	8.749,38	8.428,26	–	8.428,26	–	321,12	10.129,93
201040110	COMBUSTIBILE E CARB.	12.332,37	12.332,37	–	12.332,37	–	–	2.464,31
201040111	ALTRI ACQUISTI	–	–	–	–	–	–	1.493,07
201040112	TARGHE, TAB.SEGNALET.	3.054,72	3.054,72	–	3.054,72	–	–	2.023,44
2010402	SPESE PER PRESTAZION	1.694.324,26	1.542.611,75	42.846,63	1.585.458,38	–	108.865,88	1.835.168,01
201040201	LICENZE SOFTWARE	107.156,80	102.916,00	3.600,00	106.516,00	–	640,80	323.337,21
201040202	ASSISTENZA SOFTWARE	39.238,76	30.114,84	3.000,00	33.114,84	–	6.123,92	71.063,15
201040203	SVILUPPO SOFTWARE	146.697,10	132.019,87	–	132.019,87	–	14.677,23	–

GESTIONE DEI RESIDUI								
POSIZIONE FINANZIARIA		Somme Residue Accertate				Variazioni		Totale residui a fine esercizio
		Iniziale	Pagate	Da pagare	Totale impegnato	Positive	Negative	
201040204	SERVIZI CALCOLO INF.	21.180,72	20.580,72	–	20.580,72	–	600,00	39.148,42
201040205	UTE.CANONI RETI TRAS	36.485,99	2.081,59	–	2.081,59	–	34.404,40	5.465,50
201040206	COLLEG. BANCHE DATI	1.188,00	1.188,00	–	1.188,00	–	–	–
201040207	LETTURA FOGLI OTTICI	10.524,44	10.524,44	–	10.524,44	–	–	1.000,00
201040208	INCARICHI STRAORD.TA	6.036,59	6.036,59	–	6.036,59	–	–	21.586,80
201040209	ORG.MANIFES. E CONV.	35.498,57	34.145,37	393,20	34.538,57	–	960,00	14.337,90
201040210	INTERPRETARIATO	–	–	–	–	–	–	3.249,75
201040211	CONSULENZE TECN.	6.884,80	–	6.884,80	6.884,80	–	–	7.006,22
201040212	SPESE PER LITI	2.075,50	2.075,50	–	2.075,50	–	–	10.824,31
201040213	SERV. PART–TIME STUD	48.193,50	44.361,00	2.487,75	46.848,75	–	1.344,75	56.669,00
201040214	SERV.AUSILIARI	146.353,47	142.745,96	3.492,60	146.238,56	–	114,91	241.593,13
201040215	TRASLOCHI E MOVIM.	32.957,40	32.957,40	–	32.957,40	–	–	10.257,48
201040216	SORVEGLIANZA	136.462,80	128.791,10	–	128.791,10	–	7.671,70	132.086,23
201040217	PULIZ.,LAV.,STABUL.	498.735,57	487.628,85	5.041,80	492.670,65	–	6.064,92	225.168,56
201040218	SPESE POST. E SPED.	1.895,44	735,38	–	735,38	–	1.160,06	19.292,09
201040219	GRAF,STAMPA,LEGAT	19.710,63	8.627,63	3.883,00	12.510,63	–	7.200,00	19.433,08
201040220	UTENZE,CANONI EN.ELE	162.774,39	162.774,35	–	162.774,35	–	0,04	140.708,13
201040221	UTENZE,CANONI TEL.FI	39.828,79	39.828,79	–	39.828,79	–	–	22.816,15
201040222	ASSICURAZIONI	16.691,31	4.191,31	–	4.191,31	–	12.500,00	988,80
201040223	ALTRI SERVIZI	21.711,32	7.647,84	14.063,48	21.711,32	–	–	308.216,68
201040225	PEDAGGI AUT.PARCH.TR	4.977,25	4.977,25	–	4.977,25	–	–	10.827,40
201040228	UTE. E CANONI ACQUA	71.579,18	71.579,18	–	71.579,18	–	–	85.463,87
201040229	UTE. E CANONI GAS	12.838,90	12.838,90	–	12.838,90	–	–	24.926,54
201040230	UTE. CANONI TEL.MOB.	18.548,67	5.772,01	–	5.772,01	–	12.776,66	6.223,78
201040231	SMALTIMENTO RIFIUTI	34.859,10	32.232,61	–	32.232,61	–	2.626,49	31.045,98
201040232	SPESA CORR. BREVETTI	13.239,27	13.239,27	–	13.239,27	–	–	2.431,85
2010403	SPESE PER GOD. BENI	29.480,82	19.175,41	357,63	19.533,04	–	9.947,78	270.192,88
201040301	NOLEGGIO PULLMAN	–	–	–	–	–	–	–
201040302	NOLEGGIO ATTREZZATUR	21.980,82	15.675,41	357,63	16.033,04	–	5.947,78	9.346,42
201040303	LOCAZIONI	1.000,00	–	–	–	–	1.000,00	260.846,46
201040304	AFFITTO STAND E SALE	6.500,00	3.500,00	–	3.500,00	–	3.000,00	–
201040306	ALTRE	–	–	–	–	–	–	–

GESTIONE DEI RESIDUI								
POSIZIONE FINANZIARIA		Somme Residue Accertate				Variazioni		Totale residui a fine esercizio
		Iniziale	Pagate	Da pagare	Totale impegnato	Positive	Negative	
2010404	SPESE MANUT. ORDIN.	1.818.673,49	1.593.720,60	128.579,34	1.722.299,94	–	96.373,55	1.674.041,29
201040401	MANUTENZ. IMPIANTI	344.759,18	284.387,70	38.784,44	323.172,14	–	21.587,04	473.758,23
201040402	MANUTENZ. IMMOBILI	341.168,13	307.282,55	27.667,16	334.949,71	–	6.218,42	258.863,71
201040403	MANUT. AREE VERDI	123.453,27	115.839,73	7.613,54	123.453,27	–	–	15.138,38
201040404	MANUTENZ.MACCHINARI	27.217,89	26.139,50	612,52	26.752,02	–	465,87	12.203,37
201040405	MANUT.MOBILI-ARREDI	14.162,40	14.107,20	55,20	14.162,40	–	–	56.803,20
201040406	MANUT. AUTOMEZZI	1.458,38	1.390,00	–	1.390,00	–	68,38	1.315,19
201040407	MANUTENZ. SOFTWARE	25.908,00	25.908,00	–	25.908,00	–	–	40.027,61
201040408	MANUTENZ. HARDWARE	21.195,79	14.572,76	–	14.572,76	–	6.623,03	17.158,71
201040409	ALTRE SP. MANU. ORD.	13.689,24	12.558,80	–	12.558,80	–	1.130,44	4.574,96
201040410	ADEG. NORME L. 626	–	–	–	–	–	–	–
201040411	RISC.CONDIZ.COND.IMP	905.661,21	791.534,36	53.846,48	845.380,84	–	60.280,37	794.197,93
2010405	SPESE FUNZ.ORG.ISTIT	29.157,18	27.685,02	–	27.685,02	–	1.472,16	30.402,36
201040501	GETTONI PRES. IND.	22.724,68	22.724,68	–	22.724,68	–	–	29.446,27
201040502	COMP. RIMB.REV.CONTI	2.805,58	2.805,58	–	2.805,58	–	–	–
201040503	SPESE ALTRI ORGANI	–	–	–	–	–	–	–
201040504	MISS.RIMB.ORG.ISTIT.	3.626,92	2.154,76	–	2.154,76	–	1.472,16	956,09
2010406	SPESE DIDATT.RICERCA	72.576,33	55.154,83	10.026,28	65.181,11	–	7.395,22	91.492,59
201040601	BORSE DI RICERCA	–	–	–	–	–	–	10.541,66
201040602	BORSE POST DOTTORATO	7.500,00	7.500,00	–	7.500,00	–	–	8.750,00
201040606	INCARIC..STR.RICERCA	3.600,00	3.600,00	–	3.600,00	–	–	–
201040607	CONFERENZ.E RELATORI	61.269,90	44.054,83	9.819,85	53.874,68	–	7.395,22	71.994,50
201040608	INDENN. MISS.RIMB.SP	206,43	–	206,43	206,43	–	–	206,43
2010407	SPESE PER INTERVENTI	1.360.064,24	763.362,17	228.626,30	991.988,47	–	368.075,77	1.071.166,30
201040701	ESERCITAZ., VIAGGI	12.732,50	6.478,50	6.254,00	12.732,50	–	–	22.281,66
201040702	INDENN. MISS.RIMB.SP	575,60	575,60	–	575,60	–	–	64,35
201040703	BORSE CORSI DOTTORAT	1.062.895,83	546.406,10	188.721,75	735.127,85	–	327.767,98	780.809,05
201040704	BORSE SPEC. MEDICHE	14.520,00	–	–	–	–	14.520,00	–
201040705	BORSE ALTRE SCUOLE	12.150,00	12.150,00	–	12.150,00	–	–	–
201040706	BORSE MOBILITÀ INT.	45.973,97	42.600,00	–	42.600,00	–	3.373,97	17.710,00
201040707	TUTOR ED ESERC.DID.	174.851,31	125.903,15	33.075,55	158.978,70	–	15.872,61	226.106,68

GESTIONE DEI RESIDUI								
POSIZIONE FINANZIARIA		Somme Residue Accertate				Variazioni		Totale residui a fine esercizio
		Iniziale	Pagate	Da pagare	Totale impegnato	Positive	Negative	
201040708	PREMI DI STUDIO	-	-	-	-	-	-	810,83
201040710	ATTIVITÀ CULTURALI	21.480,93	20.705,93	575,00	21.280,93	-	200,00	14.398,77
201040711	SCAMBI CULTURALI	6.000,10	5.542,89	-	5.542,89	-	457,21	8.984,96
201040712	ALTRE ATTIVITÀ	-	-	-	-	-	-	-
201040713	ASSEGNI, BORSE STUDIO	8.884,00	3.000,00	-	3.000,00	-	5.884,00	-
2010408	ALTRE SPESE	105.388,30	98.275,33	1.348,54	99.623,87	-	5.764,43	242.440,58
201040801	RAPPRESENTANZA	2.149,69	1.788,69	361,00	2.149,69	-	-	1.282,50
201040802	OSPITALITÀ	8.830,06	5.810,30	987,54	6.797,84	-	2.032,22	4.906,54
201040804	RIMBORSO TASSE STUD.	2.489,14	-	-	-	-	2.489,14	-
201040805	RESTITUZIONI E RIMB.	59.355,89	59.355,88	-	59.355,88	-	0,01	229.921,22
201040806	PUBBLICITÀ	5.486,42	4.419,36	-	4.419,36	-	1.067,06	5.924,72
201040809	ALTRE SPESE	12.288,30	12.112,30	-	12.112,30	-	176,00	405,60
201040810	CONT.SENT.SFAV.DIFES.	1.346,40	1.346,40	-	1.346,40	-	-	-
201040811	ARTICOLI PROMOZIONAL	13.442,40	13.442,40	-	13.442,40	-	-	-
20105	TRASFERIM. A TERZI	54.089,06	52.421,29	-	52.421,29	-	1.667,77	51.641,06
2010501	QUOTE ASS. E CONTR.	54.089,06	52.421,29	-	52.421,29	-	1.667,77	51.641,06
201050101	QUOTE ASSOCIATIVE	36.992,06	35.324,29	-	35.324,29	-	1.667,77	44.841,06
201050102	CONTRIB. CONSOR.ENTI	17.097,00	17.097,00	-	17.097,00	-	-	6.800,00
201050103	CONTRIB. CRUT UNTS	-	-	-	-	-	-	-
201050104	CONTRIBUTI AL CUS	-	-	-	-	-	-	-
20106	IMPOSTE E TASSE	28.009,33	24.649,01	1.418,45	26.067,46	-	1.941,87	31.844,18
2010601	IMPOSTE E TASSE	-	-	-	-	-	-	-
201060102	IVA COMMERCIALE	-	-	-	-	-	-	-
2010602	IRAP	27.463,79	24.118,09	1.418,45	25.536,54	-	1.927,25	28.647,05
201060201	IRAP DR TEMPO IND.	1.612,53	1.544,53	68,00	1.612,53	-	-	68,00
201060202	IRAP DIRIGENTI ND	-	-	-	-	-	-	-
201060203	IRAP PERS. ND	14.496,39	14.496,39	-	14.496,39	-	-	15.644,45
201060204	IRAP C.LIN.MADR. ND	-	-	-	-	-	-	-
201060205	IRAP SUPPL E AFF DR	-	-	-	-	-	-	-

GESTIONE DEI RESIDUI								
POSIZIONE FINANZIARIA		Somme Residue Accertate				Variazioni		Totale residui a fine esercizio
		Iniziale	Pagate	Da pagare	Totale impegnato	Positive	Negative	
201060206	IRAP DOC. A CONTR.	111,52	–	111,52	111,52	–	–	111,52
201060207	IRAP DIR AMM. DC	–	–	–	–	–	–	–
201060208	IRAP DIRIGENTI TD	–	–	–	–	–	–	264,88
201060209	IRAP PERS. TD	410,49	410,49	–	410,49	–	–	239,62
201060210	IRAP C.LIN.MADR. TD	–	–	–	–	–	–	–
201060211	IRAP DR EQUIP. SSN	–	–	–	–	–	–	–
201060213	IRAP TA EQUIP. SSN	–	–	–	–	–	–	–
201060215	IRAP CO.CO.CO	1.070,91	256,43	–	256,43	–	814,48	459,10
201060216	IRAP BORSE	–	–	–	–	–	–	895,61
201060217	IRAP STUDENTI	570,96	467,50	30,60	498,10	–	72,86	69,77
201060218	IRAP ALTRE SPESE	9.097,49	6.849,25	1.208,33	8.057,58	–	1.039,91	10.894,10
201060219	IRAP. RIC.TEMPO DET.	–	–	–	–	–	–	–
201060220	IRAP PER CONTO CSA	93,50	93,50	–	93,50	–	–	–
2010603	ALTRE IMPOSTE	545,54	530,92	–	530,92	–	14,62	3.197,13
201060301	IMPOSTE SUL REDDITO	–	–	–	–	–	–	–
201060302	IMPOSTE PATRIMONIO	–	–	–	–	–	–	–
201060303	IMPOSTE SUL REGISTRO	516,30	516,30	–	516,30	–	–	2.848,09
201060304	TASSA TARSU	–	–	–	–	–	–	–
201060305	VALORI BOLLATI	29,24	14,62	–	14,62	–	14,62	257,49
201060306	ALTRI TRIBUTI	–	–	–	–	–	–	91,55
20107	ONERI FINANZIARI	126,08	98,08	–	98,08	–	28,00	1.782,07
2010701	INTERESSI PASSIVI	126,08	98,08	–	98,08	–	28,00	1.782,07
201070102	INT.PASS.DEP.PREST.	–	–	–	–	–	–	–
201070103	SPESE BANCARIE	126,08	98,08	–	98,08	–	28,00	1.782,07
201070105	INT PASS MED–LUNG	–	–	–	–	–	–	–
201070108	INT PASS DEP E PREST	–	–	–	–	–	–	–
20108	SPESE NON CLASS.	–	–	–	–	–	–	–
2010801	FONDO DI RISERVA	–	–	–	–	–	–	–
2010801	FONDO DI RISERVA	–	–	–	–	–	–	–

GESTIONE DEI RESIDUI								
POSIZIONE FINANZIARIA		Somme Residue Accertate				Variazioni		Totale residui a fine esercizio
		Iniziale	Pagate	Da pagare	Totale impegnato	Positive	Negative	
2010802	ALTRI FONDI	-	-	-	-	-	-	-
201080201	FONDO PROG. PRODUTT.	-	-	-	-	-	-	-
201080202	FONDI ATTESA DEST	-	-	-	-	-	-	-
201080203	FONDI FIN CENTRO SP	-	-	-	-	-	-	-
201080204	FONDI FIN ATTESA PRG	-	-	-	-	-	-	-
201080206	FONDO RICERCA	-	-	-	-	-	-	-
202	SPESE IN C/CAPITALE	12.861.253,15	5.000.258,69	7.708.179,96	12.708.438,65	-	152.814,50	8.478.771,57
20209	IMMOBILIZ. MATERIALI	12.857.293,55	4.999.799,09	7.704.679,96	12.704.479,05	-	152.814,50	8.471.913,97
2020901	RICOS.RIPR.TRASF.IMM	11.465.859,22	3.647.773,57	7.678.916,57	11.326.690,14	-	139.169,08	7.744.349,52
202090102	RICOS.RIPR.IMM.FIST	2.143.605,63	1.544.586,37	544.986,12	2.089.572,49	-	54.033,14	610.419,07
202090104	INTER.EDILIZIA SPOR.	12.741,50	5.376,00	7.365,50	12.741,50	-	-	7.365,50
202090107	RICOSTR.FABB.RES.AF	8.786.856,86	1.708.669,08	7.078.187,78	8.786.856,86	-	-	7.078.187,78
202090108	INTERV.SU.TERRENI	104.692,54	16.536,20	4.730,40	21.266,60	-	83.425,94	4.730,40
202090109	ALTRI.INTERV.EDILIZI	417.962,69	372.605,92	43.646,77	416.252,69	-	1.710,00	43.646,77
2020902	ACQUISIZIONE IMP.	257.285,32	249.148,20	5.244,00	254.392,20	-	2.893,12	207.554,68
202090201	CABLAGGI	30.931,80	30.931,80	-	30.931,80	-	-	9.895,80
202090202	IMPIANTI	190.288,72	187.395,60	-	187.395,60	-	2.893,12	21.771,60
202090204	MANUT.STRAOR.IMPIANTI	36.064,80	30.820,80	5.244,00	36.064,80	-	-	175.887,28
2020903	ACQUISIZ. ATTREZZAT.	1.043.100,06	1.018.146,48	18.516,68	1.036.663,16	-	6.436,90	459.749,15
202090303	ATTREZZAT. INFORMAT.	833.776,85	812.531,22	15.175,93	827.707,15	-	6.069,70	272.301,32
202090304	ATTREZ. DI SERVIZIO	31.855,91	28.273,96	3.214,75	31.488,71	-	367,20	58.725,41
202090306	ATTREZZATURE TEC.SCI	177.467,30	177.341,30	126,00	177.467,30	-	-	128.722,42
2020904	ACQUISIZ. PERIODICI	7.638,33	5.635,62	2.002,71	7.638,33	-	-	6.392,32
202090401	ACQUISIZIONE PERIOD.	668,04	-	668,04	668,04	-	-	1.014,84
202090402	ACQUISIZIONE LIBRI	6.970,29	5.635,62	1.334,67	6.970,29	-	-	5.377,48
2020905	ACQUIS. ALTRI BENI	83.410,62	79.095,22	-	79.095,22	-	4.315,40	53.868,30
202090501	MOBILI E ARREDI	80.035,42	77.870,02	-	77.870,02	-	2.165,40	53.868,30

GESTIONE DEI RESIDUI								
POSIZIONE FINANZIARIA		Somme Residue Accertate				Variazioni		Totale residui a fine esercizio
		Iniziale	Pagate	Da pagare	Totale impegnato	Positive	Negative	
202090503	ALTRI	3.375,20	1.225,20	-	1.225,20	-	2.150,00	-
202090506	OPERE ARTISTICHE	-	-	-	-	-	-	-
2020906	ACQ BENI IMMOBILI	-	-	-	-	-	-	-
202090601	ACQ FABBR RES ISTIT	-	-	-	-	-	-	-
20210	IMMOBILIZZAZIONI IMM	3.959,60	459,60	3.500,00	3.959,60	-	-	6.857,60
2021001	ACQUISIZ. IMMOB. IMM	3.959,60	459,60	3.500,00	3.959,60	-	-	6.857,60
202100101	SOFTWARE	3.959,60	459,60	3.500,00	3.959,60	-	-	6.857,60
202100102	BREVETTI E AL. BENI	-	-	-	-	-	-	-
20211	IMMOBILIZZ. FINANZ.	-	-	-	-	-	-	-
2021101	ACQ.TITOLI E PARTEC.	-	-	-	-	-	-	-
202110101	TITOLI DI STATO	-	-	-	-	-	-	-
203	ESTINZIONE MUTUI	-	-	-	-	-	-	-
20312	ESTINZIONE MUTUI	-	-	-	-	-	-	-
2031201	ESTINZIONE MUTUI	-	-	-	-	-	-	-
203120101	RIMB.MUTUI CASSA DEP	-	-	-	-	-	-	-
203120103	RIMB MUTUI DEP PREST	-	-	-	-	-	-	-
203120104	RIMB MUTUI AD ALTRI	-	-	-	-	-	-	-
203120108	RIMB OPER CART FIN	-	-	-	-	-	-	-
2031203	RIM. ANTICIPAZIONI	-	-	-	-	-	-	-
203120302	RIM. ALTRE ANTICIP.	-	-	-	-	-	-	-
204	TRASFERIMENTI	296.989,28	293.389,90	3.485,64	296.875,54	-	113,74	2.910.199,44
20413	TRASFERIM. INTERNI	244.396,77	240.800,77	3.485,64	244.286,41	-	110,36	2.847.814,44
2041301	TRASFERIM.CORR. FFO	-	-	-	-	-	-	-
204130101	FFO DIPARTIMENTI	-	-	-	-	-	-	-
204130102	FFO CSA	-	-	-	-	-	-	-

GESTIONE DEI RESIDUI								
POSIZIONE FINANZIARIA		Somme Residue Accertate				Variazioni		Totale residui a fine esercizio
		Iniziale	Pagate	Da pagare	Totale impegnato	Positive	Negative	
204130104	FONDO FUNZ. ORD.FAC.	-	-	-	-	-	-	-
2041302	TRASF. PER LIBRI E PERIODICI	-	-	-	-	-	-	4.749,60
204130201	RIVISTE	-	-	-	-	-	-	4.749,60
2041303	TRASFERIMENTI PER RICERCA	16.869,00	16.869,00	-	16.869,00	-	-	2.346.573,77
204130301	PROG.RIC.ATENE0-PRA	-	-	-	-	-	-	-
204130302	PROG. RICERCA FIRB	16.869,00	16.869,00	-	16.869,00	-	-	2.346.573,77
204130303	PROG.RIC.NAZ.-PRIN	-	-	-	-	-	-	-
204130304	ALTRI TRASF. PROGET.	-	-	-	-	-	-	-
2041304	TRASFERIMENTI PER INVESTIMENTI	-	-	-	-	-	-	-
204130403	ALTRI INVESTIMENTI	-	-	-	-	-	-	-
2041305	ALTRI TRASF.CORRENTI	227.527,77	223.931,77	3.485,64	227.417,41	-	110,36	496.491,07
204130502	TRASFA CSA PER CORSI POST LAUREA	8.000,00	8.000,00	-	8.000,00	-	-	20.800,00
204130503	ALTRI TRASF. CSA	219.527,77	215.931,77	3.485,64	219.417,41	-	110,36	475.691,07
20414	TRASFERIMENTI ESTERNI	52.592,51	52.589,13	-	52.589,13	-	3,38	62.385,00
2041401	TRASF.CORRENTI A IMPRESE PUBBLICHE	6.309,00	6.308,05	-	6.308,05	-	0,95	2.830,00
204140101	TRASFERIMENTI VARI	6.309,00	6.308,05	-	6.308,05	-	0,95	2.830,00
2041402	TRASF.CORRENTI AD ALTRE UNIVERSITÀ	2.068,00	2.067,27	-	2.067,27	-	0,73	4.322,00
204140201	TRASFERIMENTI VARI	2.068,00	2.067,27	-	2.067,27	-	0,73	4.322,00
2041403	TRASF.CORRENTI A ISTITUZ.SOC.PRIVATE	-	-	-	-	-	-	18.331,00
204140301	TRASFERIMENTI VARI	-	-	-	-	-	-	18.331,00
2041404	TRASF.CORRENTI ALTRI	44.215,51	44.213,81	-	44.213,81	-	1,70	36.902,00
204140401	TRASFERIMENTI VARI	44.215,51	44.213,81	-	44.213,81	-	1,70	36.902,00
205	PARTITE GIRO E C.SPE	576.136,80	570.551,24	5.585,56	576.136,80	-	-	589.715,84
20515	PARTITE DI GIRO	576.136,80	570.551,24	5.585,56	576.136,80	-	-	564.503,32

Parte Seconda

Bilancio Consolidato

IV – RELAZIONE DI ACCOMPAGNAMENTO AL BILANCIO CONSOLIDATO 2010

Il **Bilancio Consolidato** rappresenta l'insieme dei risultati delle gestioni finanziarie dell'Amministrazione Centrale e delle Strutture con autonomia di bilancio, con esclusione dei trasferimenti interni tra le diverse gestioni e l'aggregazione delle componenti patrimoniali.

Nell'esaminare il consolidamento dei conti, si deve avere presente che l'autonomia stabilita per le Strutture cosiddette "di tipo dipartimentale" – disciplinate dal titolo V del regolamento amministrativo contabile – è tale da prevedere che i Dipartimenti e i Centri Servizi Autonomi dispongano ciascuno di autonomo bilancio e di proprio fondo di cassa; possono generalmente riscuotere e pagare senza obbligo di passaggio contabile attraverso il bilancio del centro Principale. L'ammontare dell'entrata e della spesa, riferibile a detti centri, sono perciò sottratte al controllo centrale ed il loro ammontare rimane indefinito fino al momento del consolidamento.

La procedura adottata da questa Università, per ottenere il consolidamento dei conti, prevede che il sistema informatico ripercorra tutte le operazioni registrate contabilmente, elidendo i trasferimenti interni. Il metodo, ancorché corretto, non preclude però l'errore umano dei numerosi utenti che inseriscono informazioni nel sistema di contabilità.

Con l'adozione della nuova procedura informatica "Intercompany", avvenuta nell'esercizio 2009, le problematiche relative alle operazioni di consolidamento sono state sostanzialmente risolte; tuttavia, nell'esercizio 2010, la fusione di molti dipartimenti, avvenuta sia in corso d'anno che a chiusura di esercizio, con relativi riaccertamenti e trasferimenti dei fondi cassa, ha comportato una sfasatura nell'ambito delle operazioni dei trasferimenti interni, tanto da far rilevare, seppur in misura contenuta, alcune differenze da consolidamento. Tali differenze vengono evidenziate nella Situazione amministrativa e nella Situazione patrimoniale consolidate.

La misura contenuta delle imperfezioni, fa ritenere comunque raggiunto l'obiettivo che questo Ateneo si è posto in termini di consolidamento dei conti.

1. SITUAZIONE AMMINISTRATIVA CONSOLIDATA

SITUAZIONE AMMINISTRATIVA CONSOLIDATA AL 31/12/2010		
FONDO DI CASSA AL 01/01/10		31.660.888,30
Centro di spesa principale	18.778.724,52	
Dipartimenti	12.882.163,78	
AMMONTARE DELLE SOMME RISCOSE		185.842.009,20
– in conto competenze	160.274.607,64	
– in conto residui	25.567.401,56	
AMMONTARE DEI PAGAMENTI ESEGUITI		177.906.699,39
– in conto competenze	165.020.694,57	
– in conto residui	12.886.004,82	
TOTALE		39.596.198,11**
Differenza da consolidamento		-5.769,58
FONDO CASSA AL 31/12/10		39.590.428,53*
– RESIDUI ATTIVI		53.889.363,09
gestione competenza	24.597.268,88	
gestione residui	29.292.094,21	
– RESIDUI PASSIVI		18.289.462,71
gestione competenza	10.025.578,25	
gestione residui	8.263.884,46	
TOTALE		75.190.328,91**
Differenza da consolidamento		289.248,98
AVANZO DI AMMINISTRAZIONE AL 31/12/10		75.479.577,89*

* dato desunto dalle situazioni amministrative dei CSA e del Centro Principale

** dato contabile risultante dalle scritture di consolidamento-

La “situazione amministrativa consolidata” mette in evidenza un incremento della giacenza complessiva nel fondo di cassa, la cui consistenza complessiva di **Euro 39.590.428,53** rimane, in misura pari ad Euro 14.907.577,42 nei conti bancari dei Dipartimenti; in misura pari ad Euro 24.682.851,11 nel conto corrente bancario dell’Amministrazione Centrale. Il dato della cassa trova piena concordanza con le risultanze fornite dall’Istituto Cassiere.

A decorrere dal 1 gennaio 2009 il Centro principale di questa Università è rientrato, per effetto di disposizioni che riguardano tutto il sistema Universitario italiano, nel “Sistema di Tesoreria Unica” con conseguente drastica diminuzione dei proventi da interessi attivi lucrati nell’ultimo biennio. Le Strutture dipartimentali e le altre Strutture autonome hanno potuto, al contrario, beneficiare ancora dei proventi per interessi bancari essendo esonerate dai vincoli di Tesoreria.

L’avanzo di amministrazione consolidato di complessivi **Euro 75.479.577,89** proviene per Euro 58.137.885,83 dal Centro Principale e per Euro 17.341.692,06 dalle Strutture autonome come da tabella che segue:

DIMOSTRAZIONE AVANZO DI AMMINISTRAZIONE AL 31/12/2010		
	Centro Spesa Principale	Centri Spesa Autonomi
Avanzo di Amministrazione	58.137.885,83	17.341.692,06
Avanzo con vincolo di destinazione	-58.137.885,83	- 17.761.408,42
Avanzo disponibile	0,00	- 199.671,22
Differenza	0,00	-619.387,58

Dati desunti dalle situazioni amministrative dei CSA e del Centro Principale

La differenza di Euro 619.387,58 concerne la maggiore determinazione dell’avanzo vincolato (Euro 3.641.736,94), rispetto all’avanzo contabile (Euro 3.022.349,36) definito dal Dipartimento di Scienze della Vita in sede di chiusura del bilancio consuntivo 2010 (verbale Dipartimento Scienze della Vita dd. 30 aprile 2010).

2. SITUAZIONE PATRIMONIALE CONSOLIDATA

Il regolamento amministrativo contabile di questa Università, prevede l'attuazione di una contabilità economico patrimoniale, dalla quale far scaturire i valori patrimoniali da iscrivere nell'inventario. L'implementazione delle scritture di contabilità economico-patrimoniale non è tuttavia mai giunta a una maturazione tale da riuscire a derivare un conto economico e uno stato patrimoniale, pertanto, come peraltro dichiarato ogni anno in sede di redazione del Conto consuntivo e consolidato di Ateneo, le disposizioni regolamentari relative alla contabilità economico-patrimoniale (tra cui anche quella relativa alle manutenzioni straordinarie) non sono state applicate.

Con l'occasione si segnala che è in corso un nuovo progetto per l'introduzione della contabilità economico-patrimoniale a partire dal 01/01/2012 (delibera CdA dd. 27/10/2010) che prevede quanto segue:

- una perizia di stima del valore di tutti i beni immobili al 31/12/2011, da iscrivere a patrimonio iniziale (al 01/01/2012) che tenga conto anche degli interventi di manutenzione straordinaria operati sui singoli beni, e dello stato d'uso degli stessi;
- l'iscrizione a patrimonio delle manutenzioni straordinarie (incrementative del valore o della vita utile del bene), a partire dal 2012, per i beni immobili, così come per tutte le altre immobilizzazioni (in conformità ai principi contabili statuiti per le immobilizzazioni materiali e immateriali).

Viene quindi proposta qui di seguito la situazione patrimoniale consolidata, riassuntiva di tutti i beni dei CSA e del Centro Principale, risultanti in carico alla data del 31 dicembre 2010, cui sono state aggiunte le variazioni in più ed in meno derivanti dalla gestione, secondo l'impostazione esclusivamente finanziaria, prevista per gli enti che non hanno ancora adottato la contabilità economico patrimoniale.

Sono state altresì recepite le rettifiche alla situazione patrimoniale così come definite nella relazione di risposta ai rilievi MEF, in merito alla mancata rilevazione delle seguenti acquisizioni/alienazioni avvenute negli anni 2002, 2003 e 2007:

- **Euro 27.147,04** relativi all'erronea mancata iscrizione a patrimonio del saldo relativo all'acquisto degli immobili "Lavanderia vecchia" e "ex Padiglione F" (anno 2002);
- **Euro 8.800** relativi alla mancata iscrizione della variazione diminutiva a seguito dell'alienazione del locale soffitta "Q" sito in Viale R.Sanzio (anno 2003), con contestuale rivalutazione del valore di acquisizione nel patrimonio;
- **Euro 124.466** relativi alla mancata iscrizione della variazione diminutiva a seguito dell'alienazione del locale "O" sito in Viale R. Sanzio (anno 2003), con contestuale rivalutazione del valore di acquisizione nel patrimonio;
- **Euro 186.500** quale importo di alienazione (anno 2007) dell'immobile sito in Via Donata 4, acquisito per successione ereditaria nel 1980/81 (Lire 17.000.000) con contestuale rivalutazione del valore di acquisizione nel patrimonio.

BILANCIO CONSOLIDATO 2010 – SITUAZIONE PATRIMONIALE CONSOLIDATA				
Descrizione dei beni che compongono il patrimonio	consistenza iniziale 2010	aumenti	diminuzioni	consistenza finale 2010
ATTIVITÀ				
Immobili, fabbricati, terreni	48.152.375,26	338.133,27	319.766,00	48.170.742,53
Mobili, arredi, materiale d'ufficio	43.655.895,19	353.304,32	4.727.901,03	39.281.298,48
Materiale bibliografico e riviste	49.746.527,50	1.928.140,10	46.019,55	51.628.648,05
Collezioni scientifiche	408.461,16		193.943,48	214.517,68
Strumenti tecnici, attr. in genere	62.741.857,82	1.321.165,20	3.744.537,57	60.318.485,45
Automezzi e mezzi di trasporto *	430.908,40		61.840,54	369.067,86
Altri beni e immobilizzazioni immateriali	2.920.713,65	81.002,24	259.199,85	2.742.516,04
Fondi pubblici e privati	49.631,08	48.000,00	48.000,00	49.631,08
sub-totale	208.106.370,06	4.069.745,13	9.401.208,02	202.774.907,17
Residui attivi	56.957.563,91	24.597.268,88	27.665.469,70	53.889.363,09
Fondo di cassa	31.660.888,30	185.842.009,20	177.912.468,97	39.590.428,53
Totale attività	296.724.822,27	214.509.023,21	214.979.146,69	296.254.698,79
PASSIVITÀ				
Residui passivi	22.520.796,09	10.025.578,25	14.256.911,63	18.289.462,71
Totale passività	22.520.796,09	10.025.578,25	14.256.911,63	18.289.462,71
Patrimonio netto risultante	274.204.026,18	204.483.444,96	200.722.235,06	277.965.236,08
Variazione patrimoniale esercizio 2010	3.761.209,90			
Differenza da consolidamento	289.248,98			
Variazione patrimoniale esercizio 2010	4.050.458,88			

* rettifiche immobili anni pregressi a seguito rilievo MEF:

Euro 27.147,04 acquisizione "Lavanderia vecchia" e "ex Padiglione F"

Euro 8.800 alienazione locali soffitta "Q" Viale Sanzio

Euro 124.466 alienazione locale "O" Viale Sanzio

Euro 186.500 alienazione Via Donata 4 (Stato Patrim. A.a.1980/81 Lire 17.000.000)

* *la diminuzione indicata alla voce "Collezioni scientifiche" per Euro 30.000 non rispecchia una reale diminuzione di valore in quanto va a rettificare un mero errore di trascrizione del dato in aumento per l'anno 2009

La variazione patrimoniale consolidata dell'esercizio 2010 è costituita nel modo seguente:

- relativamente ai beni immobili non si registrano variazioni correlate alla gestione 2010, bensì quelle di cui al rilievo MEF descritte in premessa;
- gli incrementi patrimoniali derivanti da nuove acquisizioni di beni mobili, automezzi ed attrezzature sono desunti dai registri inventariali;
- le variazioni patrimoniali inerenti il patrimonio bibliografico e le riviste scientifiche sono desunte dal sistema di catalogazione del Servizio Bibliotecario di Ateneo;
- la variazione patrimoniale in aumento e in diminuzione, per quanto concerne i beni iscritti alla voce “fondi pubblici e privati”, è determinata dall'avvenuto reinvestimento in titoli di Stato dei seguenti lasciti precedentemente scaduti:

– Mocchino Foà	Euro	18.000
– Perassi	Euro	13.000
– Barbagallo	Euro	3.000
– Verardo	Euro	6.000
– Orani	Euro	8.000
- i residui attivi e passivi sono rideterminati nella consistenza desunta dal bilancio consolidato a fine 2010. Gli aumenti corrispondono ai nuovi residui registrati nella gestione di competenza; le diminuzioni corrispondono al dato del riscosso o pagato della gestione dei residui e dalla differenza fra residui finali del 2009 e residui iniziali 2010, così come risultante dalle scritture;
- il fondo di cassa è determinato attraverso la rilevazione dell'effettiva giacenza presso l'Istituto cassiere e la variazione in aumento è data dal saldo algebrico fra riscossioni e pagamenti;
- la variazione patrimoniale dell'esercizio 2010 viene rettificata con la differenza da consolidamento che riconduce l'avanzo contabile generale al livello dichiarato dalle singole gestioni dipartimentali. Detta differenza è ritenuta ininfluenza in quanto è causata da una non corretta imputazione delle registrazioni contabili per trasferimenti di fondi interni laddove la natura di “trasferimento interno” non è ancora definita nella fase di accertamento e di impegno che determina il risultato di gestione.

3. RISULTANZE DEI CENTRI AUTONOMI DI SPESA

Di seguito viene allegata una tabella riepilogativa delle situazioni amministrative di tutti i centri di Spesa Autonomi e del Centro di Spesa Principale, per evidenziare la formazione del saldo di cassa e dell'avanzo di amministrazione.

BILANCI CONSUNTIVI es.fin. 2010 – Risultanze contabili dei Centri di Spesa Autonomi									
CDR	STRUTTURA	Fondo cassa al 01/01/10	Totale riscossioni	Totale pagamenti	Fondo cassa calcolato al 31/12/10	Residui Attivi	Residui passivi	Avanzo contabile al 31/12/2010	Avanzo finalizzato
CS01	CENTRACON	1.813.893,94	2.773.624,08	2.731.948,93	1.855.569,09	213.631,24	1.425.272,91	643.927,42	643.927,42
CS02	C.S.P.A.	71.341,47	242.336,41	313.677,88	0,00	0,00	0,00	0,00	0,00
CS04	Polo Gorizia	560.440,38	155.525,52	412.585,63	303.380,27	103.498,53	57.451,11	349.427,69	237.588,19
CS06	Polo Pordenone	71.008,56	65.647,53	98.344,47	38.311,62	3.690,85	14.343,67	27.658,80	8.829,94
CS09	Centro Linguistico	30.318,69	1.912,65	32.231,34	0,00	0,00	0,00	0,00	0,00
D007	El.El.Inf.	743.280,44	1.096.724,08	1.840.004,52	0,00	0,00	0,00	0,00	0,00
D008	Ingegneria meccanica	463.709,39	771.080,51	434.403,40	800.386,50	324.987,58	549.739,00	575.635,08	575.490,81
D015	Ing.Civile	321.150,36	1.196.760,47	1.217.178,43	300.732,40	583.269,27	667.196,72	216.804,95	216.419,14
D017	Ing.Navale	124.781,26	108.353,43	233.134,69	0,00	0,00	0,00	0,00	0,00
D022	Cl. Biomedicina	280.705,66	560.098,42	498.814,41	341.989,67	1.622.651,80	184.418,39	1.780.223,08	1.779.825,33
D023	Psicologia	108.820,91	357.897,92	305.655,45	161.063,38	147.975,92	33.266,62	275.772,68	275.772,68
D025	Sc.Chimiche	851.559,34	1.482.081,01	1.157.180,11	1.176.460,24	859.150,03	763.047,03	1.272.563,24	1.272.503,31
D030	Sc.Farmaceutiche	438.016,63	1.418.850,24	1.856.866,87	0,00	0,00	0,00	0,00	0,00
D033	Sc. Giuridiche	152.394,25	175.891,89	143.011,18	185.274,96	8,86	53.383,41	131.900,41	123.801,40
D034	Matematica e Informatica	158.816,21	422.991,10	394.407,44	187.399,87	94.220,54	75.796,88	205.823,53	205.823,53
D041	Scienze chir.gen.anest.med.int.	319.743,10	353.928,89	305.628,66	368.043,33	27.600,00	10.347,50	385.295,83	384.462,99
D043	Architettura	161.843,41	352.709,92	514.553,33	0,00	0,00	0,00	0,00	0,00
D044	Sc.Linguaggio	64.341,27	48.707,19	71.877,64	41.170,82	59.912,93	16.397,89	84.685,86	84.685,86
D045	Materiali e Risorse naturali	420.143,84	2.650.000,65	936.860,22	2.133.284,27	1.088.396,58	545.341,96	2.676.338,89	2.676.338,89
D046	Sc. Della Vita	925.735,01	5.591.489,66	5.093.323,49	1.423.901,18	3.388.841,00	1.790.392,82	3.022.349,36	3.641.736,94
D047	DUC sc.mediche,tecnol,traslaz	618.450,25	448.449,86	376.477,90	690.422,21	172.389,65	190.787,13	672.024,73	671.938,09
D048	Filosofia,Lingue e letterature	0,00	180.460,44	81.340,25	99.120,19	103.023,92	102.896,36	99.247,75	98.713,02
D049	Sc.Econ.Aziend.mat.e Statistiche	0,00	833.390,46	394.425,52	438.964,94	305.786,52	198.499,33	546.252,13	546.252,13
D050	Sc. Riproduzione e dello sviluppo e di sc. Di medicina pubblica	0,00	1.319.374,39	860.537,61	458.836,78	249.892,39	31.493,66	677.235,51	675.475,54
D051	Fisica	0,00	3.073.971,84	1.152.502,25	1.921.469,59	284.291,88	787.653,80	1.418.107,67	1.418.107,67
D052	Geoscienze	0,00	2.349.649,14	1.308.673,60	1.040.975,54	279.980,38	275.415,24	1.045.540,68	1.045.540,68
D053	Sc. Politiche Sociali	0,00	1.018.998,58	705.766,58	313.232,00	416.870,00	472.503,05	257.598,95	201.953,68
D054	Sc. Formazione e Proc. Culturali	0,00	272.501,54	196.164,81	76.336,73	124.570,66	51.135,33	149.772,06	149.772,06
D055	Storia e Culture dell'Antichità al mondo contemporaneo	0,00	1.196.399,48	645.147,64	551.251,84	513.154,78	236.900,86	827.505,76	826.449,12

BILANCI CONSUNTIVI es.fin. 2010 – Risultanze contabili dei Centri di Spesa Autonomi									
CDR	STRUTTURA	Fondo cassa al 01/01/10	Totale riscossioni	Totale pagamenti	Fondo cassa calcolato al 31/12/10	Residui Attivi	Residui passivi	Avanzo contabile al 31/12/2010	Avanzo finalizzato
D001	Astronomia	43.520,08	0,00	43.520,08	0,00	0,00	0,00	0,00	0,00
D005	Econ.Tecn.Az.	200.973,02	0,00	200.973,02	0,00	0,00	0,00	0,00	0,00
D006	Educazione	90.021,34	0,00	90.021,34	0,00	0,00	0,00	0,00	0,00
D009	Filosofia	84.680,98	0,00	84.680,98	0,00	0,00	0,00	0,00	0,00
D010	Fis.Teorica	316.798,35	0,00	316.798,35	0,00	0,00	0,00	0,00	0,00
D011	Fisica	656.115,42	0,00	656.115,42	0,00	0,00	0,00	0,00	0,00
D019	Lett. Straniere, Comparat.St.cult.	22.948,40	0,00	22.948,40	0,00	0,00	0,00	0,00	0,00
D021	Matemat.Appl.	137.897,18	0,00	137.897,18	0,00	0,00	0,00	0,00	0,00
D026	Sc.dell'Antichita'	551.330,78	0,00	551.330,78	0,00	0,00	0,00	0,00	0,00
D027	Sc.dell'Uomo	183.796,04	0,00	183.796,04	0,00	0,00	0,00	0,00	0,00
D028	Sc. della Terra	526.129,56	0,00	526.129,56	0,00	0,00	0,00	0,00	0,00
D029	Sc.Econ.Statist.	95.901,02	0,00	95.901,02	0,00	0,00	0,00	0,00	0,00
D031	Sc. Geogr.Stor.	33.688,86	0,00	33.688,86	0,00	0,00	0,00	0,00	0,00
D032	Sc. Geologiche	543.146,55	0,00	543.146,55	0,00	0,00	0,00	0,00	0,00
D035	Sc. Politiche	238.288,34	0,00	238.288,34	0,00	0,00	0,00	0,00	0,00
D036	Storia	33.541,21	0,00	33.541,21	0,00	0,00	0,00	0,00	0,00
D039	Scienze Medicina pubblica	183.051,59	0,00	183.051,59	0,00	0,00	0,00	0,00	0,00
D040	Scienze riproduzione sviluppo	239.840,69	0,00	239.840,69	0,00	0,00	0,00	0,00	0,00
	Totale	12.882.163,78	30.519.807,30	28.494.393,66	14.907.577,42	10.967.795,31	8.533.680,67	17.341.692,06	17.761.408,42
A000	Centro di Spesa Principale	18.778.724,52	181.502.297,93	175.598.171,34	24.682.851,11	52.042.870,23	18.587.835,51	58.137.885,83	58.137.885,83
	Totale Generale	31.660.888,30	212.022.105,23	204.092.565,00	39.590.428,53	63.010.665,54	27.121.516,18	75.479.577,89	75.899.294,25

Va ricordato che nel corso del 2010 si sono verificati i seguenti accorpamenti di dipartimenti:

- i dipartimenti di Fisica, Astronomia e Fisica Teorica, cessati al 31.12.2009, hanno dato vita dal 1.01.2010 al dipartimento di Fisica;
- i dipartimenti di Scienze della Terra e Scienze Geologiche, cessati al 31.12.2009, hanno dato vita dal 1.01.2010 al dipartimento di Geoscienze;
- i dipartimenti di Scienze dell'Uomo e Scienze Politiche, cessati al 31.12.2009, hanno dato vita dal 1.01.2010 al dipartimento di Scienze Politiche e Sociali;

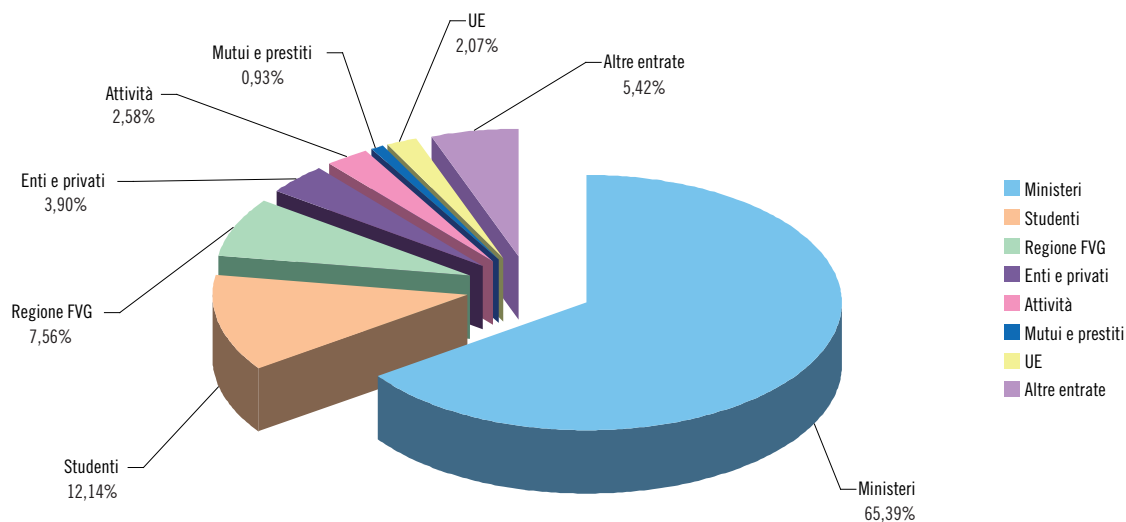
- i dipartimenti di Educazione e Scienze Geografiche, cessati al 31.12.2009, hanno dato vita dal 1.01.2010 al dipartimento di Scienze della Formazione e dei Processi culturali;
- i dipartimenti di Scienze di Medicina Pubblica e Scienze della Riproduzione e Sviluppo, cessati al 31.12.2009, hanno dato vita dal 1.01.2010 al dipartimento universitario clinico di Scienze della Riproduzione e dello Sviluppo e di Scienze di Medicina Pubblica;
- i dipartimenti di Scienze dell'Antichità e Storia, cessati al 31.12.2009, hanno dato vita dal 1.01.2010 al dipartimento di Storia e Culture dall' Antichità al Mondo contemporaneo;
- i dipartimenti di Economia e Tecnica Aziendale, Matematica Applicata e Scienze Economiche e Statistiche, cessati al 31.12.2009, hanno dato vita dal 1.01.2010 al dipartimento di Scienze Economiche, Aziendali, Matematiche e Statistiche;
- i dipartimenti di Filosofia e Letterature Straniere, cessati al 31.12.2009, hanno dato vita dal 1.01.2010 al dipartimento di Filosofia, Lingue e Letterature;
- il Centro Servizi E.U.T., cessato al 31.12.2009, è confluito dal 1.01.2010 nel Centro Servizi di Ateneo per il trasferimento delle Conoscenze (Centracon);
- il dipartimento di Ingegneria Navale è cessato al 30.06.2010 ed è confluito dal 1.07.2010 nel dipartimento di Ingegneria Meccanica;
- il dipartimento di Elettrotecnica, Elettronica ed Informatica è cessato al 31.10.2010 ed è confluito dal 1.11.2010 nel dipartimento dei Materiali;
- il dipartimento di Scienze Farmaceutiche è cessato al 30.11.2010 ed è confluito dal 1.12.2010 nel dipartimento di Scienze Chimiche.

4. ANALISI DELLE ENTRATE

Le Entrate di competenza finanziaria dell'esercizio 2010, depurate dai movimenti interni, complessivamente ammontano ad Euro 182.246.901,19 al netto delle partite di giro.

Fonte di finanziamento	Accertamenti di competenza	Accertato %
TOTALE ENTRATE (senza PG)	182.246.901,19	100,00%
Ministeri	119.174.844,99	65,39%
Studenti	22.130.564,96	12,14%
Regione FVG	13.779.959,71	7,56%
Enti e privati	7.110.911,24	3,90%
Attività	4.703.348,93	2,58%
Mutui e prestiti	1.698.970,27	0,93%
UE	3.773.395,80	2,07%
Altre entrate	9.874.905,29	5,42%
Partite di giro e contabilità speciali	2.624.975,33	
TOTALE ENTRATE con PG	184.871.876,52	

COMPOSIZIONE PERCENTUALE ENTRATE CONSOLIDATE 2010 AL NETTO DELLE PARTITE DI GIRO (182.246.901,19)



Confrontando i dati finali delle entrate consolidate 2010 con quelli dell'esercizio finanziario 2009, si riscontrano minori entrate per Euro 5.306.881,57.

Fonte di finanziamento	Accertamenti 2010	Accertamenti 2009	Differenza
Ministeri	119.174.844,99	119.645.084,85	-470.239,86
Studenti	22.130.564,96	21.006.286,38	1.124.278,58
Regione FVG	13.779.959,71	11.622.430,38	2.157.529,33
Enti e privati	7.110.911,24	8.094.876,17	-983.964,93
Attività	4.703.348,93	5.872.538,72	-1.169.189,79
Mutui e prestiti	1.698.970,27	6.038.963,01	-4.339.992,74
UE	3.773.395,80	5.136.717,50	-1.363.321,70
Altre entrate	9.874.905,29	10.136.885,75	-261.980,46
Totale entrate (senza PG)	182.246.901,19	187.553.782,76	-5.306.881,57

La differenza che si riscontra, nelle entrate da Ministeri, risente del taglio del 4,57% effettuato da Miur sul Fondo di Finanziamento Ordinario – FFO (Euro 4.813.343) e dell'assegnazione nel 2010 del Prin 2008 e di progetti Firb. Rilevanti sono state anche le entrate da convenzioni con altri ministeri che, solo nella sede centrale, ha fatto registrare un'assegnazione di Euro 700.000 da parte del Ministero della Sanità.

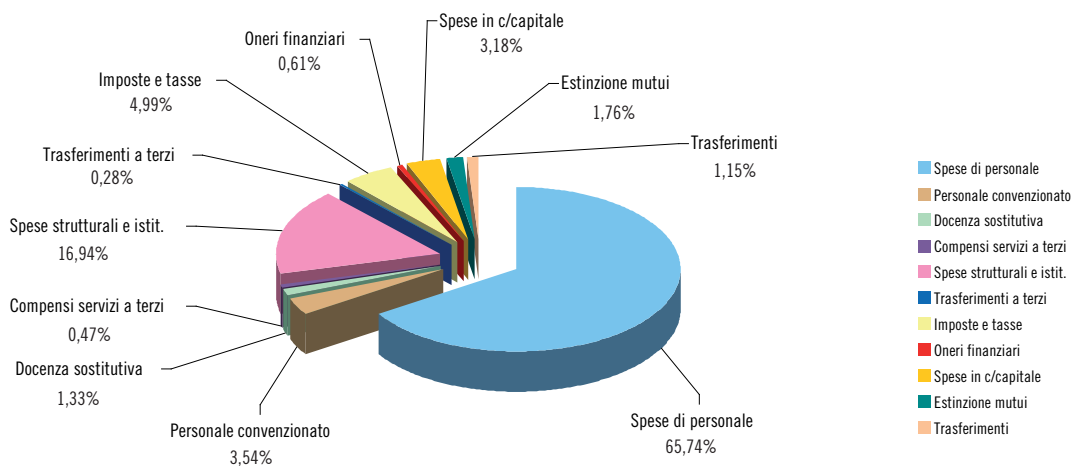
5. ANALISI DELLE USCITE

Le Uscite di competenza finanziaria dell'esercizio 2010, depurate dai movimenti interni, complessivamente ammontano a Euro 172.174.406,96 al netto delle partite di giro.

Tipologia	Impegni di competenza	Impegnato %
TOTALE USCITE (senza PG)	172.174.406,96	100,00%
SPESE DI PERSONALE	112.455.816,11	65,32%
PERSONALE CONVENZIONATO	6.093.026,47	3,54%
DOCENZA SOSTITUTIVA	2.293.331,03	1,33%
COMPENSI SERVIZI A TERZI	816.157,85	0,47%
ALTRE SPESE DI PERSONALE	726.827,40	0,42%
SPESE STRUTTURALI E ISTITUZIONALI	29.169.315,79	16,94%
TRASFERIMENTI A TERZI	479.651,23	0,28%
IMPOSTE E TASSE	8.595.859,40	4,99%
ONERI FINANZIARI	1.052.115,17	0,61%
SPESE IN C/CAPITALE	5.479.430,94	3,18%
ESTINZIONE MUTUI	3.026.955,28	1,76%
TRASFERIMENTI	1.985.920,29	1,15%
Partite di giro e contabilità speciali	2.871.865,86	
TOTALE USCITE con PG	175.046.272,82	

Al fine di una migliore rappresentazione grafica, le voci "spese di personale" e "altre spese di personale" sono state aggregate con una percentuale di incidenza pari al 65,74% sul totale.

COMPOSIZIONE PERCENTUALE SPESE CONSOLIDATE 2010 AL NETTO DELLE PARTITE DI GIRO



Si propone, infine, il confronto con i dati dell'impegnato dei due esercizi precedenti.

Fonte di finanziamento	Impegnato 2010	Impegnato 2009	Impegnato 2008
SPESE DI PERSONALE	112.455.816,11	115.699.279,47	115.450.622,01
PERSONALE CONVENZIONATO	6.093.026,47	5.656.286,78	4.905.343,92
DOCENZA SOSTITUTIVA	2.293.331,03	2.232.130,95	2.287.104,39
COMPENSI SERVIZI A TERZI	816.157,85	763.352,98	794.834,98
ALTRE SPESE DI PERSONALE	726.827,40	784.234,17	954.146,17
SPESE STRUTTURALI E ISTITUZIONALI	29.169.315,79	30.787.950,90	29.866.417,06
TRASFERIMENTI A TERZI	479.651,23	522.821,07	1.003.978,32
IMPOSTE E TASSE	8.595.859,40	8.999.092,04	9.057.513,45
ONERI FINANZIARI	1.052.115,17	1.154.745,86	1.380.734,10
SPESE IN C/CAPITALE	5.479.430,94	10.319.822,03	16.208.319,58
ESTINZIONE MUTUI	3.026.955,28	3.118.164,20	3.313.498,92
TRASFERIMENTI	1.985.920,29	4.785.024,95	2.638.107,63
TOTALE USCITE (senza PG)	172.174.406,96	184.822.905,40	187.860.620,53

Confrontando i dati finali delle uscite consolidate 2010 con quelli dell'esercizio finanziario 2009 (Euro 184.822.905,40), si riscontrano minori uscite per Euro 12.648.498,44, principalmente imputabili ad una minor spesa per personale e per spese in conto capitale.

V – CONTO CONSOLIDATO ENTRATE

CONTO CONSOLIDATO ENTRATE								
POSIZIONE FINANZIARIA	GESTIONE DI COMPETENZA			GESTIONE DEI RESIDUI				
	A Accertato	B Riscosso	C Da riscuotere (A - B)	D Accertato	E Riscosso	F Da riscuotere (D - E)	G Totale residui (C + F)	
TOTALE ENTRATE	184.871.876,52	160.274.607,64	24.597.268,88	54.899.234,47	25.567.401,56	29.331.832,91	53.929.101,79	
101 ENTRATE PROPRIE	28.532.884,16	24.690.878,42	3.842.005,74	11.912.670,93	8.710.070,65	3.202.600,28	7.044.606,02	
10101 ENTRATE CONTRIBUTIVE	22.130.564,96	19.766.615,80	2.363.949,16	1.090.910,57	1.043.153,22	47.757,35	2.411.706,51	
1010101 TASSE E CONTRIBUTI UNIVERSITARI	22.130.564,96	19.766.615,80	2.363.949,16	1.090.910,57	1.043.153,22	47.757,35	2.411.706,51	
101010101 TASSE CORSI LAUREA	3.509.114,19	2.693.381,54	815.732,65	661.811,96	661.811,96	–	815.732,65	
101010103 TASSE SCUOLE SPECIALIZZAZIONE	72.455,00	60.865,00	11.590,00	14.245,00	14.245,00	–	11.590,00	
101010105 CONTRIBUTI CORSI LAUREA	16.421.191,71	15.270.568,10	1.150.623,61	–	–	–	1.150.623,61	
101010107 CONTRIBUTI SCUOLE SPECIALIZZAZ.	522.347,88	502.459,32	19.888,56	22.414,26	22.414,26	–	19.888,56	
101010108 CONTRIBUTI CORSI MASTER	610.600,00	294.400,00	316.200,00	294.500,00	292.100,00	2.400,00	318.600,00	
101010109 CONTRIBUTI CORSI DOTTORATO DI RICERCA	148.134,38	144.369,38	3.765,00	47.767,35	2.410,00	45.357,35	49.122,35	
101010110 TASSADI RICOGNIZIONE	89.209,35	61.143,66	28.065,69	26.795,00	26.795,00	–	28.065,69	
101010111 TASSA ESAME DI AMMISSIONE	237.729,28	237.574,28	155,00	425,00	425,00	–	155,00	
101010112 INDENNITÀ MORA, CONGEDO, PASS.CORSO	258.823,29	243.974,64	14.848,65	11.492,00	11.492,00	–	14.848,65	
101010113 TASSA ESAME DI STATO	186.460,00	186.460,00	–	–	–	–	–	
101010114 CONTRIBUTI CORSI PERFEZIONAMENTO	56.719,88	54.919,88	1.800,00	10.600,00	10.600,00	–	1.800,00	
101010115 INDENN. MORA, ETC POST LAUREAM	17.780,00	16.500,00	1.280,00	860,00	860,00	–	1.280,00	
10102 ENTRATE DA ATTIVITÀ, ALIENAZIONE DI BENI E OPERAZIONI FINANZIARIE	4.703.348,93	3.225.292,35	1.478.056,58	1.880.838,68	772.537,74	1.108.300,94	2.586.357,52	
1010201 VENDITA BENI E SERVIZI ATT.COMM.	4.494.457,37	3.024.624,76	1.469.832,61	944.665,92	740.899,75	203.766,17	1.673.598,78	
101020101 PRESTAZIONI C/TERZI DI ROUTINE E CONSULENZE	326.441,13	303.887,60	22.553,53	39.891,93	26.670,00	13.221,93	35.775,46	
101020102 PRESTAZIONI DI RICERCA PER C/TERZI	3.787.077,89	2.462.253,10	1.324.824,79	847.757,15	663.327,84	184.429,31	1.509.254,10	
101020103 ATTIVITÀ DI FORMAZIONE PER C/TERZI	43.045,31	30.595,31	12.450,00	11.500,00	11.500,00	–	12.450,00	
101020104 ATTIVITÀ EDITORIALE PER C/TERZI	69.646,03	57.115,77	12.530,26	200,18	–	200,18	12.730,44	
101020105 ALTRI SERVIZI PER C/TERZI	118.457,27	70.394,77	48.062,50	36.654,00	36.619,00	35,00	48.097,50	
101020106 CESSIONI MATERIALI FUORI USO	1.673,20	1.673,20	–	–	–	–	–	
101020107 PUBBLICITÀ	2.083,33	2.083,33	–	–	–	–	–	
101020108 PROVENTI VARI	109.353,21	59.941,68	49.411,53	4.162,66	2.782,91	1.379,75	50.791,28	
101020109 QUOTE PARTEC. CONVEGNI, CONGR.	36.680,00	36.680,00	–	–	–	–	–	
101020110 PROVENTI DA UTILIZZO LICENZE E BREVETTI	–	–	–	4.500,00	–	4.500,00	4.500,00	

CONTO CONSOLIDATO ENTRATE								
POSIZIONE FINANZIARIA	GESTIONE DI COMPETENZA			GESTIONE DEI RESIDUI				
	A Accertato	B Riscosso	C Da riscuotere (A - B)	D Accertato	E Riscosso	F Da riscuotere (D - E)	G Totale residui (C + F)	
1010202	REDDITI E PROVENTI PATRIMONIALI	137.433,56	129.209,59	8.223,97	31.171,99	31.037,99	134,00	8.357,97
101020201	FITTI ATTIVI DA FABBRICATI	38.411,42	38.411,42	-	23.309,52	23.175,52	134,00	134,00
101020202	FITTI ATTIVI DA FABBRICATI DERIVANTI DA LASCITI	3.547,20	2.956,00	591,20	591,20	591,20	-	591,20
101020203	INTERESSI ATTIVI SU DEPOSITI	93.668,12	86.035,35	7.632,77	7.271,27	7.271,27	-	7.632,77
101020204	INTERESSI ATTIVI TITOLI PROPRIETÀ	1.756,53	1.756,53	-	-	-	-	-
101020205	INTERESSI ATTIVI TITOLI DA LASCITI	50,29	50,29	-	-	-	-	-
1010203	ALIENAZIONE IMMOBILIZZAZIONI MATERIALI	3.100,00	3.100,00	-	905.000,77	600,00	904.400,77	904.400,77
101020301	ALIENAZIONE DI IMMOBILI E DIRITTI REALI	-	-	-	634.000,00	-	634.000,00	634.000,00
101020302	RICAVI PERMUTE	-	-	-	400,77	-	400,77	400,77
101020306	ALIENAZIONE FABBR. RESIDENZIALI FIN. ISTITUZ.	-	-	-	270.000,00	-	270.000,00	270.000,00
101020311	ALIENAZIONE DI ATTREZZATURE	3.100,00	3.100,00	-	600,00	600,00	-	-
1010204	ALIENAZIONE IMMOBILIZZAZIONI IMMATERIALI							
101020401	CESSIONE DI LICENZE E BREVETTI							
1010205	ALIENAZIONE IMMOBILIZZAZIONI FINANZIARIE	48.000,00	48.000,00	-	-	-	-	-
101020503	ALIENAZIONE DI TITOLI DI STATO	48.000,00	48.000,00	-	-	-	-	-
10103	MUTUI E PRESTITI	1.698.970,27	1.698.970,27	-	8.940.921,68	6.894.379,69	2.046.541,99	2.046.541,99
1010301	MUTUI	1.698.970,27	1.698.970,27	-	8.940.921,68	6.894.379,69	2.046.541,99	2.046.541,99
101030101	MUTUI CASSA DEPOSITI E PREST.(G.TESORO)	-	-	-	2.901.958,67	855.416,68	2.046.541,99	2.046.541,99
101030104	MUTUI CASSA DEPOSITI E PREST.(G.CDP SPA)	1.698.970,27	1.698.970,27	-	6.038.963,01	6.038.963,01	-	-
102	ENTRATE DA TRASFERIMENTI	143.839.111,74	126.356.860,82	17.482.250,92	38.355.808,92	12.808.658,28	25.547.150,64	43.029.401,56
10204	FINANZIAMENTI DA MUR	118.124.029,64	112.960.915,26	5.163.114,38	10.243.897,72	5.112.534,15	5.131.363,57	10.294.477,95
1020401	TRASFERIMENTI CORRENTI MUR	113.932.619,87	109.038.796,49	4.893.823,38	3.704.218,19	3.695.169,29	9.048,90	4.902.872,28
102040101	FFO	101.881.663,00	101.739.144,00	142.519,00	347.839,00	347.839,00	-	142.519,00
102040102	BORSE DI STUDIO POST LAUREAM	10.696.131,15	6.883.653,77	3.812.477,38	3.210.415,19	3.210.167,29	247,90	3.812.725,28
102040103	PIANI DI SVILUPPO	790.853,00	-	790.853,00	-	-	-	790.853,00
102040104	ALTRI FINANZIAMENTI MUR	394.863,00	306.640,00	88.223,00	82.095,00	73.294,00	8.801,00	97.024,00

CONTO CONSOLIDATO ENTRATE								
POSIZIONE FINANZIARIA	GESTIONE DI COMPETENZA			GESTIONE DEI RESIDUI				
	A Accertato	B Riscosso	C Da riscuotere (A - B)	D Accertato	E Riscosso	F Da riscuotere (D - E)	G Totale residui (C + F)	
102040106	ASSEGNI DI RICERCA	166.023,00	106.272,00	59.751,00	63.869,00	63.869,00	-	59.751,00
102040107	CONTR.CONVENZ.MIUR	3.086,72	3.086,72	-	-	-	-	-
1020402	FINANZIAMENTI MIUR PER INVESTIMENTI	4.191.409,77	3.922.118,77	269.291,00	6.539.679,53	1.417.364,86	5.122.314,67	5.391.605,67
102040201	EDILIZIA UNIVERSITARIA	-	-	-	6.409.883,30	1.293.469,63	5.116.413,67	5.116.413,67
102040202	PROGETTI DI RICERCA DI INTERESSE NAZ. PRIN	1.617.507,00	1.617.507,00	-	57.310,00	57.310,00	-	-
102040203	ALTRI FINANZ. MUR CONTO CAPITALE	-	-	-	-	-	-	-
102040205	FONDO INVESTIMENTI RICERCA DI BASE FIRB	2.573.902,77	2.304.611,77	269.291,00	72.486,23	66.585,23	5.901,00	275.192,00
10205	TRASFERIMENTI CORR. DA SOGGETTI DIV. MUR	12.817.092,77	7.466.893,30	5.350.199,47	9.958.905,16	4.806.872,59	5.152.032,57	10.502.232,04
1020501	FINANZIAMENTI DA UE	771.195,49	628.401,08	142.794,41	228.678,89	214.853,89	13.825,00	156.619,41
102050101	PROGRAMMI COMUNITARI	711.195,49	583.401,08	127.794,41	182.928,89	169.103,89	13.825,00	141.619,41
102050102	FONDI STRUTTURALI FSE	-	-	-	-	-	-	-
102050103	BORSE DI STUDIO	-	-	-	32.000,00	32.000,00	-	-
102050104	CONTRATTI CONVENZIONI ACCORDI PROGR. UE	60.000,00	45.000,00	15.000,00	13.750,00	13.750,00	-	15.000,00
1020502	FINAN. REGIONE FRIULI VEN. GIULIA	5.411.365,21	3.099.628,78	2.311.736,43	4.447.488,63	2.373.696,72	2.073.791,91	4.385.528,34
102050201	ATTIVITÀ ISTITUZIONALE	3.413.586,31	2.646.384,35	767.201,96	621.122,29	137.360,78	483.761,51	1.250.963,47
102050202	FONDI STRUTTURALI FSE	313.873,25	104.148,21	209.725,04	368.793,99	368.793,99	-	209.725,04
102050203	ALTRI FINANZIAMENTI DA F.V.G.	567.611,05	179.594,43	388.016,62	555.688,74	178.998,19	376.690,55	764.707,17
102050204	BORSE DI STUDIO	926.874,60	122.741,60	804.133,00	1.028.667,00	1.001.000,00	27.667,00	831.800,00
102050205	CONTRATTI CONVENZ. ACCORDI PROGRAMMA	189.420,00	46.760,19	142.659,81	1.873.216,61	687.543,76	1.185.672,85	1.328.332,66
1020503	FINANZIAMENTI DA ENTI LOCALI	171.834,75	37.854,17	133.980,58	78.869,64	15.525,64	63.344,00	197.324,58
102050301	CONTRIBUTI DA COMUNI	21.230,58	5.000,00	16.230,58	10.669,64	10.669,64	-	16.230,58
102050302	CONTRIBUTI DA PROVINCE	27.004,17	13.404,17	13.600,00	65.294,00	1.950,00	63.344,00	76.944,00
102050303	CONTRIBUTI DA ALTRE REGIONI	21.000,00	8.000,00	13.000,00	2.906,00	2.906,00	-	13.000,00
102050304	CONTRIBUTI DA ALTRI ENTI LOCALI	-	-	-	-	-	-	-
102050305	BORSE DI STUDIO DA ENTI LOCALI	42.150,00	4.000,00	38.150,00	-	-	-	38.150,00
102050306	CONTRATTI CONVENZ. ACCORDI PROGRAMMA	60.450,00	7.450,00	53.000,00	-	-	-	53.000,00
1020504	FINANZIAMENTI DA ALTRI ENTI PUBBLICI	2.175.533,94	1.488.725,88	686.808,06	1.169.325,75	483.579,87	685.745,88	1.372.553,94
102050401	BORSE DI STUDIO	1.158.015,57	611.991,25	546.024,32	714.568,01	339.036,73	375.531,28	921.555,60

CONTO CONSOLIDATO ENTRATE								
POSIZIONE FINANZIARIA	GESTIONE DI COMPETENZA			GESTIONE DEI RESIDUI				
	A Accertato	B Riscosso	C Da riscuotere (A - B)	D Accertato	E Riscosso	F Da riscuotere (D - E)	G Totale residui (C + F)	
102050402	ALTRI FINANZIAMENTI DA ENTI PUBBLICI	902.821,49	798.603,63	104.217,86	342.928,19	64.925,19	278.003,00	382.220,86
102050403	CONTRATTI CONVENZ. ACCORDI PROGRAMMA	114.696,88	78.131,00	36.565,88	111.829,55	79.617,95	32.211,60	68.777,48
1020505	FINANZIAMENTI DA IMPRESE, CONSORZI, FONDAZIONI ED ALTRI SOGGETTI	3.443.310,19	2.151.821,45	1.291.488,74	3.720.756,97	1.566.559,64	2.154.197,33	3.445.686,07
102050501	BORSE DI STUDIO	1.547.932,72	1.090.962,67	456.970,05	1.183.822,33	107.808,02	1.076.014,31	1.532.984,36
102050502	LASCITI, OBLAZIONI E DONAZIONI	396.062,22	367.062,22	29.000,00	159.922,51	99.922,51	60.000,00	89.000,00
102050503	CONTRIBUTI FUNZIONAMENTO	926.879,03	430.580,39	496.298,64	2.331.666,02	1.313.483,00	1.018.183,02	1.514.481,66
102050504	CONTRATTI CONVENZ. ACCORDI PROGRAMMA	572.436,22	263.216,17	309.220,05	45.346,11	45.346,11	-	309.220,05
1020506	FINANZ.ALTRI MINISTERI E ORG.INT.LI	843.853,19	60.461,94	783.391,25	313.785,28	152.656,83	161.128,45	944.519,70
102050601	FINANZIAMENTI DA ALTRI MINISTERI	25.099,24	25.099,24	-	105.359,45	-	105.359,45	105.359,45
102050602	FINANZIAMENTI DA ORG. INTERNAZIONALI	3.737,49	3.487,49	250,00	-	-	-	250,00
102050603	CONTRATTI CONV.ACC. PROGR.ALTRI MINISTERI	787.000,00	3.858,75	783.141,25	208.425,83	152.656,83	55.769,00	838.910,25
102050604	CONTRATTI CONV.ACCORDI PROGR.ORG.INT.LI	28.016,46	28.016,46	-	-	-	-	-
10206	TRASF.PER INVEST.SOGGETTI DIVERSI DAL MIUR	12.897.989,33	5.929.052,26	6.968.937,07	18.153.006,04	2.889.251,54	15.263.754,50	22.232.691,57
1020601	FINANZIAMENTI DA UE	3.002.200,31	2.636.189,85	366.010,46	281.718,52	121.499,13	160.219,39	526.229,85
102060101	CONTRATTI RICERCA	100.696,85	89.446,85	11.250,00	271.718,52	111.499,13	160.219,39	171.469,39
102060102	ALTRI FIN. PER INVESTIMENTI	-	-	-	10.000,00	10.000,00	-	-
102060103	CONT.CONV.ACCORDI UE	2.901.503,46	2.546.743,00	354.760,46	-	-	-	354.760,46
1020602	FINANZ.REGIONE FRIULI VEN.GIULIA	8.368.594,50	2.490.280,38	5.878.314,12	13.799.934,49	2.200.427,21	11.599.507,28	17.477.821,40
102060201	FINANZIAMENTI PER INVESTIMENTO	36.603,68	-	36.603,68	15.646,13	15.646,13	-	36.603,68
102060202	FINANZIAMENTI PER EDILIZIA	5.198.452,60	1.620.804,54	3.577.648,06	13.424.254,36	1.895.899,31	11.528.355,05	15.106.003,11
102060203	CONTRATTI E CONVENZIONI DI RICERCA	196.290,75	128.790,75	67.500,00	319.367,00	250.230,69	69.136,31	136.636,31
102060204	ALTRI FINANZIAMENTI DA REG. F.V.G.	4.500,00	-	4.500,00	40.667,00	38.651,08	2.015,92	6.515,92
102060205	CONTR.CONV.REG. FVG	2.932.747,47	740.685,09	2.192.062,38	-	-	-	2.192.062,38
1020603	FINANZIAMENTI DA ENTI LOCALI	50.860,00	12.860,00	38.000,00	12.000,00	-	12.000,00	50.000,00
102060301	CONTRIBUTI DA COMUNI	-	-	-	-	-	-	-
102060302	CONTRIBUTI DA PROVINCE	5.860,00	1.860,00	4.000,00	12.000,00	-	12.000,00	16.000,00
102060305	CONTR.CONV.ENTI LOC.	45.000,00	11.000,00	34.000,00	-	-	-	34.000,00

CONTO CONSOLIDATO ENTRATE								
POSIZIONE FINANZIARIA	GESTIONE DI COMPETENZA			GESTIONE DEI RESIDUI				
	A Accertato	B Riscosso	C Da riscuotere (A - B)	D Accertato	E Riscosso	F Da riscuotere (D - E)	G Totale residui (C + F)	
1020604	FINANZIAMENTI DA ALTRI ENTI PUBBLICI	812.912,77	327.410,06	485.502,71	1.521.756,38	34.641,82	1.487.114,56	1.972.617,27
102060403	CONTRATTI RICERCA ASI	265.229,59	225.525,36	39.704,23	52.158,80	-	52.158,80	91.863,03
102060404	CONTRIB.COMMISSARIATO GOVERNO	360.000,00	27.158,04	332.841,96	1.377.817,74	-	1.377.817,74	1.710.659,70
102060405	ALTRI FINANZ. ENTI PUBBLICI IN C/CAPITALE	187.683,18	74.726,66	112.956,52	91.779,84	34.641,82	57.138,02	170.094,54
1020605	FINANZIAMENTI DA IMPRESE, CONSORZI, FONDAZIONI E ALTRI SOGGETTI	456.459,59	297.059,59	159.400,00	2.445.882,87	440.969,60	2.004.913,27	2.164.313,27
102060501	FINANZIAMENTI PER INVESTIMENTI	343.859,59	236.459,59	107.400,00	2.313.355,37	380.969,60	1.932.385,77	2.039.785,77
102060502	CONTRATTI CONVENZ. ACCORDI PROGRAMMA	112.600,00	60.600,00	52.000,00	132.527,50	60.000,00	72.527,50	124.527,50
1020606	FINANZ.ALTRI MINISTERI E ORG.INT.LI	206.962,16	165.252,38	41.709,78	91.713,78	91.713,78	-	41.709,78
102060601	FINANZ. DA ALTRI MINISTERI PER RICERCA SC.	22.310,94	22.310,94	-	91.713,78	91.713,78	-	-
102060602	FINANZIAMENTI PER INVESTIM. DA ORG.INT.LI	90.000,00	90.000,00	-	-	-	-	-
102060604	CONTRATTI CONV.ACCORDI PROGR.ORG.INT.LI	94.651,22	52.941,44	41.709,78	-	-	-	41.709,78
103	RIMBORSI ED ALTRE ENTRATE	9.874.905,29	7.160.809,21	2.714.096,08	2.510.411,52	1.976.430,88	533.980,64	3.248.076,72
10307	RECUPERI E RIMBORSI	3.380.081,20	1.886.391,21	1.493.689,99	902.449,50	380.814,86	521.634,64	2.015.324,63
1030701	POSTE CORRETTIVE E COMPENSATIVE SPESE	3.380.081,20	1.886.391,21	1.493.689,99	902.449,50	380.814,86	521.634,64	2.015.324,63
103070101	RECUPERO SPESE TELEFONICHE	3.972,30	3.972,30	-	3.171,05	1.039,29	2.131,76	2.131,76
103070102	RECUPERO SPESE LIBRETTI E TESSERE STUD.	49.905,10	49.605,10	300,00	165,00	165,00	-	300,00
103070103	RECUPERO SPESE DIPLOMI PERGAM.STUD.	109.472,20	108.966,20	506,00	558,00	558,00	-	506,00
103070104	REC. SPESE COPIA, STAMPA, BOLLO CONTRATTI	2.517,06	858,74	1.658,32	10.613,52	3.767,01	6.846,51	8.504,83
103070105	QUOTE COMPARTEC.PERS.PER ATTIV.C/TERZI	-	-	-	-	-	-	-
103070106	RIMBORSI PRESTAZIONI INTERNE	-	-	-	-	-	-	-
103070107	RIMBORSO STIPENDI	348.915,81	215.972,59	132.943,22	338.047,30	165.604,97	172.442,33	305.385,55
103070108	RIMBORSO ANTICIPI MISSIONI	1.265,05	1.265,05	-	1.413,89	-	1.413,89	1.413,89
103070109	RIMBORSO BORSE STUDIO	42.181,04	31.834,04	10.347,00	90.006,69	-	90.006,69	100.353,69
103070110	RIMBORSO SPESE CONDOMINIALI	1.120,00	960,00	160,00	1.607,53	1.607,53	-	160,00
103070111	RIMBORSI DIVERSI	510.444,37	399.652,57	110.791,80	206.774,08	55.414,98	151.359,10	262.150,90
103070112	IVA COMMERCIALE	864.759,59	580.722,68	284.036,91	193.539,70	152.658,08	40.881,62	324.918,53
103070113	ALTRE ENTRATE	1.445.528,68	492.581,94	952.946,74	52.358,00	-	52.358,00	1.005.304,74
103070114	RIMBORSI IRAP DA CSA	-	-	-	-	-	-	-

CONTO CONSOLIDATO ENTRATE								
POSIZIONE FINANZIARIA	GESTIONE DI COMPETENZA			GESTIONE DEI RESIDUI				
	A Accertato	B Riscosso	C Da riscuotere (A - B)	D Accertato	E Riscosso	F Da riscuotere (D - E)	G Totale residui (C + F)	
103070115	RIMBORSI LICENZE SW	-	-	-	4.194,74	-	4.194,74	4.194,74
103070118	RIMBORSI INAIL	-	-	-	-	-	-	-
103070119	RIMBORSI COSTI INDIRETTI ATTIVITÀ C/TERZI	-	-	-	-	-	-	-
103070120	RIMBORSO ALL'AMM.NE COSTI PERS. C/TERZI	-	-	-	-	-	-	-
10308	ALTRE ENTRATE	6.494.824,09	5.274.418,00	1.220.406,09	1.607.962,02	1.595.616,02	12.346,00	1.232.752,09
1030801	PROVENTI DA CONVENZIONI SANITÀ	6.493.380,39	5.272.974,30	1.220.406,09	1.600.700,14	1.588.354,14	12.346,00	1.232.752,09
103080101	VERSAMENTI AZIENDA SERVIZI SANITARI	464.566,33	401.527,71	63.038,62	60.233,91	60.169,51	64,40	63.103,02
103080102	VERSAMENTI AZ.OSP.UNIV.	4.606.673,60	3.727.321,87	879.351,73	1.315.861,28	1.307.077,94	8.783,34	888.135,07
103080103	VERSAMENTI IRCCS	1.422.140,46	1.144.124,72	278.015,74	221.106,69	221.106,69	-	278.015,74
103080104	VERSAMENTI ALTRE AZ.CONVENZIONATE	-	-	-	3.498,26	-	3.498,26	3.498,26
1030802	ENTRATE NON CLASSIFICAB.IN ALTRE VOCI	1.443,70	1.443,70	-	7.261,88	7.261,88	-	-
103080201	ALTRE ENTRATE	1.443,70	1.443,70	-	7.261,88	7.261,88	-	-
104	TRASFERIMENTI INTERNI	-	-	-	17.024,09	-	17.024,09	17.024,09
10409	TRASFERIMENTI INTERNI	-	-	-	17.024,09	-	17.024,09	17.024,09
1040901	TRASFERIMENTI CORRENTI	-	-	-	-	-	-	-
104090101	FONDO FUNZ. ORD. DIPARTIMENTI	-	-	-	-	-	-	-
104090102	FONDO FUNZ. CENTRI SERVIZI AUTONOMI	-	-	-	-	-	-	-
104090103	ALTRI TRASFERIMENTI CORRENTI	-	-	-	-	-	-	-
104090105	TRASFERIMENTI PER CORSI POST- LAUREAM	-	-	-	-	-	-	-
1040902	TRASFERIMENTI LIBRI E PERIODICI	-	-	-	-	-	-	-
104090201	LIBRI E PERIODICI	-	-	-	-	-	-	-
1040903	TRASFERIMENTI PER RICERCA	-	-	-	11.362,00	-	11.362,00	11.362,00
104090301	PROGETTI RICERCA ATENEO PRA	-	-	-	-	-	-	-
104090302	PROGETTI DI RICERCA DI BASE FIRB	-	-	-	11.362,00	-	11.362,00	11.362,00
104090303	PROGETTI RICERCA INTERESSE NAZ.PRIN	-	-	-	-	-	-	-
104090304	ALTRI TRASF. RICERCA	-	-	-	-	-	-	-

CONTO CONSOLIDATO ENTRATE								
POSIZIONE FINANZIARIA		GESTIONE DI COMPETENZA			GESTIONE DEI RESIDUI			
		A Accertato	B Riscosso	C Da riscuotere (A - B)	D Accertato	E Riscosso	F Da riscuotere (D - E)	G Totale residui (C + F)
1040904	TRASFERIMENTI PER INVESTIMENTI	-	-	-	-	-	-	-
104090402	ALTRE ATTREZZATURE	-	-	-	-	-	-	-
104090403	ALTRI INVESTIMENTI	-	-	-	-	-	-	-
1040905	RISCOSSIONE PER VERSAMENTI CENTRALIZZATI	-	-	-	5.662,09	-	5.662,09	5.662,09
104090501	RISC.DA CSA PER BORSE DI RICERCA	-	-	-	-	-	-	-
104090502	ALTRI TRASFERIMENTI	-	-	-	-	-	-	-
104090503	RISC.DA CSA PER ASSEGNI DI RICERCA	-	-	-	5.662,09	-	5.662,09	5.662,09
104090504	RISC.DA CSA PER PERSONALE TEMPO DETERM.	-	-	-	-	-	-	-
104090505	RISC.DA CSA PER COLLABORATORI DI RICERCA	-	-	-	-	-	-	-
104090506	RISC.DA CSA PAG.A FAVORE PERS.ATENEO	-	-	-	-	-	-	-
104090507	RISC.DA CSA PER VERSAMENTI IMPOSTE	-	-	-	-	-	-	-
1040906	RISCOSSIONE PER FINANZIAMENTI DA CSA	-	-	-	-	-	-	-
104090601	RISC.DA CSA PER BORSE STUDIO DOTT. RIC	-	-	-	-	-	-	-
104090602	RISC.DA CSA PER BORSE STUDIO SPECIALIZZ.	-	-	-	-	-	-	-
104090603	FONDO CONTO TERZI RICERCA	-	-	-	-	-	-	-
104090605	FONDO DI PRODUTTIVITÀ GENERALE	-	-	-	-	-	-	-
102090606	ECCED COMP TERZI	-	-	-	-	-	-	-
105	PARTITE DI GIRO E CONTABILITÀ SPECIALI	2.624.975,33	2.066.059,19	558.916,14	2.103.319,01	2.072.241,75	31.077,26	589.993,40
10510	PARTITE DI GIRO	2.520.344,92	1.961.428,78	558.916,14	2.103.319,01	2.072.241,75	31.077,26	589.993,40
1051001	PARTITE DI GIRO	2.520.344,92	1.961.428,78	558.916,14	2.103.319,01	2.072.241,75	31.077,26	589.993,40
105100103	DEPOSITI CAUZIONALI	-	-	-	604,26	-	604,26	604,26
105100104	ANTICIPAZIONI	2.534,00	311,80	2.222,20	13.581,32	-	13.581,32	15.803,52
105100105	TASSA REGIONALE ERDISU	2.145.799,46	1.658.289,46	487.510,00	456.995,52	455.880,00	1.115,52	488.625,52
105100106	RISC. IMPOSTA BOLLO A CARICO STUD.	313.247,32	244.723,38	68.523,94	64.401,10	64.401,10	-	68.523,94
105100107	RISC. DA CSA VERS.IMPOSTE E TASSE	-	-	-	-	-	-	-
105100108	PARTITE DI GIRO DIVERSE	58.764,14	58.104,14	660,00	17.096,16	1.320,00	15.776,16	16.436,16
105100110	RIMBORSO ANTICIPAZIONE ECONOMALE	-	-	-	-	-	-	-
105100111	PRELIEVI DA CONTI BANCARI DI DEPOSITO	-	-	-	1.550.640,65	1.550.640,65	-	-

CONTO CONSOLIDATO ENTRATE								
POSIZIONE FINANZIARIA		GESTIONE DI COMPETENZA			GESTIONE DEI RESIDUI			
		A Accertato	B Riscosso	C Da riscuotere (A - B)	D Accertato	E Riscosso	F Da riscuotere (D - E)	G Totale residui (C + F)
10511	CONTABILITÀ SPECIALI	104.630,41	104.630,41	-	-	-	-	-
1051101	CONTABILITÀ SPECIALI	104.630,41	104.630,41	-	-	-	-	-
105110101	CONTR. MUR ATTIVITÀ SPORT.E IMPIANTI	104.630,41	104.630,41	-	-	-	-	-
TOTALE ENTRATE AL NETTO DELL'AVANZO		184.871.876,52	160.274.607,64	24.597.268,88	54.899.234,47	25.567.401,56	29.331.832,91	53.929.101,79

VI – CONTO CONSOLIDATO USCITE

CONTO CONSOLIDATO USCITE								
POSIZIONE FINANZIARIA		GESTIONE DI COMPETENZA			GESTIONE DEI RESIDUI			
		A Impegnato	B Pagato	C Da pagare (A - B)	D Impegnato	E Pagato	F Da pagare (D - E)	G Totale residui (C + F)
TOTALE USCITE		175.046.272,82	165.020.694,57	10.025.578,25	21.149.889,28	12.886.004,82	8.263.884,46	18.289.462,71
201	SPESE CORRENTI	161.682.100,45	154.246.874,41	7.435.226,04	6.689.832,35	6.185.802,87	504.029,48	7.939.255,52
20101	SPESE PER IL PERSON.	112.455.816,11	111.395.337,82	1.060.478,29	980.710,24	973.963,70	6.746,54	1.067.224,83
2010101	SPESE PERS. DOC.RIC.	68.244.693,52	68.234.782,45	9.911,07	6.291,03	6.291,03	-	9.911,07
201010101	STIP.PERS.DOC. E RIC	51.243.470,17	51.233.559,10	9.911,07	6.291,03	6.291,03	-	9.911,07
201010102	ARRETRATI	1.656.591,00	1.656.591,00	-	-	-	-	-
201010103	CONTR. OBBLIGATORI	15.344.632,35	15.344.632,35	-	-	-	-	-
2010102	SPESE PER RICERCATORI	-	-	-	-	-	-	-
201010207	INDENNITÀ, ALTRO	-	-	-	-	-	-	-
2010103	STIP.COLL.ESP.LING.	1.406.910,01	1.406.763,78	146,23	290,74	290,74	-	146,23
201010301	STIPENDI COLLABOR.	900.290,72	900.144,49	146,23	290,74	290,74	-	146,23
201010302	ARRETRATI	131.947,33	131.947,33	-	-	-	-	-
201010303	CONTR. OBBLIGATORI	273.673,16	273.673,16	-	-	-	-	-
201010304	INDENNITÀ TFR	100.998,80	100.998,80	-	-	-	-	-
2010104	STIP PER P.TA IND	23.673.362,14	23.664.572,96	8.789,18	3.170,71	2.870,71	300,00	9.089,18
201010401	STIP. PERS. T.AMM.	17.652.949,91	17.644.160,73	8.789,18	2.870,71	2.870,71	-	8.789,18
201010402	ARRETRATI	463.544,69	463.544,69	-	-	-	-	-
201010404	CONTR. OBBLIGATORI	5.556.867,54	5.556.867,54	-	-	-	-	-
201010407	INDENN., ISCR., SPESE	-	-	-	300,00	-	300,00	300,00
201010409	ALTRE INDENNITÀ	-	-	-	-	-	-	-
2010105	STIP PER P.TA T.DET	1.526.000,40	1.526.000,40	-	173,11	173,11	-	-
201010501	AMMIN. E TECNICI	1.131.015,26	1.131.015,26	-	173,11	173,11	-	-
201010503	CONTR. OBBLIGATORI	368.080,57	368.080,57	-	-	-	-	-
201010506	CORR. INDENNITÀ TFR	3.390,07	3.390,07	-	-	-	-	-
201010509	ARRETRATI	23.514,50	23.514,50	-	-	-	-	-
2010106	ALTRE SPESE PERSON.	853.468,65	635.522,05	217.946,60	167.725,60	166.875,60	850,00	218.796,60
201010602	VERSAMENTI INAIL	7.796,09	7.796,09	-	-	-	-	-

CONTO CONSOLIDATO USCITE							
POSIZIONE FINANZIARIA	GESTIONE DI COMPETENZA			GESTIONE DEI RESIDUI			
	A Impegnato	B Pagato	C Da pagare (A - B)	D Impegnato	E Pagato	F Da pagare (D - E)	G Totale residui (C + F)
201010603	EQUO INDENNIZZO	9.651,86	9.651,86	-	-	-	-
201010604	PROVVIDENZE PERS.	183.205,84	102.606,69	80.599,15	66.060,21	66.060,21	80.599,15
201010605	MENSA PERS. DIP.	455.803,28	364.228,44	91.574,84	69.225,66	69.225,66	91.574,84
201010606	ACCERTAM. SANITARI	6.500,00	2.192,34	4.307,66	5.800,00	5.800,00	4.307,66
201010609	ALTRI COSTI	-	-	-	-	-	-
201010610	FORM. PERSONALE T.A.	143.536,95	107.040,76	36.496,19	26.639,73	25.789,73	37.346,19
201010611	ISCR.COGR.CONV.MANIF	46.974,63	42.005,87	4.968,76	-	-	4.968,76
2010107	STIP.DIRIG.T.IND.	245,81	245,81	-	-	-	-
201010702	ARRETRATI	189,20	189,20	-	-	-	-
201010703	CONTRIBUTI OBBLIGAT.	56,61	56,61	-	-	-	-
2010108	COMP.DIR.TD	120.580,18	120.580,18	-	-	-	-
201010801	COMP.DIR.TD	81.841,02	81.841,02	-	-	-	-
201010802	ARRETRATI	11.594,89	11.594,89	-	-	-	-
201010803	CONTRIBUTI OBBLIGAT.	27.144,27	27.144,27	-	-	-	-
2010109	COMP.DIR.AMMINISTR.	160.014,57	160.014,57	-	-	-	-
201010901	COMP.DIR.AMMINISTR.	120.513,43	120.513,43	-	-	-	-
201010903	CONTRIBUTI OBBLIGAT.	39.501,14	39.501,14	-	-	-	-
2010110	STIP.COLL.ESP.LIN.TD	329.405,40	329.405,40	-	2.561,11	2.561,11	-
201011001	STIP.COLL.ESP.LIN.TD	220.361,54	220.361,54	-	1.250,28	1.250,28	-
201011002	ARRETRATI	44.133,46	44.133,46	-	-	-	-
201011003	CONTRIBUTI OBBLIGAT.	60.464,58	60.464,58	-	1.310,83	1.310,83	-
201011007	CORR. INDENNITÀ TFR	4.445,82	4.445,82	-	-	-	-
2010111	ALTRO PERSONALE	12.484.028,12	11.815.757,88	668.270,24	604.741,69	604.741,69	668.270,24
201011101	COLLAB. AMM. E TEC.	521.331,87	507.717,76	13.614,11	11.029,72	11.029,72	13.614,11
201011102	COLL.DIDATT. RICERCA	860.568,16	857.568,16	3.000,00	11.013,68	11.013,68	3.000,00
201011103	ASSEGNI DI RICERCA	1.984.634,07	1.983.234,05	1.400,02	-	-	1.400,02
201011104	RICERCATORI A T.DET.	532.410,34	532.410,34	-	-	-	-
201011105	CONTR.OBBL.ASS.RICER	333.710,87	333.470,75	240,12	-	-	240,12

CONTO CONSOLIDATO USCITE								
POSIZIONE FINANZIARIA	GESTIONE DI COMPETENZA			GESTIONE DEI RESIDUI				
	A Impegnato	B Pagato	C Da pagare (A - B)	D Impegnato	E Pagato	F Da pagare (D - E)	G Totale residui (C + F)	
201011106	CONTR. OBBL. CO.CO.CO.	77.612,80	76.674,14	938,66	315,68	315,68	-	938,66
201011107	CONTR. OBBL. DID. RIC.	121.679,72	121.679,72	-	239,59	239,59	-	-
201011108	CONTR. OBBL. RIC. DET.	143.686,55	143.686,55	-	-	-	-	-
201011109	MEDICI SPECIALIZZANDI	7.908.393,74	7.259.316,41	649.077,33	582.143,02	582.143,02	-	649.077,33
2010112	COMP.ACC.DOC E RICER	517.529,85	517.529,85	-	19.611,17	18.617,57	993,60	993,60
201011201	INDENNITÀ DI CARICA	281.460,71	281.460,71	-	3.435,55	3.435,55	-	-
201011202	COMP.INC.DOC. E RIC.	128.028,95	128.028,95	-	5.154,43	4.669,03	485,40	485,40
201011203	ALTRE IND.DOC E RIC.	7.200,00	7.200,00	-	7.200,00	7.200,00	-	-
201011204	CONTRIBUTI OBBLIGAT.	100.840,19	100.840,19	-	3.821,19	3.312,99	508,20	508,20
2010113	COMP.ACC.PERSON.T.A.	1.416.669,02	1.364.378,11	52.290,91	84.199,92	84.199,92	-	52.290,91
201011301	STRAORD.PERS.TA T.IN	18.644,59	18.644,59	-	3.918,84	3.918,84	-	-
201011302	STRAORD.PERS.TA TD	1.220,30	1.190,01	30,29	354,47	354,47	-	30,29
201011303	FONDO PRO.COLL.IND.	635.988,45	618.042,62	17.945,83	35.120,25	35.120,25	-	17.945,83
201011304	FON.PRO.COLL.IND. TD	44.152,52	41.365,05	2.787,47	4.381,04	4.381,04	-	2.787,47
201011305	IND. POSIZIONE EP	268.255,08	263.970,78	4.284,30	17.351,48	17.351,48	-	4.284,30
201011306	COMP.INC.PERS.T.IND	82.901,33	66.497,43	16.403,90	-	-	-	16.403,90
201011307	COMP.INC.PERS.T.DET.	7.201,74	7.201,74	-	-	-	-	-
201011308	ALTRE IND.PERS.TA IN	81.176,87	80.534,99	641,88	6.526,94	6.526,94	-	641,88
201011309	ALTRE IND.PERS.TA TD	697,14	697,14	-	77,46	77,46	-	-
201011310	CONTR.OBBL.PERS.T.IN	263.468,32	253.963,05	9.505,27	15.299,70	15.299,70	-	9.505,27
201011311	CONTR.OBBL.PERS.T.D.	12.962,68	12.270,71	691,97	1.169,74	1.169,74	-	691,97
2010114	COMP ACC COLL. LING.	790,74	790,74	-	-	-	-	-
201011401	COMP ACC COLL LIN ND	636,32	636,32	-	-	-	-	-
201011403	CONTRIB OBB CEL ND	154,42	154,42	-	-	-	-	-
2010115	COMP ACC DIRAMM DIR	173.504,31	169.456,93	4.047,38	-	-	-	4.047,38
201011501	COMP ACC DIR AMM	25.780,48	25.780,48	-	-	-	-	-
201011503	COMP ACC DIRIG TD	108.957,05	105.903,12	3.053,93	-	-	-	3.053,93
201011504	CONTRIB OBB DIR AMM	6.238,90	6.238,90	-	-	-	-	-
201011506	CONTRIB OBB DIRIG TD	32.527,88	31.534,43	993,45	-	-	-	993,45

CONTO CONSOLIDATO USCITE								
POSIZIONE FINANZIARIA	GESTIONE DI COMPETENZA			GESTIONE DEI RESIDUI				
	A Impegnato	B Pagato	C Da pagare (A - B)	D Impegnato	E Pagato	F Da pagare (D - E)	G Totale residui (C + F)	
2010116	IND MISS RIMB SPESE	1.340.476,67	1.248.483,96	91.992,71	75.856,56	72.353,62	3.502,94	95.495,65
201011601	IND MISS R. SPESE DR	1.035.329,08	967.189,27	68.139,81	59.118,26	55.988,52	3.129,74	71.269,55
201011602	IND MISS R. SPESE TA	181.546,93	165.793,86	15.753,07	12.522,53	12.299,33	223,20	15.976,27
201011603	IND MISS R. SPESE CL	5.019,62	4.446,32	573,30	847,10	847,10	-	573,30
201011604	IND MISS R. SPESE DC	5.864,31	4.773,39	1.090,92	399,79	399,79	-	1.090,92
201011605	IND MISS R. SPESE AP	112.716,73	106.281,12	6.435,61	2.968,88	2.818,88	150,00	6.585,61
2010117	IND. COMM. CONCORSI	208.136,72	201.052,75	7.083,97	16.088,60	14.988,60	1.100,00	8.183,97
201011701	IND. COMM. CONC. DR	81.406,81	81.406,81	-	3.950,88	3.950,88	-	-
201011702	IND. COMM. CONC. TA	10.525,52	10.525,52	-	2.629,78	2.629,78	-	-
201011706	IND. COMM. CONC. PE	116.204,39	109.120,42	7.083,97	9.507,94	8.407,94	1.100,00	8.183,97
20102	SPESE PERSONALE CON.	6.093.026,47	6.089.598,49	3.427,98	2.079,85	1.845,05	234,80	3.662,78
2010201	PERSON. DOC.RIC.SSN	6.043.996,94	6.043.996,94	-	-	-	-	-
201020101	INDEN.PERS.CONVE.ASS	342.341,23	342.341,23	-	-	-	-	-
201020102	INDEN.PERS.CON.IRCCS	1.053.834,86	1.053.834,86	-	-	-	-	-
201020103	INDEN.PERS.CONV.AOU	3.522.890,89	3.522.890,89	-	-	-	-	-
201020106	CONTR.OBBL.DOC.RICE.	1.124.929,96	1.124.929,96	-	-	-	-	-
2010202	PERS.TA DIR.TIND SSN	-	-	-	-	-	-	-
201020202	IND.PER.TA.CON.IRCCS	-	-	-	-	-	-	-
201020205	CONTR.OBBL.PERS.T.IN	-	-	-	-	-	-	-
2010204	IND.ALTRO PERS.CONV	33.029,42	33.029,42	-	526,76	526,76	-	-
201020401	IND.ALTRO PERS.CONV	33.029,42	33.029,42	-	526,76	526,76	-	-
2010205	IND.MISS.RIMB. SSN	16.000,11	12.572,13	3.427,98	1.553,09	1.318,29	234,80	3.662,78
201020501	IND.MISS.RIMB. SSN	16.000,11	12.572,13	3.427,98	1.553,09	1.318,29	234,80	3.662,78
20103	ALTRE SPESE PERSONAL	3.836.316,28	3.740.785,50	95.530,78	103.076,45	55.783,24	47.293,21	142.823,99
2010301	SPESE DOCENZA SOSTIT	2.293.331,03	2.225.789,83	67.541,20	90.323,12	43.029,91	47.293,21	114.834,41
201030101	SUPPL.PERS.DOC.RIC	532.182,38	532.182,38	-	-	-	-	-

CONTO CONSOLIDATO USCITE								
POSIZIONE FINANZIARIA	GESTIONE DI COMPETENZA			GESTIONE DEI RESIDUI				
	A Impegnato	B Pagato	C Da pagare (A - B)	D Impegnato	E Pagato	F Da pagare (D - E)	G Totale residui (C + F)	
201030103	DOCENTI A CONTRATTO	1.470.863,56	1.403.649,65	67.213,91	88.152,42	42.079,48	46.072,94	113.286,85
201030104	IND. MISS. VIAGGI	8.273,06	7.945,77	327,29	2.016,79	796,52	1.220,27	1.547,56
201030105	CONTR.OBBL.SUPPL. DR	121.570,95	121.570,95	-	-	-	-	-
201030109	CONTR.OBBL.DOC.CONTR	160.441,08	160.441,08	-	153,91	153,91	-	-
2010302	COMPENSI PERS. SERV.	816.157,85	790.579,12	25.578,73	12.184,94	12.184,94	-	25.578,73
201030201	COMPETENZE PERS. DOC	347.554,76	329.006,76	18.548,00	-	-	-	18.548,00
201030202	COMP. PERS. TA T.IND	224.668,69	217.637,96	7.030,73	12.184,94	12.184,94	-	7.030,73
201030203	COMP. PER COMPARTEC.	172.286,67	172.286,67	-	-	-	-	-
201030204	COMP. PERS. TA T.DET	7.422,62	7.422,62	-	-	-	-	-
201030205	COMP.COMPARTEC.TA TD	18.109,83	18.109,83	-	-	-	-	-
201030207	CONTR.OBBL. TA T.IND	41.732,13	41.732,13	-	-	-	-	-
201030208	CONTR.OBBL. TA T.DET	4.383,15	4.383,15	-	-	-	-	-
2010303	VERSAMENTO RITENUTE	576.639,72	574.228,87	2.410,85	568,39	568,39	-	2.410,85
201030301	VERS. RIT. PREV. ASS.	576.639,72	574.228,87	2.410,85	568,39	568,39	-	2.410,85
2010304	CONGUAGLIO FISCALE	150.187,68	150.187,68	-	-	-	-	-
201030401	CONGUAGLIO FISCALE	150.187,68	150.187,68	-	-	-	-	-
20104	FUNZIONAMENTO	29.169.315,79	23.036.356,47	6.132.959,32	5.494.815,33	5.047.374,08	447.441,25	6.580.400,57
2010401	SPESE PER MATERIALI	2.559.377,58	2.168.286,63	391.090,95	405.427,90	393.440,67	11.987,23	403.078,18
201040101	ABBONAMENTI	23.635,61	15.951,43	7.684,18	12.431,25	11.647,16	784,09	8.468,27
201040102	FOTOCOPIE,COPIE ELI.	35.500,84	27.902,45	7.598,39	16.294,88	15.566,60	728,28	8.326,67
201040103	REPRINTS	5.277,93	4.067,63	1.210,30	778,88	438,88	340,00	1.550,30
201040104	PUBBLICAZIONI	128.347,89	76.628,24	51.719,65	11.952,54	7.052,54	4.900,00	56.619,65
201040105	DIPLOMI, LIBRETTI ST	22.343,57	3.143,57	19.200,00	25.928,84	25.928,84	-	19.200,00
201040106	MATERIALI DI CONSUMO	716.539,84	610.186,20	106.353,64	107.574,37	102.923,64	4.650,73	111.004,37
201040107	MATERIALI DI LABORAT	1.465.516,65	1.317.085,98	148.430,67	145.520,54	145.007,21	513,33	148.944,00
201040108	MATERIALE TEC.OFF.	85.856,27	56.768,42	29.087,85	58.818,73	58.747,93	70,80	29.158,65
201040109	VESTIARIO	24.188,96	13.712,71	10.476,25	8.560,26	8.560,26	-	10.476,25
201040110	COMBUSTIBILE E CARB.	19.530,40	17.066,09	2.464,31	12.343,31	12.343,31	-	2.464,31
201040111	ALTRI ACQUISTI	28.527,42	23.685,15	4.842,27	1.986,58	1.986,58	-	4.842,27

CONTO CONSOLIDATO USCITE								
POSIZIONE FINANZIARIA	GESTIONE DI COMPETENZA			GESTIONE DEI RESIDUI				
	A Impegnato	B Pagato	C Da pagare (A - B)	D Impegnato	E Pagato	F Da pagare (D - E)	G Totale residui (C + F)	
201040112	TARGHE,TAB.SEGNALET.	4.112,20	2.088,76	2.023,44	3.237,72	3.237,72	-	2.023,44
2010402	SPESE PER PRESTAZION	10.215.445,72	7.588.266,37	2.627.179,35	2.046.732,38	1.980.592,49	66.139,89	2.693.319,24
201040201	LICENZE SOFTWARE	889.586,90	564.722,81	324.864,09	125.279,91	119.879,91	5.400,00	330.264,09
201040202	ASSISTENZA SOFTWARE	142.029,31	73.966,16	68.063,15	33.114,84	30.114,84	3.000,00	71.063,15
201040203	SVILUPPO SOFTWARE	102.022,46	99.262,46	2.760,00	134.035,87	134.035,87	-	2.760,00
201040204	SERVIZI CALCOLO INF.	122.919,04	83.770,62	39.148,42	23.180,72	23.180,72	-	39.148,42
201040205	UTE.CANONI RETI TRAS	25.183,32	19.717,82	5.465,50	2.081,59	2.081,59	-	5.465,50
201040206	COLLEG. BANCHE DATI	522.040,74	275.759,31	246.281,43	241.561,48	237.366,55	4.194,93	250.476,36
201040207	LETTURA FOGLI OTTICI	20.502,34	19.502,34	1.000,00	10.524,44	10.524,44	-	1.000,00
201040208	INCARICHI STRAORD.TA	566.554,34	384.052,11	182.502,23	11.789,92	8.396,59	3.393,33	185.895,56
201040209	ORG.MANIFES. E CONV.	210.792,29	172.146,59	38.645,70	34.988,57	34.595,37	393,20	39.038,90
201040210	INTERPRETARIATO	15.266,98	11.507,23	3.759,75	-	-	-	3.759,75
201040211	CONSULENZE TECN.	84.523,67	59.353,37	25.170,30	45.033,24	28.242,44	16.790,80	41.961,10
201040212	SPESE PER LITI	15.312,08	4.487,77	10.824,31	2.075,50	2.075,50	-	10.824,31
201040213	SERV. PART-TIME STUD	141.596,00	82.427,25	59.168,75	48.011,25	44.361,00	3.650,25	62.819,00
201040214	SERV.AUSILIARI	1.298.321,81	1.076.103,80	222.218,01	132.414,06	128.921,46	3.492,60	225.710,61
201040215	TRASLOCHI E MOVIM.	85.866,08	75.608,60	10.257,48	34.685,40	34.685,40	-	10.257,48
201040216	SORVEGLIANZA	588.606,68	456.520,45	132.086,23	129.058,70	129.058,70	-	132.086,23
201040217	PULIZ.,LAV.,STABUL.	909.971,20	687.965,24	222.005,96	493.573,05	488.531,25	5.041,80	227.047,76
201040218	SPESE POST. E SPED.	109.898,25	88.209,02	21.689,23	1.503,64	1.503,64	-	21.689,23
201040219	GRAF,STAMPA,LEGAT	224.638,97	188.576,83	36.062,14	18.239,54	11.520,04	6.719,50	42.781,64
201040220	UTENZE,CANONI EN.ELE	1.859.019,93	1.710.660,06	148.359,87	174.091,87	174.091,87	-	148.359,87
201040221	UTENZE,CANONI TEL.FI	202.931,48	168.674,88	34.256,60	43.118,17	43.118,17	-	34.256,60
201040222	ASSICURAZIONI	210.142,78	209.153,98	988,80	6.249,08	6.249,08	-	988,80
201040223	ALTRI SERVIZI	1.036.250,09	423.365,79	612.884,30	154.132,73	140.069,25	14.063,48	626.947,78
201040224	ANALISI DI LABORATORIO	102.388,70	86.743,82	15.644,88	1.901,60	1.901,60	-	15.644,88
201040225	PEDAGGI AUT.PARCH.TR	36.064,37	25.236,97	10.827,40	4.977,25	4.977,25	-	10.827,40
201040228	UTE. E CANONI ACQUA	356.027,78	269.199,91	86.827,87	71.579,18	71.579,18	-	86.827,87
201040229	UTE. E CANONI GAS	101.326,75	76.400,21	24.926,54	12.838,90	12.838,90	-	24.926,54
201040230	UTE. CANONI TEL.MOB.	77.196,49	70.183,91	7.012,58	11.220,00	11.220,00	-	7.012,58
201040231	SMALTIMENTO RIFIUTI	100.847,15	69.801,17	31.045,98	32.232,61	32.232,61	-	31.045,98
201040232	SPESA CORR. BREVETTI	57.617,74	55.185,89	2.431,85	13.239,27	13.239,27	-	2.431,85

CONTO CONSOLIDATO USCITE								
POSIZIONE FINANZIARIA	GESTIONE DI COMPETENZA			GESTIONE DEI RESIDUI				
	A Impegnato	B Pagato	C Da pagare (A - B)	D Impegnato	E Pagato	F Da pagare (D - E)	G Totale residui (C + F)	
2010403	SPESE PER GOD. BENI	1.213.023,00	928.711,01	284.311,99	22.745,63	22.388,00	357,63	284.669,62
201040301	NOLEGGIO PULLMAN	21.826,00	16.666,00	5.160,00	-	-	-	5.160,00
201040302	NOLEGGIO ATTREZZATURE	171.031,22	154.811,05	16.220,17	17.645,63	17.288,00	357,63	16.577,80
201040303	LOCAZIONI	942.381,68	681.535,22	260.846,46	-	-	-	260.846,46
201040304	AFFITTO STAND E SALE	67.889,11	67.265,11	624,00	5.100,00	5.100,00	-	624,00
201040305	LEASING	6.077,25	4.737,11	1.340,14	-	-	-	1.340,14
201040306	ALTRE	3.817,74	3.696,52	121,22	-	-	-	121,22
2010404	SPESE MANUT. ORDIN.	4.435.764,26	2.842.370,11	1.593.394,15	1.796.971,28	1.668.391,94	128.579,34	1.721.973,49
201040401	MANUTENZ. IMPIANTI	1.022.953,29	587.979,50	434.973,79	324.346,94	285.562,50	38.784,44	473.758,23
201040402	MANUTENZ. IMMOBILI	804.452,55	573.070,00	231.382,55	337.980,91	310.313,75	27.667,16	259.049,71
201040403	MANUT. AREE VERDI	74.218,00	64.893,16	9.324,84	127.761,27	120.147,73	7.613,54	16.938,38
201040404	MANUTENZ.MACCHINARI	325.290,11	288.862,03	36.428,08	60.799,98	60.187,46	612,52	37.040,60
201040405	MANUT.MOBILI-ARREDI	140.078,52	83.330,52	56.748,00	16.210,80	16.155,60	55,20	56.803,20
201040406	MANUT. AUTOMEZZI	14.096,69	12.771,50	1.325,19	1.390,00	1.390,00	-	1.325,19
201040407	MANUTENZ. SOFTWARE	91.875,52	46.895,91	44.979,61	41.049,58	41.049,58	-	44.979,61
201040408	MANUTENZ. HARDWARE	124.485,87	101.680,19	22.805,68	20.576,14	20.576,14	-	22.805,68
201040409	ALTRE SP. MANU. ORD.	36.050,90	31.475,94	4.574,96	12.558,80	12.558,80	-	4.574,96
201040410	ADEG. NORME L. 626	16.868,48	6.368,48	10.500,00	8.916,02	8.916,02	-	10.500,00
201040411	RISC.CONDIZ.COND.IMP	1.785.394,33	1.045.042,88	740.351,45	845.380,84	791.534,36	53.846,48	794.197,93
2010405	SPESE FUNZ.ORG.ISTIT	121.402,11	90.999,75	30.402,36	27.685,02	27.685,02	-	30.402,36
201040501	GETTONI PRES. IND.	76.043,67	46.597,40	29.446,27	22.724,68	22.724,68	-	29.446,27
201040502	COMP. RIMB.REV.CONTI	27.006,77	27.006,77	-	2.805,58	2.805,58	-	-
201040503	SPESE ALTRI ORGANI	3.875,20	3.875,20	-	-	-	-	-
201040504	MISS.RIMB.ORG.ISTIT.	14.476,47	13.520,38	956,09	2.154,76	2.154,76	-	956,09
2010406	SPESE DIDATT.RICERCA	2.262.178,23	2.125.788,51	136.389,72	101.303,76	91.026,75	10.277,01	146.666,73
201040601	BORSE DI RICERCA	1.412.153,36	1.401.611,70	10.541,66	-	-	-	10.541,66
201040602	BORSE POST DOTTORATO	21.000,00	12.250,00	8.750,00	7.500,00	7.500,00	-	8.750,00
201040604	ALTRE BORSE	12.000,00	12.000,00	-	-	-	-	-
201040606	INCARIC..STR.RICERCA	272.718,15	253.236,16	19.481,99	10.300,00	10.300,00	-	19.481,99
201040607	CONFERENZ.E RELATORI	359.628,39	272.275,78	87.352,61	77.777,52	67.706,94	10.070,58	97.423,19

CONTO CONSOLIDATO USCITE								
POSIZIONE FINANZIARIA	GESTIONE DI COMPETENZA			GESTIONE DEI RESIDUI				
	A Impegnato	B Pagato	C Da pagare (A - B)	D Impegnato	E Pagato	F Da pagare (D - E)	G Totale residui (C + F)	
201040608	INDENN. MISS.RIMB.SP	184.678,33	174.414,87	10.263,46	5.726,24	5.519,81	206,43	10.469,89
2010407	SPESE PER INTERVENTI	6.783.391,99	5.936.138,95	847.253,04	993.903,24	765.276,94	228.626,30	1.075.879,34
201040701	ESERCITAZ., VIAGGI	82.677,40	79.388,15	3.289,25	12.732,50	6.478,50	6.254,00	9.543,25
201040702	INDENN. MISS.RIMB.SP	157.727,22	156.458,90	1.268,32	3.696,72	3.696,72	-	1.268,32
201040703	BORSE CORSI DOTTORAT	4.805.783,60	4.213.696,30	592.087,30	735.127,85	546.406,10	188.721,75	780.809,05
201040704	BORSE SPEC. MEDICHE	1.289,36	1.289,36	-	-	-	-	-
201040705	BORSE ALTRE SCUOLE	48.600,00	48.600,00	-	12.150,00	12.150,00	-	-
201040706	BORSE MOBILITÀ INT.	801.237,20	783.527,20	17.710,00	42.600,00	42.600,00	-	17.710,00
201040707	TUTOR ED ESERC.DID.	595.027,26	388.748,65	206.278,61	158.978,70	125.903,15	33.075,55	239.354,16
201040708	PREMI DI STUDIO	50.970,42	50.159,59	810,83	-	-	-	810,83
201040710	ATTIVITÀCULTURALI	37.925,90	24.102,13	13.823,77	17.582,38	17.007,38	575,00	14.398,77
201040711	SCAMBI CULTURALI	16.441,79	7.456,83	8.984,96	5.542,89	5.542,89	-	8.984,96
201040712	ALTRE ATTIVITÀ	64.664,09	61.664,09	3.000,00	2.492,20	2.492,20	-	3.000,00
201040713	ASSEGNI,BORSE STUDIO	121.047,75	121.047,75	-	3.000,00	3.000,00	-	-
2010408	ALTRE SPESE	1.578.732,90	1.355.795,14	222.937,76	100.046,12	98.572,27	1.473,85	224.411,61
201040801	RAPPRESENTANZA	21.615,25	20.247,81	1.367,44	2.149,69	1.788,69	361,00	1.728,44
201040802	OSPITALITÀ	123.145,13	103.254,29	19.890,84	8.776,85	7.664,00	1.112,85	21.003,69
201040803	SPESE PER CONTRATTI	251,10	251,10	-	-	-	-	-
201040804	RIMBORSO TASSE STUD.	618.262,80	618.262,80	-	-	-	-	-
201040805	RESTITUZIONI E RIMB.	553.504,83	358.187,67	195.317,16	57.757,62	57.757,62	-	195.317,16
201040806	PUBBLICITÀ	157.859,83	151.935,11	5.924,72	4.419,36	4.419,36	-	5.924,72
201040808	SPESE PER PRESTITO	1.321,45	1.289,45	32,00	41,50	41,50	-	32,00
201040809	ALTRE SPESE	70.355,82	69.950,22	405,60	12.112,30	12.112,30	-	405,60
201040810	CONT.SENT.SFAV.DIFES.	28.134,72	28.134,72	-	1.346,40	1.346,40	-	-
201040811	ARTICOLI PROMOZIONAL	4.281,97	4.281,97	-	13.442,40	13.442,40	-	-
20105	TRASFERIM. A TERZI	479.651,23	422.400,54	57.250,69	54.544,52	54.544,52	-	57.250,69
2010501	QUOTE ASS. E CONTR.	479.651,23	422.400,54	57.250,69	54.544,52	54.544,52	-	57.250,69
201050101	QUOTE ASSOCIATIVE	128.269,34	77.818,65	50.450,69	37.447,52	37.447,52	-	50.450,69
201050102	CONTRIB.CONSOR.ENTI	150.381,89	143.581,89	6.800,00	17.097,00	17.097,00	-	6.800,00
201050103	CONTRIB. CRUT UNTS	1.000,00	1.000,00	-	-	-	-	-

CONTO CONSOLIDATO USCITE								
POSIZIONE FINANZIARIA		GESTIONE DI COMPETENZA			GESTIONE DEI RESIDUI			
		A Impegnato	B Pagato	C Da pagare (A - B)	D Impegnato	E Pagato	F Da pagare (D - E)	G Totale residui (C + F)
201050104	CONTRIBUTI AL CUS	200.000,00	200.000,00	-	-	-	-	-
20106	IMPOSTE E TASSE	8.595.859,40	8.512.070,89	83.788,51	54.507,88	52.194,20	2.313,68	86.102,19
2010601	IMPOSTE E TASSE	764.755,83	733.689,78	31.066,05	18.207,39	18.028,72	178,67	31.244,72
201060102	IVA COMMERCIALE	764.755,83	733.689,78	31.066,05	18.207,39	18.028,72	178,67	31.244,72
201060103	IMPOSTE SUL REDDITO	-	-	-	-	-	-	-
2010602	IRAP	7.394.309,43	7.359.784,10	34.525,33	26.253,10	24.118,09	2.135,01	36.660,34
201060201	IRAP DR TEMPO IND.	4.456.365,25	4.456.365,25	-	1.612,53	1.544,53	68,00	68,00
201060202	IRAP DIRIGENTI ND	16,08	16,08	-	-	-	-	-
201060203	IRAP PERS. ND	1.673.549,38	1.657.904,93	15.644,45	14.496,39	14.496,39	-	15.644,45
201060204	IRAP C.LIN.MADR. ND	87.682,59	87.682,59	-	-	-	-	-
201060205	IRAP SUPPL E AFF DR	45.281,04	45.281,04	-	-	-	-	-
201060206	IRAP DOC. A CONTR.	95.591,76	95.591,76	-	111,52	-	111,52	111,52
201060207	IRAP DIR AMM. DC	12.723,26	12.723,26	-	-	-	-	-
201060208	IRAP DIRIGENTI TD	17.025,36	16.760,48	264,88	-	-	-	264,88
201060209	IRAP PERS. TD	105.868,77	105.629,15	239,62	410,49	410,49	-	239,62
201060210	IRAP C.LIN.MADR. TD	21.058,09	21.058,09	-	-	-	-	-
201060211	IRAP DR EQUIP. SSN	416.354,03	416.354,03	-	-	-	-	-
201060213	IRAP TA EQUIP. SSN	-	-	-	-	-	-	-
201060215	IRAP CO.CO.CO	111.860,70	111.401,60	459,10	256,43	256,43	-	459,10
201060216	IRAP BORSE	117.904,61	117.009,00	895,61	-	-	-	895,61
201060217	IRAP STUDENTI	13.623,13	13.583,96	39,17	498,10	467,50	30,60	69,77
201060218	IRAP ALTRE SPESE	58.618,49	41.635,99	16.982,50	8.774,14	6.849,25	1.924,89	18.907,39
201060219	IRAP. RIC.TEMPO DET.	40.790,14	40.790,14	-	-	-	-	-
201060220	IRAP PER CONTO CSA	119.996,75	119.996,75	-	93,50	93,50	-	-
2010603	ALTRE IMPOSTE	436.794,14	418.597,01	18.197,13	10.047,39	10.047,39	-	18.197,13
201060301	IMPOSTE SUL REDDITO	267.086,15	267.086,15	-	-	-	-	-
201060302	IMPOSTE PATRIMONIO	19.226,18	19.226,18	-	-	-	-	-
201060303	IMPOSTE SUL REGISTRO	9.010,61	6.162,52	2.848,09	-	-	-	2.848,09
201060304	TASSA TARSU	126.438,56	111.438,56	15.000,00	10.023,72	10.023,72	-	15.000,00
201060305	VALORI BOLLATI	7.985,74	7.728,25	257,49	23,67	23,67	-	257,49

CONTO CONSOLIDATO USCITE								
POSIZIONE FINANZIARIA		GESTIONE DI COMPETENZA			GESTIONE DEI RESIDUI			
		A Impegnato	B Pagato	C Da pagare (A - B)	D Impegnato	E Pagato	F Da pagare (D - E)	G Totale residui (C + F)
201060306	ALTRI TRIBUTI	7.046,90	6.955,35	91,55	-	-	-	91,55
20107	ONERI FINANZIARI	1.052.115,17	1.050.324,70	1.790,47	98,08	98,08	-	1.790,47
2010701	INTERESSI PASSIVI	1.052.115,17	1.050.324,70	1.790,47	98,08	98,08	-	1.790,47
201070102	INT.PASS.DEP.PREST.	638.776,78	638.776,78	-	-	-	-	-
201070103	SPESE BANCARIE	99.347,78	97.557,31	1.790,47	98,08	98,08	-	1.790,47
201070105	INT PASS MED-LUNG	240.476,18	240.476,18	-	-	-	-	-
201070108	INT PASS DEP E PREST	73.514,43	73.514,43	-	-	-	-	-
20108	SPESE NON CLASS.	-	-	-	-	-	-	-
2010802	ALTRI FONDI	-	-	-	-	-	-	-
201080202	FONDI ATTESA DEST	-	-	-	-	-	-	-
201080205	FONDO CONTO TERZI AT	-	-	-	-	-	-	-
202	SPESE IN C/CAPITALE	5.479.430,94	3.608.063,74	1.871.367,20	13.833.176,00	6.096.902,72	7.736.273,28	9.607.640,48
20209	IMMOBILIZ. MATERIALI	4.856.854,26	3.410.034,65	1.446.819,61	13.468.078,80	5.735.305,52	7.732.773,28	9.179.592,89
2020901	RICOS.RIPR.TRASF.IMM	908.187,01	822.090,06	86.096,95	11.326.690,14	3.647.773,57	7.678.916,57	7.765.013,52
202090102	RICOS.RIPR.IMM.F.IST	600.479,92	514.382,97	86.096,95	2.089.572,49	1.544.586,37	544.986,12	631.083,07
202090104	INTER.EDILIZIA SPOR.	-	-	-	12.741,50	5.376,00	7.365,50	7.365,50
202090107	RICOSTR.FABB.RES.AF	236.175,57	236.175,57	-	8.786.856,86	1.708.669,08	7.078.187,78	7.078.187,78
202090108	INTERV.SU.TERRENI	-	-	-	21.266,60	16.536,20	4.730,40	4.730,40
202090109	ALTRI INTERV.EDILIZI	71.531,52	71.531,52	-	416.252,69	372.605,92	43.646,77	43.646,77
2020902	ACQUISIZIONE IMP.	347.558,86	120.524,78	227.034,08	254.392,20	249.148,20	5.244,00	232.278,08
202090201	CABLAGGI	64.981,58	55.085,78	9.895,80	30.931,80	30.931,80	-	9.895,80
202090202	IMPIANTI	80.739,00	44.000,00	36.739,00	187.395,60	187.395,60	-	36.739,00
202090204	MANUT.STRAOR.IMPIANTI	201.838,28	21.439,00	180.399,28	36.064,80	30.820,80	5.244,00	185.643,28
2020903	ACQUISIZ. ATTREZZAT.	2.029.484,13	1.351.423,45	678.060,68	1.414.443,10	1.395.926,42	18.516,68	696.577,36
202090301	ATTREZZATURE DIDATTICHE	10.944,00	10.944,00	-	1.192,99	1.192,99	-	-
202090302	ATTREZZATURE DI RICERCA	15.312,84	5.352,84	9.960,00	-	-	-	9.960,00
202090303	ATTREZZAT. INFORMAT.	905.737,83	595.071,25	310.666,58	872.154,18	856.978,25	15.175,93	325.842,51

CONTO CONSOLIDATO USCITE								
POSIZIONE FINANZIARIA	GESTIONE DI COMPETENZA			GESTIONE DEI RESIDUI				
	A Impegnato	B Pagato	C Da pagare (A - B)	D Impegnato	E Pagato	F Da pagare (D - E)	G Totale residui (C + F)	
202090304	ATTREZ. DI SERVIZIO	141.479,25	79.225,12	62.254,13	38.800,85	35.586,10	3.214,75	65.468,88
202090305	MANUT.STRAOR.ATTREZZ.	1.650,00	1.650,00	–	–	–	–	–
202090306	ATTREZZATURE TEC SCI	954.360,21	659.180,24	295.179,97	502.295,08	502.169,08	126,00	295.305,97
2020904	ACQUISIZ. PERIODICI	1.283.562,00	906.804,46	376.757,54	390.848,14	360.752,11	30.096,03	406.853,57
202090401	ACQUISIZIONE PERIOD.	1.040.756,58	705.911,03	334.845,55	322.377,77	303.720,14	18.657,63	353.503,18
202090402	ACQUISIZIONE LIBRI	227.242,02	189.897,83	37.344,19	60.101,17	52.663,97	7.437,20	44.781,39
202090403	CONSERVAZIONE PERIODICI	15.563,40	10.995,60	4.567,80	4.368,00	4.368,00	–	4.567,80
202090404	MANUT.STRAORD.MATERIALE BIBL.	–	–	–	4.001,20	–	4.001,20	4.001,20
2020905	ACQUIS. ALTRI BENI	288.062,26	209.191,90	78.870,36	81.705,22	81.705,22	–	78.870,36
202090501	MOBILI E ARREDI	231.395,60	162.191,90	69.203,70	80.480,02	80.480,02	–	69.203,70
202090502	MEZZI DI TRASPORTO	9.666,66	–	9.666,66	–	–	–	9.666,66
202090503	ALTRI	–	–	–	1.225,20	1.225,20	–	–
202090506	OPERE ARTISTICHE	47.000,00	47.000,00	–	–	–	–	–
20210	IMMOBILIZZAZIONI IMM	575.273,10	150.725,51	424.547,59	365.097,20	361.597,20	3.500,00	428.047,59
2021001	ACQUISIZ. IMMOB. IMM	575.273,10	150.725,51	424.547,59	365.097,20	361.597,20	3.500,00	428.047,59
202100101	SOFTWARE	132.597,04	90.659,44	41.937,60	3.959,60	459,60	3.500,00	45.437,60
202100102	BREVETTI E AL. BENI	738,24	738,24	–	–	–	–	–
202100103	BANCHE DATI RIVISTE ELETTRONICHE	441.937,82	59.327,83	382.609,99	361.137,60	361.137,60	–	382.609,99
20211	IMMOBILIZZ. FINANZ.	47.303,58	47.303,58	–	–	–	–	–
2021101	ACQ.TITOLI E PARTEC.	47.303,58	47.303,58	–	–	–	–	–
202110101	TITOLI DI STATO	47.303,58	47.303,58	–	–	–	–	–
203	ESTINZIONE MUTUI	3.026.955,28	3.026.955,28	–	–	–	–	–
20312	ESTINZIONE MUTUI	3.026.955,28	3.026.955,28	–	–	–	–	–
2031201	ESTINZIONE MUTUI	3.026.955,28	3.026.955,28	–	–	–	–	–
203120101	RIMB.MUTUI CASSA DEP	1.229.830,39	1.229.830,39	–	–	–	–	–
203120103	RIMB MUTUI DEP PREST	243.388,69	243.388,69	–	–	–	–	–
203120104	RIMB MUTUI AD ALTRI	1.553.736,20	1.553.736,20	–	–	–	–	–

CONTO CONSOLIDATO USCITE								
POSIZIONE FINANZIARIA		GESTIONE DI COMPETENZA			GESTIONE DEI RESIDUI			
		A Impegnato	B Pagato	C Da pagare (A - B)	D Impegnato	E Pagato	F Da pagare (D - E)	G Totale residui (C + F)
204	TRASFERIMENTI	1.985.920,29	1.850.223,79	135.696,50	52.589,13	52.589,13	-	135.696,50
20413	TRASFERIM. INTERNI	-	-	-	-	-	-	-
2041301	TRASFERIM.CORR. FFO	-	-	-	-	-	-	-
204130101	FFO DIPARTIMENTI	-	-	-	-	-	-	-
204130102	FFO CSA	-	-	-	-	-	-	-
2041302	TRASF. PER LIBRI E PERIODICI	-	-	-	-	-	-	-
204130201	RIVISTE	-	-	-	-	-	-	-
2041303	TRASFERIMENTI PER RICERCA	-	-	-	-	-	-	-
204130301	PROG.RIC.ATENE0-PRA	-	-	-	-	-	-	-
204130302	PROG. RICERCA FIRB	-	-	-	-	-	-	-
204130303	PROG.RIC.NAZ.-PRIN	-	-	-	-	-	-	-
204130304	ALTRI TRASF. PROGET.	-	-	-	-	-	-	-
204130305	CENTRI DI ECCELLENZA	-	-	-	-	-	-	-
2041304	TRASFERIMENTI PER INVESTIMENTI	-	-	-	-	-	-	-
204130402	ALTRE ATTREZZATURE	-	-	-	-	-	-	-
204130403	ALTRI INVESTIMENTI	-	-	-	-	-	-	-
2041305	ALTRI TRASF.CORRENTI	-	-	-	-	-	-	-
204130502	TRASF.A CSA PER CORSI POST LAUREA	-	-	-	-	-	-	-
204130503	ALTRI TRASF. CSA	-	-	-	-	-	-	-
2041306	TRASF. CONTO TERZI E ART.116	-	-	-	-	-	-	-
204130601	TRASF. SP.GEN E PERS	-	-	-	-	-	-	-
204130602	TRASF. PROG. PRODUTT	-	-	-	-	-	-	-
204130603	TRASF. INCR. C.TERZI	-	-	-	-	-	-	-
20414	TRASFERIMENTI ESTERNI	1.985.920,29	1.850.223,79	135.696,50	52.589,13	52.589,13	-	135.696,50
2041401	TRASF.CORRENTI A IMPRESE PUBBLICHE	676.046,68	656.979,18	19.067,50	6.308,05	6.308,05	-	19.067,50

CONTO CONSOLIDATO USCITE								
POSIZIONE FINANZIARIA		GESTIONE DI COMPETENZA			GESTIONE DEI RESIDUI			
		A Impegnato	B Pagato	C Da pagare (A - B)	D Impegnato	E Pagato	F Da pagare (D - E)	G Totale residui (C + F)
204140101	TRASFERIMENTI VARI	676.046,68	656.979,18	19.067,50	6.308,05	6.308,05	-	19.067,50
2041402	TRASF.CORRENTI AD ALTRE UNIVERSITÀ	326.064,16	294.298,16	31.766,00	2.067,27	2.067,27	-	31.766,00
204140201	TRASFERIMENTI VARI	326.064,16	294.298,16	31.766,00	2.067,27	2.067,27	-	31.766,00
2041403	TRASF.CORRENTI A ISTITUZ.SOC.PRIVATE	154.501,00	127.170,00	27.331,00	-	-	-	27.331,00
204140301	TRASFERIMENTI VARI	154.501,00	127.170,00	27.331,00	-	-	-	27.331,00
2041404	TRASF.CORRENTI ALTRI	269.809,00	212.277,00	57.532,00	44.213,81	44.213,81	-	57.532,00
204140401	TRASFERIMENTI VARI	269.809,00	212.277,00	57.532,00	44.213,81	44.213,81	-	57.532,00
2041405	TRASF.PER INVESTIMENTI	559.499,45	559.499,45	-	-	-	-	-
204140501	TRASFERIMENTI VARI	559.499,45	559.499,45	-	-	-	-	-
205	PARTITE GIRO E C.SPE	2.871.865,86	2.288.577,35	583.288,51	574.291,80	550.710,10	23.581,70	606.870,21
20515	PARTITE DI GIRO	2.767.235,45	2.209.159,46	558.075,99	574.291,80	550.710,10	23.581,70	581.657,69
2051501	PARTITE DI GIRO	2.767.235,45	2.209.159,46	558.075,99	574.291,80	550.710,10	23.581,70	581.657,69
205150103	DEPOSITI CAUZIONALI	-	-	-	3.429,00	-	3.429,00	3.429,00
205150104	ANTICIPAZIONI	231.068,42	231.068,42	-	2.368,99	2.343,09	25,90	25,90
205150105	TASSA REG.PER ERDISU	2.145.799,46	1.596.399,46	549.400,00	522.845,00	522.845,00	-	549.400,00
205150106	PAG.IMPOSTA BOLLO	330.703,43	330.703,43	-	-	-	-	-
205150107	PAG.IMPOSTE E TASSE	-	-	-	-	-	-	-
205150108	PARTITE DI GIRO DIV.	59.664,14	50.988,15	8.675,99	45.648,81	25.522,01	20.126,80	28.802,79
205150110	ANTICIP. ECONOMICI	-	-	-	-	-	-	-
205150111	VERS.CONTI BANCARI DI DEPOSITO	-	-	-	-	-	-	-
20516	CONTABILITÀ SPECIALE	104.630,41	79.417,89	25.212,52	-	-	-	25.212,52
2051601	CONTABILITÀ SPECIALE	104.630,41	79.417,89	25.212,52	-	-	-	25.212,52
205160101	CONT.MIN. CUS CUSI	104.630,41	79.417,89	25.212,52	-	-	-	25.212,52
	TOTALE USCITE	175.046.272,82	165.020.694,57	10.025.578,25	21.149.889,28	12.886.004,82	8.263.884,46	18.289.462,71