

Bilancio di esercizio unico di Ateneo

2012

Sommario

| | | | |
|--|----|---|----|
| I – Relazione del Rettore | 5 | 8.2 Contributi | 44 |
| | | 8.3 Altri ricavi e contributi | 47 |
| | | 8.4 Finanziamenti attività in convenzione | 47 |
| II – Bilancio di esercizio unico di Ateneo | 9 | | |
| Stato patrimoniale | 10 | Costi | 48 |
| Conto economico | 12 | 9 Costi operativi | 48 |
| Nota integrativa al bilancio unico di Ateneo – Criteri di valutazione | 15 | 9.1 Costi della produzione | 48 |
| Analisi delle voci dello stato patrimoniale | 18 | 9.2 Costi attività in convenzione | 57 |
| 1 Immobilizzazioni | 18 | 10 Altri proventi e oneri | 58 |
| 1.1 Immobilizzazioni immateriali | 18 | 10.1 Proventi e oneri finanziari | 59 |
| 1.2 Immobilizzazioni materiali | 20 | 10.2 Proventi e oneri straordinari | 59 |
| 1.3 Immobilizzazioni finanziarie | 22 | 10.3 Imposte sul reddito d'esercizio | 60 |
| 2 Attivo corrente | 25 | Rendiconto finanziario | 61 |
| 2.1 Crediti | 25 | | |
| 2.2 Attività finanziarie correnti | 28 | III – Allegati | 63 |
| 2.3 Disponibilità liquide | 29 | A – L'ateneo in cifre | 63 |
| 3 Ratei e risconti attivi | 30 | Studenti, offerta formativa e personale in cifre | 63 |
| 4 Conti transitori – crediti | 30 | Provenienza geografica degli iscritti | 66 |
| 5 Patrimonio netto | 31 | Brevetti | 66 |
| 6 Passività | 32 | Società di spin off | 67 |
| 6.1 Fondi per rischi e oneri | 32 | Compensi e indennità per organi istituzionali | 68 |
| 6.2 Trattamento di fine rapporto di lavoro subordinato | 33 | Gettoni di presenza – organi accademici (esterni) | 68 |
| 6.3 Debiti | 34 | | |
| 6.4 Ratei e risconti passivi | 38 | B – Tabella di dettaglio della composizione delle voci dello stato patrimoniale e del conto economico | 69 |
| 6.5 Conti transitori – debiti | 39 | | |
| 7 Conti d'ordine | 41 | Rendiconto unico d'ateneo in contabilità finanziaria | |
| Analisi delle voci del conto economico | 42 | Parte entrate | |
| Ricavi | 42 | Parte uscite | |
| 8 Ricavi operativi | 43 | | |
| 8.1 Ricavi autogenerati | 43 | | |

I – RELAZIONE DEL RETTORE

Cari colleghi del Senato accademico e del Consiglio di Amministrazione,

questo è il primo bilancio di una nuova era. E, per una volta, non intendo riferirmi al mutato contesto normativo o alle nuove sfide poste dalla scarsità di risorse, o all'arena in cui la valutazione del merito, individuale e organizzativo, ci ha catapultati.

Più modestamente questo bilancio segna il passaggio, speriamo definitivo, al sistema contabile economico, strumento assai più complesso del precedente, ma infinitamente più potente in termini informativi e di potenzialità di controllo.

Non vi è nulla di quanto la contabilità finanziaria facesse che non possa essere realizzato da quella economica. Ma non è vero il contrario.

La contabilità economica costituisce una premessa fondamentale per valutare la convenienza e la sostenibilità delle scelte. Una premessa necessaria ma non sufficiente, che deve – per acquisire significato – essere seguita da altre innovazioni, in grado di costruire un sistema di controllo che sia di reale supporto alla gestione di una macchina complessa qual è l'Università di Trieste.

Anche in questo campo questa amministrazione si vuole porre come forza propulsiva: l'Ateneo deve rinascere, e la creazione di un moderno sistema informativo ne è una delle condizioni.

Ogni medaglia ha, almeno, un paio di facce, per non parlare di spigoli e angoli vari. L'adozione della contabilità economica, insieme al cambio di software contabile, insieme al passaggio al bilancio unico di ateneo... ci sono stati un po' troppi "insieme" per supporre che questo passaggio potesse essere indolore.

Le difficoltà ci sono state e verranno superate solo progressivamente. Siamo coscienti di avere in mano uno strumento perfezionabile, che migliorerà in precisione e affidabilità con l'esperienza sul campo che tutti, Dipartimenti e Amministrazione Centrale, devono macinare.

Oggi abbiamo un bilancio unico di ateneo, ma non abbiamo ancora procedure contabili integrate, e su questo dovremo lavorare.

Passando ora a una sintetica disamina dei numeri cristallizzati nel bilancio, emergono due elementi rilevanti che desidero sottolineare.

Il primo è che il fondo di dotazione iniziale che emerge dal passaggio tra le due contabilità è negativo per 2,9 milioni di Euro. Come direbbero gli americani, questo è un fatto. Può non piacere, ma la contabilità economica ha il merito di aver fatto emergere un'informazione altrimenti nascosta. Va precisato, peraltro, che tale dato si determina sulla base dell'applicazione molto rigorosa di quello che i contabili chiamano "postulato di prudenza amministrativa". Ciò significa che nella valutazione delle poste patrimoniali, tanto attive quanto passive sono stati accolti i criteri più stringenti.

Si deve rilevare, però, che questa problematica appare formalmente già risolta, essendo il capitale netto finale positivo per effetto di un risultato di periodo di circa 8,8 milioni di Euro.

Si è detto "formalmente" perché da un punto di vista sostanziale alla sottocapitalizzazione iniziale sono, per ragioni di ordine tecnico, inevitabilmente collegati alcuni effetti di lungo periodo che imporranno delle cautele nella gestione dei fondi futuri di bilancio: l'ammontare delle riserve vincolate appare, infatti, superiore all'importo del patrimonio netto finale dell'Ateneo.

Si tratta – è bene precisarlo – di una situazione che nulla ha che fare con possibili tensioni di liquidità nel breve periodo, come i numeri di questo bilancio, e la gestione del 2013, dimostrano ampiamente.

L'incapienza del fondo patrimoniale rispetto al livello delle riserve vincolate rappresenta, però, una sorta di anomalia contabile che dovrà essere nel medio-lungo termine fisiologicamente riassorbita. Il fatto che un simile problema produca le sue manifestazioni concrete solo nel medio andare non è – ai nostri occhi – un valido motivo per trascurarlo e lasciarlo, magari solo un po' più stagionato, a chi ci seguirà.

L'orizzonte temporale a disposizione ci permette di fronteggiare la situazione con calma, prevedendo un riallineamento progressivo del fondo di dotazione alle riserve vincolate, anche se tale azione risulta inevitabilmente complicata da una situazione della finanza pubblica che nel medio termine non consentirà ampi spazi di manovra, tutt'altro.

Il secondo elemento che emerge da questo bilancio è un risultato d'esercizio decisamente positivo, pari a 8,8 milioni di Euro, che testimonia di una gestione sana.

L'utile permette di coprire tanto gli impegni giuridici netti già assunti (contratti passivi e ordini di fornitura, al netto dei contratti attivi), corrispondenti a 3,6 milioni di Euro, quanto le quote di budget stanziate nel 2012 ma non utilizzate – pari a circa 3 milioni di Euro – e, pertanto, da riportare selettivamente come autorizzazioni derivate negli esercizi seguenti. Per riferirci a concetti noti, si tratta di quote corrispondenti all'"avanzo finalizzato", che veniva individuato nell'ambito della contabilità finanziaria.

Al netto delle quote già destinate, residua un utile "libero" pari a 2,2 milioni di Euro, capace di coprire larga parte dei 2,9 milioni di fondo iniziale di dotazione negativo. Insomma, la strada da percorrere è in salita, ma abbiamo buone gambe e, lo dimostreremo, con incrollabile determinazione.

Da quanto detto discende la proposta di accantonare l'intero utile a riserve patrimoniali, per 6,6 milioni vincolate e per 2,2 libere, a potenziamento del capitale dell'Ateneo.

Last but not least, riguardo all'andamento dei ricavi e dei costi, ci sono un paio di cose da osservare ancora.

La prima è che, essendo all'anno zero della contabilità economica, non è possibile fare confronti significativi con gli esercizi passati. La seconda è che, pur al netto delle differenze tecniche tra poste contabili, ciò che grossolanamente emerge è un ulteriore peggioramento del livello delle entrate, con un FFO in costante riduzione, cui si aggiunge una dinamica negativa anche sul fronte delle immatricolazioni.

Se sul primo elemento non possiamo che constatare, con tristezza, come questo Paese non sappia distinguere tra spesa pubblica e investimento sul futuro, sul secondo dobbiamo lavorare per rendere questa Università più attrattiva, attraverso una migliore ricerca, la razionalizzazione delle risorse e la valorizzazione della didattica di qualità.

Oggi dobbiamo limitarci a presentare buoni propositi, ma domani valuteremo i risultati.

Il sistema universitario deve essere non deprimente per chi lo vive e attraente per chi non ne fa parte.

II – BILANCIO DI ESERCIZIO UNICO D'ATENEO 2012

STATO PATRIMONIALE

| INVESTIMENTI | | 31/12/2012 | 01/01/2012 |
|----------------|---|----------------|----------------|
| G.I.20 | IMMOBILIZZAZIONI | 168.653.844,29 | 178.300.049,49 |
| G.I.20.100 | IMMOBILIZZAZIONI IMMATERIALI | 37.561.531,88 | 40.540.129,39 |
| G.I.20.100.010 | COSTI DI IMPIANTO E AMPLIAMENTO | 5.209,74 | 0,00 |
| G.I.20.100.030 | DIRITTI DI BREVETTO INDUSTRIALE E DI UTILIZZAZIONE OPERE DELL'INGEGNO | 30.474,37 | 32.557,18 |
| G.I.20.100.040 | CONCESSIONI, LICENZE, MARCHI E DIRITTI SIMILI | 46.675,42 | 62.244,14 |
| G.I.20.100.060 | COSTI PER LAVORI E MIGLIORIE SU BENI DI TERZI | 32.222.838,47 | 36.775.169,87 |
| G.I.20.100.080 | IMMOBILIZZAZIONI IMMATERIALI IN CORSO E ACCONTI | 5.256.333,88 | 3.670.158,20 |
| G.I.20.200 | IMMOBILIZZAZIONI MATERIALI | 129.112.811,11 | 135.805.402,21 |
| G.I.20.200.010 | TERRENI E FABBRICATI | 119.543.080,53 | 127.482.027,05 |
| G.I.20.200.020 | IMPIANTI | 432.231,44 | 255.823,44 |
| G.I.20.200.030 | ATTREZZATURE | 2.642.884,46 | 2.610.800,75 |
| G.I.20.200.040 | OPERE D'ARTE, D'ANTIQUARIATO E MUSEALI | 919.938,84 | 919.938,84 |
| G.I.20.200.050 | MOBILI E ARREDI | 814.176,68 | 713.648,67 |
| G.I.20.200.090 | ALTRE IMMOBILIZZAZIONI MATERIALI | 6.221,70 | 13.476,75 |
| G.I.20.200.100 | IMMOBILIZZAZIONI MATERIALI IN CORSO E ACCONTI | 4.754.277,46 | 3.809.686,71 |
| G.I.20.300 | IMMOBILIZZAZIONI FINANZIARIE | 1.979.501,30 | 1.954.517,89 |
| G.I.20.300.010 | PARTECIPAZIONI | 203.886,74 | 203.644,74 |
| G.I.20.300.020 | CREDITI | 1.775.614,56 | 1.750.873,15 |
| G.I.30 | ATTIVO CORRENTE | 145.928.038,62 | 137.010.013,29 |
| G.I.30.200 | CREDITI | 70.683.337,61 | 78.226.641,52 |
| G.I.30.200.010 | CREDITI VERSO UNIONE EUROPEA E ALTRI ORGANISMI INTERNAZIONALI | 4.786,06 | 13.750,00 |
| G.I.30.200.020 | CREDITI VERSO LO STATO | 8.859.745,44 | 11.692.765,30 |
| G.I.30.200.030 | CREDITI VERSO LA REGIONE FVG | 42.153.723,51 | 44.136.308,36 |
| G.I.30.200.040 | CREDITI VERSO ENTI LOCALI E ALTRI ENTI PUBBLICI | 276.478,09 | 378.728,36 |
| G.I.30.200.050 | CREDITI VERSO ALTRE UNIVERSITÀ E ENTI DI RICERCA | 414.677,64 | 141.368,68 |
| G.I.30.200.060 | CREDITI VERSO AZIENDE SANITARIE | 777.665,84 | 1.085.503,51 |
| G.I.30.200.070 | CREDITI VERSO IMPRESE O ALTRI FINANZIATORI PRIVATI | 3.299.178,01 | 3.558.348,41 |
| G.I.30.200.080 | CREDITI VERSO ERARIO E VERSO ISTITUTI PREVIDENZIALI | 65.707,15 | 61.111,80 |
| G.I.30.200.100 | CREDITI VERSO STUDENTI | 14.785.386,80 | 17.136.242,75 |
| G.I.30.200.110 | ALTRI CREDITI | 45.989,07 | 22.514,35 |
| G.I.30.300 | ATTIVITÀ FINANZIARIE CORRENTI | 24.757,60 | 45.609,78 |
| G.I.30.300.090 | ALTRI TITOLI | 24.757,60 | 45.609,78 |
| G.I.30.400 | DISPONIBILITÀ LIQUIDE | 75.219.943,41 | 58.737.761,99 |
| G.I.40 | RATEI E RISCOINTI ATTIVI | 10.965.899,56 | 4.306.676,89 |
| G.I.40.100 | RATEI ATTIVI | 9.962.206,29 | 4.306.676,89 |
| G.I.40.200 | RISCOINTI ATTIVI | 1.003.693,27 | 0,00 |
| G.I.60 | CONTI TRANSITORI – CREDITI | 1.200,00 | 0,00 |
| G.I.60.100 | CONTI TRANSITORI – CREDITI | 1.200,00 | 0,00 |
| G.I | TOTALE INVESTIMENTI | 325.548.982,47 | 319.616.739,67 |

| FINANZIAMENTI | | 31/12/2012 | 01/01/2012 |
|-----------------------|--|-----------------------|-----------------------|
| G.N.10 | PATRIMONIO NETTO | 5.910.035,03 | -2.884.761,02 |
| G.N.10.100 | FONDO DI DOTAZIONE | -2.884.761,02 | -2.884.761,02 |
| G.N.10.200 | ALTRO CAPITALE CONFERITO | 37.950,00 | 0,00 |
| G.N.10.600 | RISULTATO ECONOMICO | 8.756.846,05 | - |
| G.P | PASSIVITÀ | 319.638.947,44 | 322.501.500,69 |
| G.P.20 | FONDI PER RISCHI E ONERI | 12.274.540,17 | 15.869.685,11 |
| G.P.20.200 | FONDI PER IMPOSTE | 12.225,00 | 12.225,00 |
| G.P.20.200.010 | FONDI IMPOSTE E TASSE | 12.225,00 | 12.225,00 |
| G.P.20.300 | ALTRI FONDI PER RISCHI E ONERI | 12.262.315,17 | 15.857.460,11 |
| G.P.20.300.010 | FONDI PER COSTI RELATIVI AL PERSONALE DIPENDENTE | 1.670.689,21 | 1.312.248,89 |
| G.P.20.300.020 | ALTRI FONDI PER RISCHI | 2.050.119,42 | 2.433.151,41 |
| G.P.20.300.030 | ALTRI FONDI PER ONERI | 8.541.506,54 | 12.112.059,81 |
| G.P.30 | TRATTAMENTO DI FINE RAPPORTO DI LAVORO SUBORDINATO | 1.128.676,44 | 1.066.968,36 |
| G.P.30.100 | FONDO DI TRATTAMENTO DI FINE RAPPORTO | 1.128.676,44 | 1.066.968,36 |
| G.P.40 | DEBITI | 40.741.086,81 | 30.530.364,35 |
| G.P.40.100 | DEBITI VERSO BANCHE | 27.839.181,24 | 30.340.841,27 |
| G.P.40.100.020 | MUTUI | 27.839.181,24 | 30.340.841,27 |
| G.P.40.200 | DEBITI VERSO ALTRI FINANZIATORI | 150,00 | 0,00 |
| G.P.40.400 | DEBITI VERSO FORNITORI | 3.164.085,64 | 27.153,89 |
| G.P.40.600 | DEBITI TRIBUTARI | 3.640.517,16 | 4.853,00 |
| G.P.40.700 | DEBITI VERSO ISTITUTI DI PREVIDENZA E DI SICUREZZA SOCIALE | 4.165.964,89 | 0,00 |
| G.P.40.800 | DEBITI VERSO ALTRI | 1.931.187,88 | 157.516,19 |
| G.P.40.800.010 | DEBITI VERSO STUDENTI | 33.242,80 | 0,00 |
| G.P.40.800.020 | DEBITI VERSO BORSISTI, DOTTORANDI E ASSEGNISTI | 333.139,97 | 0,00 |
| G.P.40.800.030 | DEBITI VERSO IL PERSONALE | 611.961,03 | 66.825,54 |
| G.P.40.800.040 | DEBITI VERSO ALTRI ENTI | 904.195,56 | 73.628,77 |
| G.P.40.800.050 | DEBITI PER DEPOSITI CAUZIONALI | 16.707,88 | 17.061,88 |
| G.P.40.800.090 | DEBITI DIVERSI | 31.940,64 | 0,00 |
| G.P.50 | RATEI E RISCONTI PASSIVI | 264.778.345,76 | 274.147.548,65 |
| G.P.50.100 | RATEI PASSIVI | 1.052.079,48 | 707.442,17 |
| G.P.50.200 | RISCONTI PASSIVI | 263.726.266,28 | 273.440.106,48 |
| G.P.80 | CONTI TRANSITORI – DEBITI | 716.298,26 | 886.934,22 |
| G.P.80.200 | CONTI TRANSITORI – DEBITI | 716.298,26 | 886.934,22 |
| G.P.80.200.005 | CONTI TRANSITORI – TASSE | 125.680,71 | 885.198,92 |
| G.P.80.200.010 | CONTI TRANSITORI – DEBITI VERSO ERARIO | 554.722,06 | 1.735,30 |
| G.P.80.200.090 | ALTRI CONTI TRANSITORI | 35.895,49 | 0,00 |
| G.N – G.P | TOTALE FINANZIAMENTI | 325.548.982,47 | 319.616.739,67 |
| CONTI D'ORDINE | | | |
| | IMMOBILI DI TERZI A DISPOSIZIONE DELL'ATENEO | 107.186.265 ,00 | 107.186.265 ,00 |

CONTO ECONOMICO

| CONTO ECONOMICO | | 31/12/2012 |
|-----------------|--|-----------------------|
| R.O. | RICAVI OPERATIVI | 169.119.167,30 |
| G.R.10 | RICAVI AUTOGENERATI | 29.454.633,53 |
| G.R.10.100 | RICAVI DA STUDENTI | 20.164.088,13 |
| G.R.10.200 | RICAVI DA PROGETTI DI RICERCA E DIDATTICA | 6.300.125,31 |
| G.R.10.300 | RICAVI DA VENDITA DI BENI E PRESTAZIONI DI SERVIZI CONNESSI ALL'ATTIVITÀ ISTITUZIONALE | 2.926.863,61 |
| G.R.10.500 | ALTRI RICAVI ACCESSORI | 63.556,48 |
| G.R.20 | CONTRIBUTI | 118.152.186,07 |
| G.R.20.100 | FFO | 95.880.190,00 |
| G.R.20.200 | ALTRI CONTRIBUTI IN CONTO ESERCIZIO | 20.599.503,66 |
| G.R.20.200.010 | CONTRIBUTI DALL'UNIONE EUROPEA E DA ALTRI ORGANISMI INTERNAZIONALI | 780.287,54 |
| G.R.20.200.020 | CONTRIBUTI DALLO STATO | 8.685.472,75 |
| G.R.20.200.030 | CONTRIBUTI DALLA REGIONE | 2.743.042,23 |
| G.R.20.200.040 | CONTRIBUTI DA ENTI LOCALI E DA ALTRI ENTI PUBBLICI | 490.368,13 |
| G.R.20.200.050 | CONTRIBUTI DA ALTRE UNIVERSITÀ E ENTI DI RICERCA | 802.604,12 |
| G.R.20.200.060 | CONTRIBUTI DA AZIENDE SANITARIE | 5.346.013,69 |
| G.R.20.200.070 | CONTRIBUTI DA IMPRESE O ALTRI FINANZIATORI PRIVATI | 1.751.715,20 |
| G.R.20.300 | CONTRIBUTI IN CONTO CAPITALE – quota di competenza | 1.672.492,41 |
| G.R.25 | ALTRI RICAVI E CONTRIBUTI | 21.425.542,17 |
| G.R.25.100 | ALTRI RICAVI E CONTRIBUTI | 21.425.542,17 |
| G.R.60 | FINANZIAMENTI ATTIVITÀ IN CONVENZIONE | 86.805,53 |
| G.R.60.100 | FINANZIAMENTI ATTIVITÀ IN CONVENZIONE | 86.805,53 |
| C.O. | COSTI OPERATIVI | 153.758.863,54 |
| G.S.10 | COSTI DELLA PRODUZIONE | 153.731.214,72 |
| G.S.10.100 | COSTI PER PERSONALE DOCENTE E RICERCATORE | 61.127.982,98 |
| G.S.10.200 | COSTI PER COLLABORATORI ESPERTI LINGUISTICI | 1.453.716,33 |

| CONTO ECONOMICO | | 31/12/2012 |
|------------------------|--|-----------------------|
| G.S.10.300 | COSTI PER PERSONALE TECNICO AMMINISTRATIVO | 24.877.569,02 |
| G.S.10.400 | COMPENSI AL PERSONALE DIPENDENTE PER ATTIVITÀ INTEGRATIVE | 2.514.652,84 |
| G.S.10.500 | INTERVENTI SOCIALI E PROVVIDENZE A FAVORE DEL PERSONALE DIPENDENTE | 831.523,54 |
| G.S.10.600 | INTERVENTI A FAVORE DEGLI STUDENTI, DEI LAUREATI E DELLA FORMAZIONE AVANZATA | 14.205.942,15 |
| G.S.10.700 | ACQUISTI DI LIBRI, RIVISTE E ALTRI BENI DI CONSUMO | 4.031.050,29 |
| G.S.10.800 | COSTI PER SERVIZI | 26.568.139,19 |
| G.S.10.900 | COSTI PER GODIMENTO BENI DI TERZI | 954.318,55 |
| G.S.10.905 | CONTRIBUTI A FAVORE DI ALTRI ENTI | 976.105,84 |
| G.S.10.910 | AMMORTAMENTI E SVALUTAZIONI | 15.430.861,46 |
| G.S.10.920 | ACCANTONAMENTI A FONDI PER RISCHI | 395.366,96 |
| G.S.10.930 | ACCANTONAMENTI A FONDI PER ONERI | 96.322,58 |
| G.S.10.940 | ONERI DIVERSI DI GESTIONE | 267.662,99 |
| | | |
| G.S.80 | COSTI ATTIVITÀ IN CONVENZIONE | 27.648,82 |
| | | |
| M.O. | MARGINE OPERATIVO (R.O.-C.O.) | 15.360.303,76 |
| G.R.30-G.S.20 | PROVENTI E ONERI FINANZIARI | (1.579.156,13) |
| G.R.30.200 | UTILI SU CAMBI | 22.344,29 |
| G.R.30.900 | ALTRI PROVENTI FINANZIARI | 66.933,56 |
| G.S.20.100 | INTERESSI E ALTRI ONERI FINANZIARI | 1.668.433,98 |
| | | |
| G.R.50-G.S.40 | PROVENTI E ONERI STRAORDINARI | 1.104.653,67 |
| G.R.50.100 | PROVENTI STRAORDINARI CON SEPARATA INDICAZIONE DELLE PLUSVALENZE DA ALIENAZIONI | 1.195.850,83 |
| G.R.50.100.010 | PLUSVALENZE DA ALIENAZIONI E REALIZZI | 300,00 |
| G.R.50.100.030 | SOPRAVVENIENZE ATTIVE E INSUSSISTENZE DI PASSIVITÀ | 1.195.550,83 |
| G.S.40.100 | ONERI STRAORDINARI CON SEPARATA INDICAZIONE DELLE MINUSVALENZE DA ALIENAZIONI E DELLE IMPOSTE RELATIVE A ESERCIZI PRECEDENTI | 91.197,16 |
| G.S.40.100.030 | SOPRAVVENIENZE PASSIVE E INSUSSISTENZE DI ATTIVITÀ | 91.197,16 |
| | | |
| G.S.40.200 | IMPOSTE SUL REDDITO D'ESERCIZIO | 6.128.955,25 |
| G.S.40.200.010 | IRAP | 5.899.517,74 |
| G.S.40.200.020 | ALTRE IMPOSTE SUL REDDITO | 229.437,51 |
| | | |
| | RISULTATO D'ESERCIZIO | 8.756.846,05 |

Di seguito si espongono le tabelle dimostrative della destinazione del Risultato d'Esercizio e dell'applicazione del piano di rientro dal deficit patrimoniale emerso nella situazione patrimoniale iniziale 2012, secondo quanto deliberato dal Consiglio di Amministrazione nella seduta del 30 settembre 2013.

| DESTINAZIONE DEL RISULTATO D'ESERCIZIO | |
|---|--------------|
| RISULTATO D'ESERCIZIO | 8.756.846,05 |
| QUOTA ACCANTONATA A RISERVA VINCOLATA | 6.539.858,24 |
| Per impegni netti | 3.570.877,99 |
| Per Budget da riportare | 2.968.980,25 |
| QUOTA ACCANTONATA A RISERVA GENERICA | 2.216.987,81 |

| APPLICAZIONE DEL PIANO DI RIENTRO | |
|--|--------------|
| Accantonamento a copertura del fondo di dotazione iniziale | 500.000,00 |
| RISERVA GENERICA RESIDUA | 1.716.987,81 |
| QUOTA ACCANTONATA A RISERVA GENERICA | 2.216.987,81 |

NOTA INTEGRATIVA AL BILANCIO UNICO DI ATENEO

Il bilancio d'esercizio, di cui questa nota integrativa costituisce parte integrante, corrisponde alle risultanze delle scritture contabili ed è redatto in conformità al vigente regolamento per l'Amministrazione, la Finanza e la Contabilità dell'Università degli studi di Trieste, nonché in conformità ai principi contabili per gli Atenei che, sebbene ancora in bozza, rappresentano uno standard di riferimento per le Università italiane. Per gli aspetti non regolati da queste fonti si fa generale riferimento ai principi stabiliti dall'Organismo Italiano di Contabilità (OIC), tenuto conto delle particolari caratteristiche delle aziende universitarie.

Non esistendo, allo stato attuale, alcuna norma volta a regolamentare il contenuto della nota integrativa per gli Atenei, per la stesura di questo documento si fa riferimento ai contenuti indicati nell'art. 2427 c.c., tenendo comunque conto delle peculiarità del bilancio di questi enti.

CRITERI DI VALUTAZIONE

I criteri di valutazione utilizzati sono conformi a quanto indicato nei principi contabili per gli Atenei. In particolare:

1. **Immobilizzazioni immateriali:** sono state iscritte nell'attivo, al costo diretto di produzione e/o acquisto, nella misura in cui è ragionevole ritenere recuperabile il valore delle stesse, attraverso benefici economici futuri o attraverso l'utilità ottenibile dal loro impiego nello svolgimento dell'attività istituzionale. Le immobilizzazioni immateriali vengono ammortizzate sistematicamente in cinque esercizi o, ove determinabile grazie ad elementi verificabili, in base alla vita utile residua. L'immobilizzazione immateriale che, alla data di chiusura dell'esercizio, risulta durevolmente di valore inferiore a quello determinato secondo il criterio descritto, viene comunque iscritta a tale minor valore.
I costi sostenuti per migliorie o per manutenzioni incrementative su beni di terzi sono classificati tra le "Altre immobilizzazioni immateriali", solo quando tali opere sono prive di propria autonoma funzionalità.
I costi sostenuti per i diritti di brevetto sono stati interamente imputati all'esercizio. Il valore iscritto nella Situazione Patrimoniale fa riferimento a diritti di utilizzazione di opere dell'ingegno.

2. **Immobilizzazioni materiali:** sono iscritte al costo di acquisto o di produzione e ammortizzate sistematicamente, in base alla residua possibilità di utilizzo. Per gli immobili il cui valore di costo non era disponibile, si è ritenuto di utilizzare quale valore di riferimento quello approvato dagli organi per la stipula della polizza assicurativa, ritenendolo comunque congruo e assimilabile ad un valore di ricostruzione; tale valore è stato comunque opportunamente modificato, per tener conto delle indicazioni pervenute dai tecnici responsabili del patrimonio immobiliare, al fine di considerare lo stato di conservazione dei beni e degli impianti.

I beni di valore inferiore a Euro 516 non sono stati iscritti nella situazione patrimoniale iniziale al 1 gennaio 2012; quelli acquisiti nel corso dell'esercizio, sono stati ammortizzati per l'intero valore nell'anno stesso.

Le aliquote di ammortamento adottate per le diverse classi di immobilizzazioni materiali sono di seguito indicate:

| | |
|---|--------|
| Fabbricati | 2% |
| Impianti | 5% |
| Altre immobilizzazioni materiali: | |
| – autovetture, motocicli.... | 25% |
| – equipaggiamento e vestiario, animali da laboratorio | 20% |
| Strumentazioni scientifiche | 33,33% |
| Attrezzature informatiche | 33,33% |
| Altre attrezzature | 20% |
| Mobili e arredi | 10% |

Il costo delle manutenzioni ordinarie è imputato interamente a conto economico nell'esercizio di competenza. I costi di manutenzione straordinaria cui è connesso un potenziamento della capacità produttiva o di sicurezza del bene o un prolungamento della vita utile, sono portati ad incremento del valore del bene cui fanno riferimento e poi ammortizzati. Le opere d'arte, i beni di valore storico e le collezioni scientifiche non sono soggetti ad ammortamento.

3. **Immobilizzazioni finanziarie:** vengono iscritte in questa classe le partecipazioni e i crediti su mutui concessi dalla Cassa Depositi e Prestiti non ancora erogati.
Le partecipazioni a consorzi, società, enti o associazioni detenute durevolmente vengono stimate al costo di acquisto, comprensivo degli oneri accessori, al netto di eventuali svalutazioni imputate in caso di perdite durevoli di valore. Le quote annuali versate per partecipare alla gestione di soggetti terzi sono state comunque iscritte nei costi dell'esercizio.
4. **Rimanenze:** l'attivo non presenta rimanenze, avendo l'Ateneo optato per l'imputazione a costo, nell'esercizio in cui si perfeziona l'acquisto, dei beni di consumo sulla base del principio generale di significatività delle poste di bilancio.
5. **Crediti e debiti:** sono esposti al presumibile valore di realizzo, mediante l'appostazione di un Fondo svalutazione crediti, calcolato tenendo conto sia delle perdite risultanti da elementi e informazioni certi a oggi disponibili, nonché dei rischi di mancato incasso, prudenzialmente stimati considerando l'anzianità dei crediti e avuto riguardo dell'esperienza passata. I crediti per contributi sono stati iscritti solo a fronte di una comunicazione ufficiale da parte dell'Ente finanziatore in meri-

to all'assegnazione definitiva a favore dell'Ateneo o, nel caso di amministrazioni pubbliche, atto o provvedimento ufficiale. I crediti verso gli studenti per tasse e contributi comprendono, sin dall'inizio dell'Anno Accademico, ambedue le rate che compongono le tasse universitarie complessivamente dovute. I rimborsi da erogare agli studenti sono iscritti alla voce "debiti verso studenti".

I debiti sono iscritti al valore nominale.

I crediti e debiti espressi originariamente in valuta estera sono iscritti in base ai cambi in vigore alla data dell'operazione; le differenze cambio originate da tali movimenti sono state iscritte a conto economico nella classe "proventi e oneri finanziari".

6. **Fondi per rischi e oneri:** rappresentano obbligazioni incerte nell'esistenza o nell'ammontare, ovvero in entrambi gli elementi. La probabilità del verificarsi dell'evento negativo non deve essere trascurabile ai fini dell'iscrizione di un fondo rischi. La stima, basata su ogni elemento noto all'Ente, è comunque effettuata secondo il principio di prudenza.

7. **Ratei e risconti attivi e passivi:** sono riferiti principalmente ai progetti di ricerca ed ai contributi in conto capitale.

Il trattamento contabile dei progetti pluriennali segue il metodo della "commessa completata", che prevede l'iscrizione di ricavi in misura pari ai costi sostenuti. I ricavi, riconosciuti nel momento in cui la somma da ricevere diventa certa o, comunque, al momento dell'incasso, possono risultare superiori o inferiori ai costi sostenuti nell'esercizio per il progetto: nel primo caso viene iscritto un risconto passivo, nel secondo caso un rateo attivo. Al termine del progetto l'iscrizione del ricavo avviene secondo le regole ordinarie, tenuto debito conto dei ratei e risconti sorti.

Tra i risconti passivi è inoltre classificato il fondo di copertura su investimenti ante 2012, corrispondente al valore delle immobilizzazioni materiali acquisite dall'Ateneo negli esercizi precedenti al 2012. Questi beni, infatti, sono stati acquisiti secondo le regole proprie della contabilità finanziaria, che prevede l'iscrizione a bilancio preventivo, e quindi l'autorizzazione, all'intera spesa necessaria all'acquisto ovvero alla costruzione nell'anno di indizione della procedura di scelta del fornitore. In contabilità economica risulta pertanto necessario dare conto che il costo di utilizzo risulta coperto dai fondi all'epoca stanziati.

Trattamento contabile specifico è riservato alle immobilizzazioni acquisite prima del 2012, ma il cui finanziamento risulta ancora non completamente rimborsato. In questo caso i contributi eventualmente presenti, in quota capitale ed interessi, sono partitamente contabilizzati secondo il principio di competenza economica.

ANALISI DELLE VOCI DELLO STATO PATRIMONIALE

Di seguito si fornisce un'analisi delle poste dello Stato Patrimoniale.

1. IMMOBILIZZAZIONI

| Descrizione | Importi al 31/12/2012 | Importi al 01/01/2012 | Variazione |
|------------------------------|-----------------------|-----------------------|----------------------|
| Immobilizzazioni immateriali | 37.561.531,88 | 40.540.129,39 | -2.978.597,51 |
| Immobilizzazioni materiali | 129.112.811,11 | 135.805.402,21 | -6.692.591,10 |
| Immobilizzazioni finanziarie | 1.979.501,30 | 1.954.517,89 | 24.983,41 |
| TOTALE | 168.653.844,29 | 178.300.049,49 | -9.646.205,20 |

1.1 IMMOBILIZZAZIONI IMMATERIALI

| Descrizione | Importi al 31/12/2012 | Importi al 01/01/2012 | Variazione |
|---|-----------------------|-----------------------|----------------------|
| Costi di impianto e ampliamento | 5.209,74 | - | 5.209,74 |
| Diritti di brevetto industriale e di utilizzazione opere dell'ingegno | 30.474,37 | 32.557,18 | -2.082,81 |
| Concessioni, licenze, marchi e diritti simili | 46.675,42 | 62.244,14 | -15.568,72 |
| Costi per lavori e migliorie su beni di terzi | 32.222.838,47 | 36.775.169,87 | -4.552.331,40 |
| Immobilizzazioni immateriali in corso e acconti | 5.256.333,88 | 3.670.158,20 | 1.586.175,68 |
| TOTALE | 37.561.531,88 | 40.540.129,39 | -2.978.597,51 |

- Le poste relative a “**Diritti di brevetto industriale e di utilizzazione delle opere dell’ingegno**” si riferiscono all’acquisizione di software per le attività di didattica, di ricerca e per i servizi informatici di supporto dell’Ateneo;
- La voce “**Concessioni, licenze, marchi e diritti simili**” si riferisce ad acquisizione di licenze per l’utilizzo di software e banche dati;
- La voce “**Costi per lavori e migliorie su beni di terzi**” concerne i lavori di ristrutturazione effettuati su beni immobili di terzi (demaniali o in locazione) in uso all’Ateneo, al netto dei relativi fondi di ammortamento. Se ne fornisce specifica nella tabella sottostante:

| Descrizione | Importi al 31/12/2012 | Importi al 01/01/2012 | Variazione |
|---|-----------------------|-----------------------|----------------------|
| Ristrutturazione ed.C1 piazzale Europa,1 - TS | 4.480.223,13 | 4.752.000,00 | -271.776,87 |
| Ristrutturazione ed.C8+C9 piazzale Europa,1 - TS | 4.067.977,71 | 6.831.000,00 | -2.763.022,29 |
| Ristrutturazione ed.D piazzale Europa,1 - TS | 8.703.224,03 | 9.868.122,00 | -1.164.897,97 |
| Ristrutturazione ed.H2 piazzale Europa,1 - TS | 6.987.615,58 | 7.241.850,00 | -254.234,42 |
| Ristrutturazione corpo di collegamento ed.H2/H3 piazzale Europa, 1 – TS | 479.281,65 | 492.416,10 | -13.134,45 |
| Ristrutturazione ed.H3 piazzale Europa,1 - TS | 7.249.976,02 | 7.448.657,70 | -198.681,68 |
| Ristrutturazione ed.L piazzale Europa,1 - TS | 90.676,96 | 116.820,00 | -26.143,04 |
| Restauro bassorilievi e pavimento musivo ed.A | 68.577,86 | – | 68.577,86 |
| Intervento man.straordin.cabina di trasformazione ed.C3 | 42.735,34 | – | 42.735,34 |
| Creazione portineria presso Ospedale di Cattinara | 3.926,71 | – | 3.926,71 |
| Impianto di condizionamento v.Fleming | 24.805,54 | 2,00 | 24.803,54 |
| Migliorie su Edificio C2 e colleg. con C3 e C5 (dip.D37) | 23.817,94 | 24.304,07 | -486,13 |
| TOTALE | 32.222.838,47 | 36.775.171,87 | -4.552.333,40 |

- Le “**immobilizzazioni immateriali in corso e acconti**” riguardano attività di manutenzione straordinaria, ripristino o ristrutturazione, per migliorie su immobili demaniali o di terzi e sono state valorizzate sulla base degli stati di avanzamento lavori, come da dettaglio che si espone in tabella:

| Descrizione | Importi al 31/12/2012 | Importi al 01/01/2012 | Variazione |
|---|-----------------------|-----------------------|---------------------|
| Lavori di riqualificazione ex Ospedale Militare | 4.981.237,06 | 3.809.686,71 | 1.171.550,35 |
| Lavori di ristrutturazione e restauro immobile via Università 7 | 27.757,40 | – | 27.757,40 |
| Lavori di risanamento edificio A | 97.144,41 | – | 97.144,41 |
| Adeguamento norme di sicurezza, prevenzione incendi ed.C2, C5, D, via Fleming | 150.195,01 | – | 150.195,01 |
| TOTALE | 5.256.333,88 | 3.809.686,71 | 1.446.647,17 |

1.2 IMMOBILIZZAZIONI MATERIALI

| Descrizione | Importi al 31/12/2012 | Importi al 01/01/2012 | Variazione |
|---|-----------------------|-----------------------|----------------------|
| Terreni e fabbricati | 119.543.080,53 | 127.482.027,05 | -7.938.946,52 |
| Impianti | 432.231,44 | 255.823,44 | 176.408,00 |
| Attrezzature | 2.642.884,46 | 2.610.800,75 | 32.083,71 |
| Opere d'arte, d'antiquariato e museali | 919.938,84 | 919.938,84 | - |
| Mobili e arredi | 814.176,68 | 713.648,67 | 100.528,01 |
| Altre immobilizzazioni materiali | 6.221,70 | 13.476,75 | -7.255,05 |
| Immobilizzazioni materiali in corso e acconti | 4.754.277,46 | 3.809.686,71 | 944.590,75 |
| TOTALE | 129.112.811,11 | 135.805.402,21 | -6.692.591,10 |

1.2.1 Terreni e fabbricati

Il dato si riferisce ai beni immobili di proprietà dell'Ateneo comprensivi delle ristrutturazioni effettuate, al netto dei relativi fondi di ammortamento. Se il bene non è interamente ammortizzato e per il suo acquisto sono stati ricevuti contributi da terzi, la residua quota di contributi è stata iscritta nei risconti passivi in applicazione del principio di competenza economica. L'individuazione del valore patrimoniale dei singoli edifici, ove non disponibili dati relativi al costo storico, è stato determinato attraverso la stima del costo di ricostruzione, tenuto conto dello stato di manutenzione, conservazione e della vita utile residua, tanto della struttura quanto dell'impiantistica, nonché dell'incidenza delle pertinenze a uso esclusivo degli immobili medesimi.

Se ne fornisce specifica nella tabella seguente:

| Descrizione | Valore storico | Quote già ammortizzate | Valore netto al 01/01/2012 | Incrementi esercizio | Decrementi esercizio | Ammortamento esercizio | Valore netto al 31/12/2012 |
|---|-----------------------|------------------------|----------------------------|----------------------|----------------------|------------------------|----------------------------|
| Terreno via Puccini | 1.113.000,00 | – | 1.113.000,00 | – | – | – | 1.113.000,00 |
| Ed.C11 via Giorgieri,1 – TS | 21.247.023,18 | 9.142.623,18 | 12.104.400,00 | – | – | 424.940,46 | 11.679.459,54 |
| Ed.M via Giorgieri,10 – TS | 8.875.610,99 | 5.773.280,99 | 3.102.330,00 | – | – | 177.512,22 | 2.924.817,78 |
| Ed.N-Castelletto via Giorgieri,1 – TS | 15.099.595,68 | 13.145.335,68 | 1.954.260,00 | – | – | 301.991,91 | 1.652.268,09 |
| Ed.R/Ra salita Monte Valerio, 28 – TS | 23.521.351,93 | 21.419.251,93 | 2.102.100,00 | – | – | 470.427,04 | 1.631.672,96 |
| Ed.Q via Giorgieri,5 – TS | 48.373.106,21 | 43.082.546,21 | 5.290.560,00 | – | – | 967.462,12 | 4.323.097,88 |
| Ed. via Zanella, 2 – TS | 4.297.173,65 | 3.139.173,65 | 1.158.000,00 | – | – | 85.943,47 | 1.072.056,53 |
| Via E. Weiss 3 padiglione "C" | 3.451.611,53 | 1.070.661,53 | 2.380.950,00 | – | – | 69.032,23 | 2.311.917,77 |
| Via E. Weiss 2 padiglione "Q" | 5.956.981,79 | 1.847.806,79 | 4.109.175,00 | – | – | 119.139,64 | 3.990.035,36 |
| Via E. Weiss 4 padiglione "P" | 3.294.720,09 | 1.021.995,09 | 2.272.725,00 | – | – | 65.894,40 | 2.206.830,60 |
| Via E. Weiss 6 padiglione "O" | 2.511.567,64 | 779.067,64 | 1.732.500,00 | – | – | 50.231,35 | 1.682.268,65 |
| Via E. Weiss 8 padiglione "N" | 2.662.261,70 | 825.811,70 | 1.836.450,00 | – | – | 53.245,23 | 1.783.204,77 |
| Via E. Weiss 21 – ed. W | 3.167.000,35 | 475.310,35 | 2.691.690,00 | 63.341,69 | – | 63.409,24 | 2.691.622,45 |
| Via Weiss padiglione "F1" | 603.529,02 | 126.823,77 | 476.705,25 | – | – | 12.070,58 | 464.634,67 |
| Via Weiss padiglione "F2" ex cucine (S.Cilino 18) | 474.376,56 | 99.684,06 | 374.692,50 | – | – | 9.487,53 | 365.204,97 |
| Via Weiss padiglione "F3" ex vecchia lavanderia (S.Cilino 18) | 430.587,96 | 90.482,46 | 340.105,50 | – | – | 8.611,76 | 331.493,74 |
| Via Monte Cengio 2 (parte dell'edificio – palestra CUS Trieste) | 9.210.906,23 | 5.806.656,23 | 3.404.250,00 | – | – | 184.218,12 | 3.220.031,88 |
| Via Filzi, 14 (Via Galatti, 20) – TS (donazione) | 13.252.379,06 | 4.110.779,06 | 9.141.600,00 | – | – | 265.047,58 | 8.876.552,42 |
| Via Montfort, 3 – TS (donazione) | 3.915.460,70 | 1.371.376,70 | 2.544.084,00 | – | – | 78.309,21 | 2.465.774,79 |
| Via Università, 1 – TS | 9.791.587,81 | 6.956.587,81 | 2.835.000,00 | – | – | 195.831,76 | 2.639.168,24 |
| Via Lazzaretto Vecchio, 6 -TS | 5.767.562,13 | 3.058.862,13 | 2.708.700,00 | – | – | 115.351,24 | 2.593.348,76 |
| Via Lazzaretto Vecchio, 8 – TS | 2.830.921,86 | 1.501.396,86 | 1.329.525,00 | – | – | 56.618,44 | 1.272.906,56 |
| Via Tigor, 22 – TS | 9.988.120,83 | 6.296.620,83 | 3.691.500,00 | – | – | 199.762,42 | 3.491.737,58 |
| Via Economo, 4 – TS | 6.959.146,15 | 4.108.756,15 | 2.850.390,00 | – | – | 139.182,92 | 2.711.207,08 |
| Androna Campo Marzio, 10 – TS | 10.213.974,91 | 1.737.774,91 | 8.476.200,00 | – | – | 204.279,50 | 8.271.920,50 |
| Via Lazzaretto Vecchio, 12 – TS | 2.176.498,72 | 1.241.498,72 | 935.000,00 | – | – | 43.529,97 | 891.470,03 |
| Via Manzoni, 16 (Via Gambini, 8) – TS | 7.403.368,87 | 4.667.164,87 | 2.736.204,00 | – | – | 148.067,38 | 2.588.136,62 |
| Strada Costiera, 11 – TS (donazione) | 110.568.393,04 | 98.475.543,04 | 12.092.850,00 | – | – | 2.211.367,86 | 9.881.482,14 |
| Strada Costiera, 13 – TS (donazione) | 814.666,83 | 725.566,83 | 89.100,00 | – | – | 16.293,34 | 72.806,66 |
| Strada Costiera, 15 – TS (donazione) | 2.670.296,84 | 2.378.246,84 | 292.050,00 | – | – | 53.405,94 | 238.644,06 |
| Via Beirut,31 (ex scuola Papa Giovanni XXIII) – TS (donazione) | 969.185,85 | 48.485,85 | 920.700,00 | – | – | 19.383,72 | 901.316,28 |
| Località Prosecco, 11 -TS (donazione) | 195.520,04 | 174.136,04 | 21.384,00 | – | – | 3.910,40 | 17.473,60 |
| Via Alviano,18 (ex Seminario Arcivescovile) – GO | 58.793.565,05 | 28.829.787,05 | 29.963.778,00 | – | – | 1.175.871,30 | 28.787.906,70 |
| Viale Raffaello Sanzio, 36 – TS | 170.100,00 | – | 170.100,00 | – | – | 3.402,00 | 166.698,00 |
| Via Crispi, 62 – TS (donazione) | 197.392,98 | 116.542,98 | 80.850,00 | – | – | 3.947,86 | 76.902,14 |
| Via Somma, 4 -TS (donazione) | 158.134,11 | 93.364,11 | 64.770,00 | – | – | 3.162,68 | 61.607,32 |
| Via Rossini,15 – GO (donazione) | 97.269,55 | 2.920,75 | 94.348,80 | – | – | 1.945,39 | 92.403,41 |
| TOTALE | 401.223.949,84 | 273.741.922,79 | 127.482.027,05 | 63.341,69 | – | 8.002.288,21 | 119.543.080,53 |

1.2.2 Immobilizzazioni materiali in corso e acconti

In questa voce vengono accolti i valori delle attività di manutenzione straordinaria, ripristino o ristrutturazione in corso su immobili di proprietà dell'Ateneo, sulla base degli stati di avanzamento lavori, come da dettaglio:

| Descrizione | Importi al 31/12/2012 | Importi al 01/01/2012 | Variazione |
|--|-----------------------|-----------------------|---------------------|
| Lavori di ristrutturazione edificio Q | 3.830.973,72 | 3.670.158,20 | 160.815,52 |
| Lavori di riqualificazione complesso via Alviano Gorizia | 417.748,12 | – | 417.748,12 |
| Lavori di ristrutturazione e riqualificazione edifici F1 e F2 | 207.076,25 | – | 207.076,25 |
| Lavori di realizzazione scala interna pad. P comprensorio S.Giovanni | 17.401,28 | – | 17.401,28 |
| Lavori di riqualificazione ed.R-Ra stabulario | 64.552,72 | – | 64.552,72 |
| Lavori in urgenza pendio retro edificio N-Castelletto | 1.069,64 | – | 1.069,64 |
| Lavori di ristrutturazione edificio via Lazzaretto 6-8 | 20.645,73 | – | 20.645,73 |
| Realizzazione allacciamento impianto Acegas | 194.810,00 | – | 194.810,00 |
| TOTALE | 4.754.277,46 | 3.670.158,20 | 1.084.119,26 |

1.3 IMMOBILIZZAZIONI FINANZIARIE

| Descrizione | Importi al 31/12/2012 | Importi al 01/01/2012 | Variazione |
|----------------|-----------------------|-----------------------|------------------|
| Partecipazioni | 203.886,74 | 203.644,74 | 242,00 |
| Crediti | 1.775.614,56 | 1.750.873,15 | 24.741,41 |
| TOTALE | 1.979.501,30 | 1.954.517,89 | 24.983,41 |

1.3.1 Partecipazioni

Di seguito si fornisce l'elenco delle partecipazioni dell'Ateneo con i relativi valori:

| Ente/Società | Valore partecipazione al 31/12/12 |
|--|-----------------------------------|
| Consorzio Almalaurea | 3.098,74 |
| Consorzio Nettuno per l'insegnamento a distanza | 10.329,14 |
| Consorzio per l'incremento degli studi e delle ricerche dei dipartimenti di fisica dell'Università degli Studi Trieste | 5.164,57 |
| Consorzio per l'alta ricerca navale RINAVE | 4.000,00 |
| CINECA per la gestione del centro di calcolo elettr. dell'Italia nord-orientale | 5.164,57 |
| Consorzio nazionale interuniversitario per i trasporti e la logistica NITEL | 5.164,57 |
| Istituto Superiore di Oncologia | 15.493,70 |
| Consorzio interuniversitario nazionale di chimica per l'ambiente – INCA | 5.164,57 |
| Consorzio interuniversitario nazionale per la fisica delle atmosfere e delle idrosfere | 2.582,28 |
| Consorzio interuniversitario nazionale per la scienza e la tecnologia dei materiali | 7.746,85 |
| Consorzio nazionale interuniversitario per le scienze del mare – CONISMA | 15.493,71 |
| Consorzio interuniversitario nazionale per le telecomunicazioni CNIT | 5.164,57 |
| Consorzio interuniversitario nazionale per l'ingegneria delle georisorse CINIGEO | 5.164,57 |
| Consorzio interuniversitario per la fisica spaziale – CIFS | 15.493,71 |
| Consorzio interuniversitario per le biotecnologie – CIB | 10.329,14 |
| Consorzio interuniversitario reattività chimica e la catalisi – CIRCC | 5.164,57 |
| Consorzio interuniversitario ricerca chimica dei metalli nei sistemi biologici CIRCMSB | 7.905,14 |
| Consorzio interuniversitario di formazione – COINFO | 7.529,94 |
| Consorzio per il centro di biomedicina molecolare – CBM | 3.000,00 |
| Istituto per lo studio dei trasporti nell'integrazione economica Europea – ISTIEE | 26.493,31 |
| Collegio universitario per le scienze "Luciano Fonda" | 0,00 |
| Centro di ecologia teorica ed applicata – CETA | 516,46 |
| Istituto Regionale per la Cultura Istriana – IRCI | 0,00 |
| European Virtual Institute on Innovation in Industrial Supply Chains and Logistic Networks | 500,00 |
| Associazione italiana degli incubatori universitari e delle business plan competition locali PNICUBE | 1.000,00 |
| Genefinity | 5.000,00 |
| 03 – ENTERPRISEsrl | 4.000,00 |
| Fondazione Italiana Fegato FIF – Onlus | 30.000,00 |
| Consorzio interuniversitario per l'ottimizzazione e la ricerca operativa – ICOOR | 4.000,00 |
| Sistemi Integrati per l'Accesso – CISIA | 5.000,00 |
| DITENAVE | 0,00 |
| Uni-on-line | 20.000,00 |
| Bilimetrix Srl | 500,00 |

Nel corso dell'esercizio 2012, dando attuazione alla delibera del Consiglio di Amministrazione del 22/02/2012, sono state vendute le azioni Gestione Immobili FVG spa, vista l'insussistenza di un interesse rilevante da parte dell'Ateneo alla partecipazione nella suddetta società.

Il conto accoglie anche l'importo di Euro 1.013,17 relativo ad azioni Intesa San Paolo provenienti da una donazione e i cui proventi sono destinati all'erogazione di premi di studio.

1.3.3. Crediti

Le poste di credito annoverate fra le immobilizzazioni finanziarie riguardano le quote di mutui stipulati con la Cassa Depositi e Prestiti la cui quota capitale viene erogata a presentazione dello Stato Avanzamento Lavori delle opere finanziate. Se ne fornisce dettaglio:

| Descrizione | Importi al 31/12/2012 | Importi al 01/01/2012 |
|-------------------|-----------------------|-----------------------|
| Mutuo CDP 4425785 | 1.691.665,87 | 1.691.665,87 |
| Mutuo CDP 4481924 | 32.419,98 | 32.419,98 |
| Mutuo CDP 4481944 | 25.345,50 | 25.345,50 |
| Totale | 1.749.431,35 | 1.749.431,35 |

Una possibile rappresentazione alternativa vede queste poste a diretta riduzione del debito corrispondente. Nel presente bilancio, per ragioni di ordine pratico, si è optato per una rappresentazione distinta delle due poste.

La quota residua si riferisce a crediti per depositi cauzionali.

2. ATTIVO CORRENTE

| Descrizione | Importi al 31/12/2012 | Importi al 01/01/2012 | Variazione |
|-------------------------------|-----------------------|-----------------------|---------------------|
| Crediti | 70.683.337,61 | 78.226.641,52 | -7.543.303,91 |
| Attività Finanziarie correnti | 24.757,60 | 45.609,78 | -20.852,18 |
| Disponibilità liquide | 75.219.943,41 | 58.737.761,99 | 16.482.181,42 |
| TOTALE | 145.928.038,62 | 137.010.013,29 | 8.918.025,33 |

2.1 CREDITI

I crediti sono esposti al valore di presumibile realizzazione. Il valore nominale dei crediti in bilancio è rettificato tramite un fondo di svalutazione appositamente stanziato per le perdite per inesigibilità ragionevolmente previste. Il Fondo svalutazione crediti è calcolato tenendo conto sia delle perdite risultanti da elementi e informazioni certi, nonché dei rischi di mancato incasso, prudenzialmente stimati considerando l'anzianità dei crediti.

Nel processo di stima del fondo svalutazione, qualora non sia stato possibile effettuare un'analisi della recuperabilità dei singoli crediti e non sia stato quindi possibile definire l'entità puntuale della svalutazione del singolo credito, sono state adottate le seguenti percentuali di svalutazione, corrispondenti a diverse classi di anzianità dei crediti:

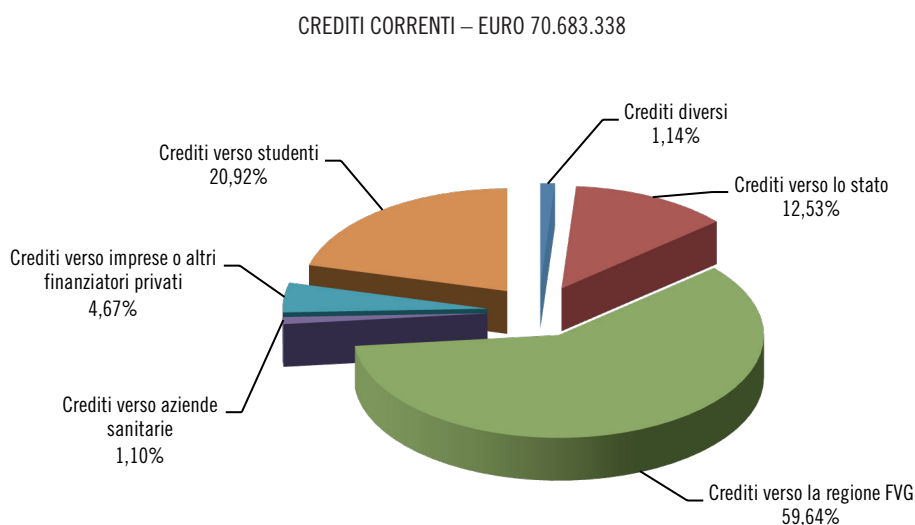
- 15% dopo 1 anno;
- 30% dopo 2 anni;
- 50% dopo 3 anni;
- 75% dopo 4 anni;
- 100% dopo 5 anni.

Un simile atteggiamento prudenziale, del tutto coerente con un accoglimento rigoroso dei postulati generali di bilancio, ha determinato una sola parziale trasformazione dei residui attivi precedentemente iscritti in contabilità finanziaria nelle poste di bilancio aventi natura di credito. È dunque, insieme all'individuazione dei fondi rischi di cui si parlerà in seguito, una delle concause che hanno determinato il valore negativo assunto dal fondo di dotazione iniziale.

Nel dettaglio:

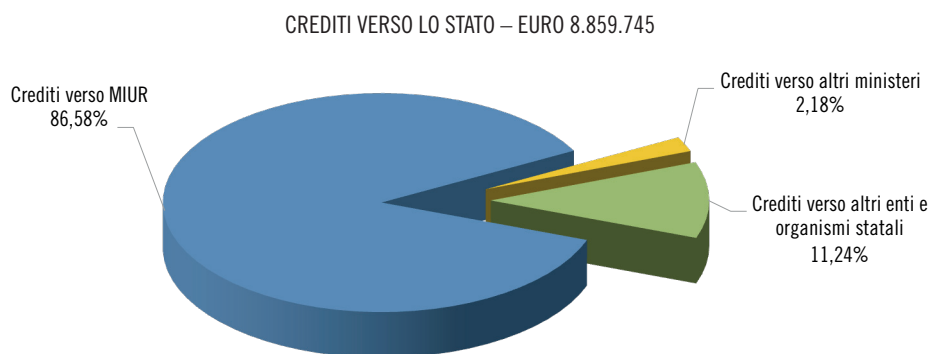
| Descrizione | Importi al 31/12/2012 | Importi al 01/01/2012 | Variazione |
|---|-----------------------|-----------------------|----------------------|
| Crediti verso Unione Europea e altri organismi internazionali | 4.786,06 | 13.750,00 | -8.963,94 |
| Crediti verso lo Stato | 8.859.745,44 | 11.692.765,30 | -2.833.019,86 |
| Crediti verso la Regione FVG | 42.153.723,51 | 44.136.308,36 | -1.982.584,85 |
| Crediti verso Enti Locali e altri Enti Pubblici | 276.478,09 | 378.728,36 | -102.250,27 |
| Crediti verso altre Università ed Enti di Ricerca | 414.677,64 | 141.368,68 | 273.308,96 |
| Crediti verso Aziende Sanitarie | 777.665,84 | 1.085.503,51 | -307.837,67 |
| Crediti verso imprese o altri finanziatori privati | 3.299.178,01 | 3.558.348,41 | -259.170,40 |
| Crediti verso Erario e verso Istituti Previdenziali | 65.707,15 | 61.111,80 | 4.595,35 |
| Crediti verso studenti | 14.785.386,80 | 17.136.242,75 | -2.350.855,95 |
| Altri crediti | 45.989,07 | 22.514,35 | 23.474,72 |
| TOTALE | 70.683.337,61 | 78.226.641,52 | -7.543.303,91 |

Segue rappresentazione grafica della composizione dei crediti.



2.1.1 Crediti verso lo Stato

Si evidenziano nel grafico seguente la composizione dei crediti verso lo Stato; fra i crediti verso il MIUR è annoverato anche il finanziamento per la riqualificazione dell'Ospedale Militare il cui importo è di Euro 4.673.485,25.



2.1.2 Crediti verso la Regione

L'importo dei crediti verso la Regione Friuli Venezia Giulia comprende i contributi concessi a fronte dell'accensione di mutui per opere edilizie. A questi crediti, pari a 41.335.121,80 Euro al 1/01/2012 corrispondono risconti iscritti nello stato passivo dell'Ateneo. Nel corso dell'esercizio 2012 sono stati incassati contributi su mutui per 2.981.869,61 Euro.

2.1.3 Crediti verso studenti

Il credito complessivo verso studenti per tasse universitarie al 31.12.2012 ammonta a Euro 24.746.504,53 ed è composto dai crediti sorti a partire dall'A.A. 2003/04 e non ancora incassati.

Il credito complessivo è rilevato in due conti: il conto transitorio tasse (G.I.60.100.010.100 per Euro 22.224.038,23) e il conto crediti verso studenti (G.I.30.200.100.110 per Euro 2.522.466,30). Il credito relativo al conto transitorio tasse sorge al momento dell'emissione delle fatture e, al pagamento, viene chiuso al conto credito verso studenti. Quest'ultimo conto corrisponde quindi ai crediti in corso di incasso.

Il fondo svalutazione crediti verso studenti (G.I.30.200.1001.120) ammonta a Euro 9.961.117,73; i crediti sono stati svalutati con percentuali derivanti dall'analisi dell'andamento storico del recupero degli stessi: i crediti relativi ad anni precedenti all'A.A. 2010/11 si ritengono irrecuperabili e sono stati quindi svalutati al 100% sulla base della considerazione che lo studente che volesse reinscrivere verserebbe piuttosto la tassa di ricognizione, che ai fini contabili risulta di nuova emissione, mentre il credito esistente verrebbe stralciato; sulla base dell'andamento storico osservato, il credito residuo relativo all'A.A. 2010/11 è stato svalutato del 87,95% (pari a Euro 1.049.454,20) mentre quello relativo all'A.A. 2011/12 è stato svalutato del 6,35% (pari a Euro 928.246,16).

Il decremento netto dei crediti verso studenti osservabile tra il primo gennaio ed il termine dell'esercizio è dovuto alla tempestività con cui sono state registrate le operazioni. Vista la chiusura del bilancio consuntivo a settembre, è stato possibile

registrare correttamente i componenti reddituali riferiti agli AA.AA.2011/12 e 2012/13 e di conseguenza registrare i crediti nell'esercizio corrispondente all'avvio dei corsi in oggetto, nonostante la fatturazione di parte di questi (ad esempio le scuole di specializzazione) sia effettivamente avvenuta nel corso degli esercizi 2012 e 2013.

Solo dal 2014 i dati sui crediti saranno perfettamente comparabili, in quanto non sarà più possibile attribuire la corretta competenza ai ricavi relativi ad esercizi precedenti oramai chiusi.

2.2 ATTIVITÀ FINANZIARIE CORRENTI

I movimenti del conto evidenziano l'acquisizione di BOT, i cui proventi sono destinati all'erogazione di premi di studio. Per questo motivo il valore dei titoli giunti a scadenza viene reinvestito solo parzialmente, secondo il seguente dettaglio:

| CONTO DEPOSITO TITOLI | Valore d'acquisto 14/12/2012 | Valore d'acquisto 15/12/2011 | Variazione |
|-----------------------------|------------------------------|------------------------------|------------|
| Premio studio Orani | 6.932,13 | 7.601,63 | -669,50 |
| Premio studio Perassi | 9.903,04 | 12.352,65 | -2.449,61 |
| Premio studio Verardo | 5.941,82 | 5.701,22 | 240,60 |
| Premio studio Moacchino Foà | – | 17.103,67 | -17.103,67 |
| Premio studio Barbagallo | 1.980,61 | 2.850,61 | -870,00 |
| TOTALE | 24.757,60 | 45.609,78 | -20.852,18 |

2.3 DISPONIBILITÀ LIQUIDE

Le disponibilità liquide si riferiscono sostanzialmente al saldo del conto corrente per **Euro 74.493.418,55**. Gli ulteriori importi si riferiscono ad un conto di appoggio aperto per gli accantonamenti del TFR degli esperti linguistici che al 31/12/2012 ammonta ad Euro 724.044,4 ed al credito per interessi da attivi (che sono stati liquidati a gennaio 2013) per Euro 2.480,46. Il valore del saldo del conto corrente bancario a fine esercizio è in larga parte condizionato dalle tempistiche di incasso dei trasferimenti ministeriali e della contribuzione studentesca, concentrata nella parte terminale dell'anno per l'incasso della prima rata. Per contro vi è stata una contrazione dei pagamenti tenendo conto che il versamento delle ritenute relative al mese di dicembre 2012 è slittato al mese di gennaio 2013 per motivi tecnici.

| Descrizione | 2012 |
|----------------------|-----------------|
| Fondo cassa iniziale | 57.472.876,30 |
| Riscossioni | 231.460.658,61 |
| Pagamenti | -214.440.116,36 |
| Fondo cassa finale | 74.493.418,55 |

3. RATEI E RISCONTI ATTIVI

Per il principio della competenza economica l'effetto delle operazioni e degli eventi a rilevanza contabile è attribuito all'esercizio alla cui produzione le operazioni e gli eventi si riferiscono e non a quello in cui si concretizzano i relativi movimenti finanziari.

Nella voce ratei attivi sono iscritte le quote di proventi di competenza dell'esercizio esigibili in esercizi successivi.

Nella voce risconti attivi sono iscritte le quote di costi sostenute entro la chiusura dell'esercizio, ma di competenza di esercizi successivi.

| Descrizione | Importi al 31/12/2012 | Importi al 01/01/2012 | Variazione |
|-----------------|-----------------------|-----------------------|--------------|
| Ratei attivi | 9.962.206,29 | 4.306.676,89 | 5.655.529,40 |
| Risconti attivi | 1.003.693,27 | - | 1.003.693,27 |
| TOTALE | 10.965.899,56 | 4.306.676,89 | 6.659.222,67 |

I ratei attivi sono generati dalle scritture di integrazione riferite ai progetti cost to cost che parificano i ricavi ai costi sostenuti nell'esercizio.

I risconti attivi sono generati prevalentemente da retribuzioni con competenza a cavallo degli anni 2012 e 2013, la cui registrazione in contabilità generale avviene totalmente nell'esercizio 2012, rendendo necessaria la rettifica dei costi la relativa iscrizione dei risconti attivi per la quota di competenza dell'esercizio successivo.

4. CONTI TRANSITORI – CREDITI

Nella contabilità generale d'ateneo per motivi tecnici e amministrativi sono stati creati conti di transizione (conti per l'incasso delle tasse studenti o relativi al fondo economale, conti transitori per i versamenti all'erario) utilizzati per iscrivere transitoriamente le somme destinate ad afferire ai conti di debito o credito definitivi.

5. PATRIMONIO NETTO

Sulla valutazione del patrimonio netto iniziale incide l'effetto del riaccertamento dei residui attivi e passivi realizzato in concomitanza con la migrazione della contabilità dal sistema finanziario a quello economico.

A ciò si deve aggiungere, in applicazione dei principi di prudenza e competenza, l'effetto dell'appostazione di fondi rischi e oneri e fondi svalutazione, voci non presenti nel sistema contabile finanziario.

Dalle conseguenti risultanze della stima iniziale degli elementi patrimoniali attivi e passivi, è emerso un valore netto negativo, che si è rappresentato, con segno meno, nella voce Fondo di dotazione.

Ai fini di una migliore rappresentazione della situazione patrimoniale, in considerazione del valore negativo assunto dal patrimonio netto iniziale, l'Ateneo ha optato per la rappresentazione delle quote derivanti dall'avanzo di amministrazione vincolato, registrate nell'ultimo bilancio redatto in contabilità finanziaria, tra le passività, in particolare all'interno dei fondi per oneri futuri e dei risconti passivi, in deroga ai principi contabili per gli Atenei in fase di emanazione, che ne prevedono l'iscrizione in fondi e riserve del capitale netto. Tale scelta rappresenta un'ulteriore evidenza del rigore adottato nella rappresentazione del patrimonio iniziale dell'Ateneo.

| Descrizione | Importi al 31/12/2012 | Importi al 01/01/2012 | Variazione |
|--------------------------|-----------------------|-----------------------|---------------------|
| Fondo di dotazione | -2.884.761,02 | -2.884.761,02 | - |
| Altro capitale conferito | 37.950,00 | - | 37.950,00 |
| Risultato economico | 8.756.846,05 | - | 8.756.846,05 |
| TOTALE | 5.910.035,03 | -2.884.761,02 | 8.794.796,05 |

Il risultato dell'esercizio 2012 consente di coprire impegni già assunti in corso d'anno che avranno manifestazione economica e finanziaria futura (contratti passivi, ordini di fornitura, al netto dei contratti attivi) per Euro 3,6 milioni, nonché le autorizzazioni di costo stanziato nel budget 2012 ma non utilizzate e da riportare nel 2013 (circa 3 milioni di Euro).

Al netto di tali quote già destinate, residua un utile libero pari a 2,2 milioni di Euro che consente di recuperare, sin dal 2012, gran parte del disallineamento tra patrimoniale netto e ammontare delle riserve vincolate che si viene a creare per effetto del valore negativo assunto dal Fondo di dotazione iniziale.

Il valore assunto dalla voce *Altro capitale conferito* corrisponde ad una donazione di alcune apparecchiature scientifiche registrata in corso d'esercizio.

6. PASSIVITÀ

| Descrizione | Importi al 31/12/2012 | Importi al 01/01/2012 | Variazione |
|--|-----------------------|-----------------------|----------------------|
| Fondi per rischi e oneri | 12.274.540,17 | 15.869.685,11 | -3.595.144,94 |
| Trattamento di fine rapporto di lavoro subordinato | 1.128.676,44 | 1.066.968,36 | 61.708,08 |
| Debiti | 40.741.086,81 | 30.530.364,35 | 10.210.722,46 |
| Ratei e risconti passivi | 264.778.345,76 | 274.147.548,65 | -9.369.202,89 |
| Conti transitori - debiti | 716.298,26 | 886.934,22 | -170.635,96 |
| TOTALE | 319.638.947,44 | 322.501.500,69 | -2.862.553,25 |

6.1 FONDI PER RISCHI E ONERI

I fondi per rischi ed oneri accolgono gli accantonamenti destinati a coprire perdite o rischi aventi le caratteristiche di natura determinata, esistenza certa o probabile, ammontare o data di sopravvenienza indeterminati alla chiusura dell'esercizio.

| Descrizione | Importi al 31/12/2012 | Importi al 01/01/2012 | Variazione |
|--|-----------------------|-----------------------|----------------------|
| Fondi imposte e tasse | 12.225,00 | 12.225,00 | - |
| Fondi per costi relativi al personale dipendente | 1.670.689,21 | 1.312.248,89 | 358.440,32 |
| Altri fondi per rischi | 2.050.119,42 | 2.433.151,41 | -383.031,99 |
| Altri fondi per oneri | 8.541.506,54 | 12.112.059,81 | -3.570.553,27 |
| TOTALE | 12.274.540,17 | 15.869.685,11 | -3.595.144,94 |

Si noti che:

- Fondi imposte e tasse: accoglie l'accantonamento per fronteggiare eventuali importi dovuti a titolo di IRES;
- Fondi per costi relativi al personale dipendente: è composto dal *Fondo per adeguamenti stipendiali* per un totale di Euro 412.821,93 e da *Fondo per voci accessorie* personale tecnico amministrativo di ruolo e a tempo determinato per un totale di Euro 1.257.867,28;
- Altri fondi per rischi: è composto dal *Fondo rischi per liti* in corso che accoglie gli accantonamenti per contenziosi d'Ateneo e gli accantonamenti per contenziosi specifici di edilizia, e dal *Fondo per rischi su commesse* dei Dipartimenti per Euro 93.000. Il Fondo rischi per liti in corso presenta il seguente dettaglio:

| Descrizione | Importi al 31/12/2012 | Importi al 01/01/2012 | Variazione |
|----------------------|-----------------------|-----------------------|-------------|
| Liti in corso | 1.922.740,06 | 1.753.549,91 | 169.190,15 |
| Contenziosi Edilizia | 34.379,36 | 586.601,50 | -552.222,14 |
| TOTALE | 1.957.119,42 | 2.340.151,41 | -383.031,99 |

- Altri fondi per oneri: è composto dal *Fondo per lavori edilizi* per Euro 329.476,90 (comprensivo di accantonamenti effettuati nell'esercizio 2012 per Euro 96.322,58) che accoglie le poste accantonate ai sensi dell'art. 11 L.R. FVG 31 maggio 2002, n. 14 per liquidare i compensi incentivanti ai tecnici di questa Amministrazione che hanno collaborato alla stesura dei progetti, alla Direzione lavori, che hanno svolto la funzione di R.U.P. ed ogni altra funzione o figura attinente ed ammessa all'incentivo, e dal Fondo oneri futuri per Euro 8.212.029,64 che accoglie poste provenienti dall'avanzo di amministrazione finalizzato della precedente gestione finanziaria.

6.2 TRATTAMENTO DI FINE RAPPORTO DI LAVORO SUBORDINATO

Rappresenta l'effettivo debito per il trattamento di fine rapporto di lavoro subordinato maturato verso il personale e determinato in conformità alla legge ed ai contratti di lavoro vigenti.

Per il personale docente, ricercatori, dirigenti e tecnici amministrativi, non si procede ad alcun accantonamento al fondo TFR, in quanto le contribuzioni sono versate direttamente all'INPDAP-INPS che alla cessazione del servizio provvederà a corrispondere al dipendente il dovuto.

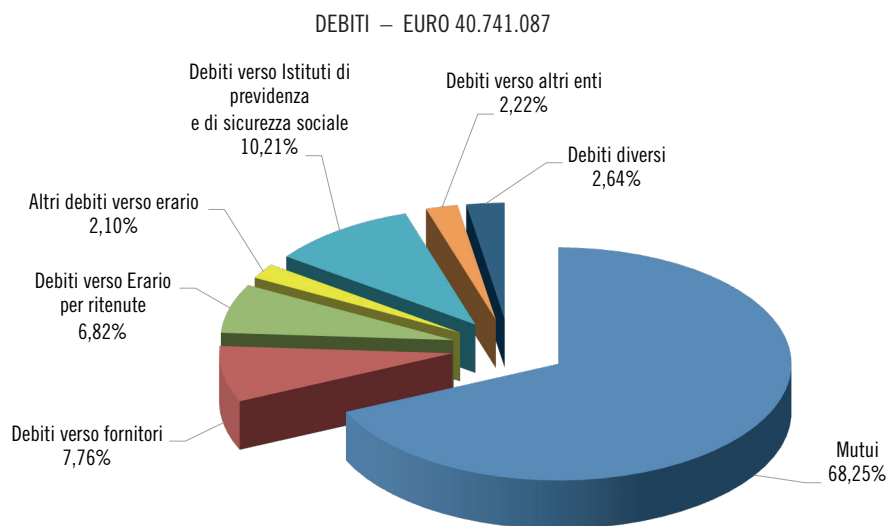
6.3 DEBITI

Per la rilevazione dei debiti è stata preliminarmente valutata l'effettiva sussistenza dei residui passivi al 31/12/2011, rettificandoli e integrandoli al fine di tener conto di fatti di gestione che rappresentano operazioni tipiche nella contabilità economico-patrimoniale; sono stati inoltre considerati i fatti gestionali che pur avendo generato movimenti nella contabilità finanziaria, tuttavia non si erano tradotti nel ricevimento del bene o nella prestazione del servizio e pertanto non avevano le caratteristiche per essere riflessi nello stato patrimoniale al 1/01/2012.

A bilancio i debiti sono iscritti al valore nominale; segue tabella di dettaglio:

| Descrizione | Importi al 31/12/2012 | Importi al 01/01/2012 | Variazione |
|--|-----------------------|-----------------------|----------------------|
| Debiti verso banche | 27.839.181,24 | 30.340.841,27 | -2.501.660,03 |
| Debiti verso altri finanziatori | 150,00 | - | 150,00 |
| Debiti verso fornitori | 3.164.085,64 | 27.153,89 | 3.136.931,75 |
| Debiti tributari | 3.640.517,16 | 4.853,00 | 3.635.664,16 |
| Debiti verso istituti di previdenza e di sicurezza sociale | 4.165.964,89 | - | 4.165.964,89 |
| Debiti verso studenti | 33.242,80 | - | 33.242,80 |
| Debiti verso borsisti, dottorandi e assegnisti | 333.139,97 | - | 333.139,97 |
| Debiti verso il personale | 611.961,03 | 66.825,54 | 545.135,49 |
| Debiti verso altri enti | 904.195,56 | 73.628,77 | 830.566,79 |
| Debiti per depositi cauzionali | 16.707,88 | 17.061,88 | -354,00 |
| Debiti diversi | 31.940,64 | - | 31.940,64 |
| TOTALE | 40.741.086,81 | 30.530.364,35 | 10.211.076,46 |

Di seguito si fornisce una rappresentazione grafica della composizione dei debiti:



Si precisa che all'interno della voce "Debiti diversi" sono confluite le seguenti voci: "Debiti verso altri finanziatori", "Debiti verso studenti", "Debiti verso borsisti, dottorandi e assegnisti", "Debiti verso il personale" "Debiti per depositi cauzionali".

6.3.1 Debiti verso banche

I debiti verso banche si riferiscono ai mutui passivi stipulati nella quasi totalità per opere edilizie e finanziati integralmente dalla Regione Friuli Venezia Giulia; a questi fanno eccezione due mutui a carico del bilancio, sottoscritti per il rinnovo abbonamenti a riviste scientifiche del patrimonio librario di Ateneo.

Nel corso del 2012 è stato stipulato un nuovo mutuo con la Cassa Depositi e Prestiti SpA per i lavori necessari alla realizzazione della Presidenza e del Centro servizi della Facoltà di Medicina e Chirurgia presso l'Ospedale di Cattinara, già integralmente incassato. Il mutuo è assistito da concessione di contributo ventennale della Regione Friuli Venezia Giulia, a integrale sollievo degli oneri in linea capitale e interessi.

Segue tabella di dettaglio.

TOTALI MUTUI CDP GESTIONE TESORO – FINANZIATI FVG

| Mutuo | Intervento Edilizio Finanziato | Capitale da rimborsare | Quota esigibile entro l'esercizio successivo | Quota esigibile oltre l'esercizio successivo | Totale interessi da pagare | Totale rate mutuo da rimborsare |
|---|---|------------------------|--|--|----------------------------|---------------------------------|
| CDP MEF rep. 4410763 Euro 2.544.628,32 | Risanamento ed. V.Montfort 3 sede Dip.Psicologia | 1.079.244,56 | 193.678,38 | 885.566,18 | 165.063,94 | 1.244.308,50 |
| CDP MEF REP. 4425785 Euro 1.916.838,00 | Lavori adeguamento parametri sicurezza e abbattimento barriere architettoniche ed.D | 923.327,50 | 137.182,70 | 786.144,80 | 141.511,94 | 1.064.839,44 |
| CDP MEF rep. 4404382 Euro 1.393.109,43 | Acquisto edif. "Vecchia Lavanderia" e ed.F2 polo S. Giovanni | 582.532,84 | 105.292,22 | 477.240,62 | 83.061,96 | 665.594,80 |
| CDP MEF rep. 4416159 Euro 154.937 | Acquisto dotazione di base (completamento II lotto) polo "G" V. Alvirio-GORIZIA | 65.184,09 | 11.745,82 | 53.438,27 | 9.583,41 | 74.767,50 |
| CDP MEF rep.4397153 Euro 1.018.587,28 | Recupero statico volumi edilizi Androna Lazzaretto Vecchio 12 – Via Università 7 | 348.939,74 | 80.882,97 | 268.056,77 | 40.385,86 | 389.325,60 |
| CDP MEF rep. 4396707 Euro 9.644.860,00 | Polo centro storico Androna Campo marzio 10: acquisto, previa ristrutturazione | 4.033.026,79 | 728.965,55 | 3.304.061,24 | 575.059,81 | 4.608.086,60 |
| | Totali mutui CDP gestione tesoro – finanziati FVG | 7.032.255,52 | 1.257.747,64 | 5.774.507,88 | 1.014.666,92 | 8.046.922,44 |

TOTALE MUTUI GESTIONE CDP SPA – FINANZIATI FVG

| Mutuo | Intervento Edilizio Finanziato | Capitale da rimborsare | Quota esigibile entro l'esercizio successivo | Quota esigibile oltre l'esercizio successivo | Totale interessi da pagare | Totale rate mutuo da rimborsare |
|---------------------------------------|--|------------------------|--|--|----------------------------|---------------------------------|
| CDP rep. 4481922 Euro 203.182,16 | Completamento lavori e forniture di base ed. C6 | 121.628,06 | 13.388,47 | 108.239,59 | 19.269,20 | 140.897,26 |
| CDP rep. 4481924 Euro 280.000,00 | Completamento lavori e forniture di base Edificio Via Montfort | 167.612,44 | 18.450,29 | 149.162,15 | 26.554,30 | 194.166,74 |
| CDP rep. 4481944 Euro 430.000,00 | Rifacimento della copertura ed A P.le Europa 1 | 257.404,85 | 28.334,39 | 229.070,46 | 40.779,87 | 298.184,72 |
| CDP rep. 4524723 Euro 1.839.375,96 | Ristrutturazione e ampliamento ed.Q | 1.608.238,76 | 99.563,36 | 1.508.675,41 | 487.692,98 | 2.095.931,74 |
| CDP rep. 4481921 Euro 3.814.417,99 | Ristrutturazione ed. L. Vecchio 6/8 II lotto | 3.335.095,73 | 206.470,17 | 3.128.625,56 | 1.011.357,50 | 4.346.453,23 |
| CDP rep. 4524724 Euro 385.169,06 | Restauro facciate Via Tigor | 336.768,46 | 20.848,77 | 315.919,69 | 102.121,79 | 438.890,25 |
| CDP rep. 4531261 Euro 416.165,99 | Lavori ristrutturazione ospedale Militare | 374.699,50 | 22.086,12 | 352.613,39 | 117.575,13 | 492.274,63 |
| CDP rep. 4542367 Euro 1.282.804,28 | Lavori ristrutturazione ospedale Militare | 1.200.324,64 | 44.130,27 | 1.156.194,37 | 575.646,08 | 1.775.970,72 |
| CDP rep. 4551736 Euro 1.004.872,39 | Lavori ristrutturazione Via Alviano Gorizia | 958.975,63 | 32.538,52 | 926.437,11 | 521.024,37 | 1.480.000,00 |
| CDP rep. 4553591 Euro 5.771.430,06 | Lavori di adeguamento alle norme di sicurezza, prevenzione incendi e abbattimento barriere architettoniche ed.C2, C5, D, via Fleming | 5.528.017,67 | 258.607,39 | 5.269.410,28 | 2.795.756,53 | 8.323.774,20 |
| CDP rep. 4553588 Euro 5.459.464,49 | Lavori di ristrutturazione funzionale ed.F1 e F2 comprensorio ex OPP S.Giovanni | 5.229.209,38 | 244.628,77 | 4.984.580,61 | 2.644.636,18 | 7.873.845,56 |
| CDP rep. 4553587 Euro 52.170,02 | Ristrutturazione Ospedale Militare – 3° perizia suppletiva e di variante | 50.823,94 | 1.433,35 | 49.390,59 | 37.610,04 | 88.433,98 |
| CDP rep. 4553589 Euro 94.801,99 | Ristrutturazione Ospedale Militare – 4° perizia suppletiva e di variante | 92.355,95 | 2.604,64 | 89.751,31 | 68.343,77 | 160.699,72 |
| CDP rep. 4556954 Euro 320.000,00 | Realizzazione uffici di Presidenza Facoltà Medicina c/o Ospedale di Cattinara | 320.000,00 | 9.883,72 | 310.116,28 | 178.973,60 | 498.973,60 |
| | Totale mutui gestione CDP SpA – finanziati FVG | 19.581.155,01 | 1.002.968,23 | 18.578.186,80 | 8.627.341,34 | 28.208.496,35 |

TOTALI MUTUI BANCHE DIVERSE – FINANZIATI FVG

| Mutuo | Intervento Edilizio Finanziato | Capitale da rimborsare | Quota esigibile entro l'esercizio successivo | Quota esigibile oltre l'esercizio successivo | Totale interessi da pagare | Totale rate mutuo da rimborsare |
|---|---|------------------------|--|--|----------------------------|---------------------------------|
| CREDIOP rep. 61739/1998 Euro 1.377.881,88 | Ristrutturazione e adeguamento Polo Centro Storico | 124.694,21 | 124.694,21 | 0,00 | 4.420,02 | 129.114,23 |
| BNL rep. 62390/1999 Euro 4.192.079,62 | Realizzazione opere edilizie edifici vari (Via Filzi, H2, H3, C6, via Montfort) | 374.651,33 | 374.651,33 | 0,00 | 12.691,30 | 387.342,63 |
| | Totali mutui banche diverse – finanziati FVG | 499.345,54 | 499.345,54 | 0,00 | 17.111,32 | 516.456,86 |

TOTALE MUTUI GESTIONE CDP SPA – A CARICO BILANCIO

| Mutuo | Intervento Edilizio Finanziato | Capitale da rimborsare | Quota esigibile entro l'esercizio successivo | Quota esigibile oltre l'esercizio successivo | Totale interessi da pagare | Totale rate mutuo da rimborsare |
|------------------|--|------------------------|--|--|----------------------------|---------------------------------|
| CDP rep. 4461125 | Rinnovo abbonamenti a riviste scientifiche del patrimonio librario di Ateneo | 159.209,53 | 78.165,24 | 81.044,29 | 7.329,63 | 166.539,16 |
| CDP rep. 4496778 | Rinnovo abbonamenti a riviste scientifiche del patrimonio librario di Ateneo | 567.215,64 | 133.727,45 | 433.488,19 | 50.694,15 | 617.909,79 |
| | Totale mutui gestione CDP SpA – a carico bilancio | 726.425,17 | 211.892,69 | 514.532,48 | 58.023,78 | 784.448,95 |

| | | | | | |
|---|---------------|--------------|---------------|--------------|---------------|
| TOTALE COMPLESSIVO MUTUI FINANZIATI FVG | 27.839.181,24 | 2.971.954,10 | 24.867.227,16 | 9.717.143,36 | 37.556.324,60 |
|---|---------------|--------------|---------------|--------------|---------------|

6.3.2 Debiti verso studenti

I debiti verso studenti che al 31.12.2012 ammontano a Euro 33.242,80, si riferiscono ai rimborsi in corso di perfezionamento.

6.4 RATEI E RISCONTI PASSIVI

Per il principio della competenza economica l'effetto delle operazioni e degli altri eventi è rilevato contabilmente ed attribuito all'esercizio al quale tali operazioni ed eventi si riferiscono e non a quello in cui si concretizzano i relativi movimenti finanziari.

Nella voce ratei passivi sono iscritte le quote di costi di competenza dell'esercizio esigibili in esercizi successivi.

Nella voce risconti passivi sono iscritte le quote di proventi percepiti entro la chiusura dell'esercizio, ma di competenza di esercizi successivi.

I proventi relativi ai progetti sono riscontati in base allo stato di avanzamento lavori determinato in considerazione del costo sostenuto.

| Descrizione | Importi al 31/12/2012 | Importi al 01/01/2012 | Variazione |
|------------------|-----------------------|-----------------------|----------------------|
| Ratei passivi | 1.052.079,48 | 707.442,17 | 344.637,31 |
| Risconti passivi | 263.726.266,28 | 273.440.106,48 | -9.713.840,20 |
| Totale | 264.778.345,76 | 274.147.548,65 | -9.369.202,89 |

Dei risconti passivi si fornisce il seguente dettaglio:

| Descrizione | Importi al 31/12/2012 | Importi al 01/01/2012 | Variazione |
|--|-----------------------|-----------------------|----------------------|
| Fondo copertura ammortamenti su investimenti ante 2012 | 132.784.440,65 | 145.688.098,97 | -12.903.658,32 |
| Risconti passivi su progetti | 101.398.167,18 | 75.799.311,43 | 25.598.855,75 |
| Altri risconti passivi | 10.626.270,02 | 32.406.376,60 | -21.780.106,58 |
| Risconti passivi a copertura ammortamenti | 18.917.388,43 | 19.546.319,48 | -628.931,05 |
| Totale | 263.726.266,28 | 273.440.106,48 | -9.713.840,20 |

- Il Fondo copertura ammortamenti su investimenti ante 2012 accoglie il valore residuo da ammortizzare dei beni mobili e immobili dell'Ateneo, a copertura degli ammortamenti futuri sulle immobilizzazioni dell'Ateneo la cui spesa è stata sostenuta, e integralmente autorizzata, in esercizi precedenti, secondo la procedura prevista dalla contabilità finanziaria;
- Nei risconti passivi su progetti e negli altri risconti al 1/01/2012 sono confluite poste derivanti dall'avanzo di amministrazione finalizzato, determinato nell'ultimo bilancio in contabilità finanziaria al 31/12/2011. La diminuzione dell'ammontare dei risconti passivi evidenzia l'utilizzo degli stessi in misura pari ai costi sostenuti rispetto ad obbligazioni assunte prima del 1/01/2012;
- I risconti passivi a copertura ammortamenti sono quote riferibili ai contributi in conto capitale della Regione Friuli Venezia Giulia in relazione alla stipula di mutui passivi per opere edilizie. In conformità a quanto indicato dai principi contabili, tali

contributi vengono rilevati tra i proventi, secondo il postulato della competenza economica, in relazione alla vita utile del cespite cui sono riferiti. Se ne fornisce dettaglio per singola opera, evidenziando la quota di competenza 2012, rilevata tra i proventi:

| Descrizione | Risconti passivi iscritti al 1/01/2012 (copertura ammortamenti futuri da RAFVG) | Risconti passivi utilizzati per la copertura degli ammortamenti 2012 |
|---|---|---|
| Ed.R/Ra salita Monte Valerio, 28 – TS | 146.287,39 | 32.508,31 |
| Ed.Q via Giorgieri,5 – TS | 397.671,81 | 72.303,97 |
| Via Weiss padiglione "F1" | 385.758,45 | 9.766,04 |
| Via Weiss padiglione "F2" ex cucine (S.Cilino 18) | 374.692,50 | 9.485,89 |
| Via Weiss padiglione "F3" ex vecchia lavanderia (S.Cilino 18) | 340.105,50 | 8.610,27 |
| Via Filzi, 14 (Via Galatti, 20) – TS | 3.749.656,44 | 108.685,69 |
| Via Montfort, 3 – TS | 1.872.462,30 | 57.614,23 |
| Via Lazzaretto Vecchio, 6 - TS | 849.679,74 | 36.156,59 |
| Via Tigor, 22 – TS | 142.512,55 | 7.703,38 |
| Androna Campo Marzio, 10 – TS | 8.005.233,80 | 192.897,20 |
| Via Alviano,18 (ex Seminario Arcivescovile) – GO | 100.709,05 | 3.098,74 |
| Ristrutturazione ed.C1 piazzale Europa,1 – TS | 31.251,70 | 1.785,81 |
| Ristrutturazione ed.D piazzale Europa,1 – TS | 38.279,26 | 4.503,44 |
| Ristrutturazione ed.H2 piazzale Europa,1 – TS | 97.889,85 | 3.434,73 |
| Ristrutturazione corpo di collegamento ed.H2/H3 piazzale Europa, 1 – TS | 606.329,60 | 16.168,79 |
| Ristrutturazione ed.H3 piazzale Europa,1 – TS | 2.407.799,54 | 64.207,99 |
| TOTALE | 19.546.319,48 | 628.931,05 |

6.5 CONTI TRANSITORI – DEBITI

Come già esplicitato nella nota relativa ai conti transitori – credito, esistono dei conti di transizione per fattori tecnici o amministrativi: se ne fornisce un dettaglio nella tabella sottostante:

| Descrizione | Importi al 31/12/2012 | Importi al 01/01/2012 | Variazione |
|--|-----------------------|-----------------------|--------------------|
| Conti transitori - tasse | 125.680,71 | 885.198,92 | -759.518,21 |
| Conti transitori - debiti verso erario | 554.722,06 | 1.735,30 | 552.986,76 |
| Altri conti transitori | 35.895,49 | - | 35.895,49 |
| TOTALE | 716.298,26 | 886.934,22 | -170.635,96 |

Il debito relativo al conto transitorio tasse compendia i debiti verso l'Erdisu per la quota di tasse incassata ma di pertinenza dell'Ente.

Il conto transitorio – debiti verso l'erario accoglie i seguenti valori:

| Descrizione | Importi al 31/12/2012 | Importi al 01/01/2012 | Variazione |
|--|-----------------------|-----------------------|-------------------|
| Debiti vs Erario per ritenute fiscali c/transitorio | 184.820,72 | | 184.820,72 |
| Erario iva commerciale c/transitorio | – | | – |
| IRAP c/transitorio | 142.077,01 | | 142.077,01 |
| Debiti verso istituti di previdenza e di sicurezza sociale c/transitorio | 163.516,69 | | 163.516,69 |
| Debiti vs altri enti per rit.extra-erariali c/transitorio | 27.466,17 | | 27.466,17 |
| Acc.imposta redditi rival.TFR-art.11 dlgs 47/2000 c/transitorio | 7.192,63 | | 7.192,63 |
| Altri debiti verso erario c/transitorio | 29.648,84 | 1.735,30 | 27.913,54 |
| TOTALE | 554.722,06 | 1.735,30 | 552.986,76 |

7. CONTI D'ORDINE

Si evidenzia che l'Ateneo utilizza alcuni fabbricati demaniali o di proprietà di terzi per lo svolgimento delle proprie attività, e nello specifico:

| Descrizione | Valore Immobile |
|---|-----------------------|
| A piazzale Europa 1 | 45.901.350,00 |
| B piazzale Europa 1 | 7.231.950,00 |
| C2 piazzale Europa 1 | 4.655.475,00 |
| C3 piazzale Europa 1 | 4.125.000,00 |
| C4 + C4 Bis piazzale Europa 1 | 4.372.500,00 |
| C5 piazzale Europa 1 | 8.615.475,00 |
| C6 piazzale Europa 1 | 2.871.000,00 |
| C7 piazzale Europa 1 | 9.304.680,00 |
| E2 bis (banca) via Fabio Severo 152 | 587.400,00 |
| F via Valerio 2 | 6.699.000,00 |
| G piazzale Europa 1 | 3.291.750,00 |
| H1 piazzale Europa 1 | 2.351.250,00 |
| Ex Ospedale Militare – via Fabio Severo, 40 | 4.950.000,00 |
| Uni7 – via Università, 7 | 2.229.435,00 |
| TOTALE | 107.186.265,00 |

ANALISI DELLE VOCI DEL CONTO ECONOMICO

Di seguito si fornisce un'analisi delle poste del conto economico d'esercizio che concorrono alla determinazione del risultato economico.

RICAVI

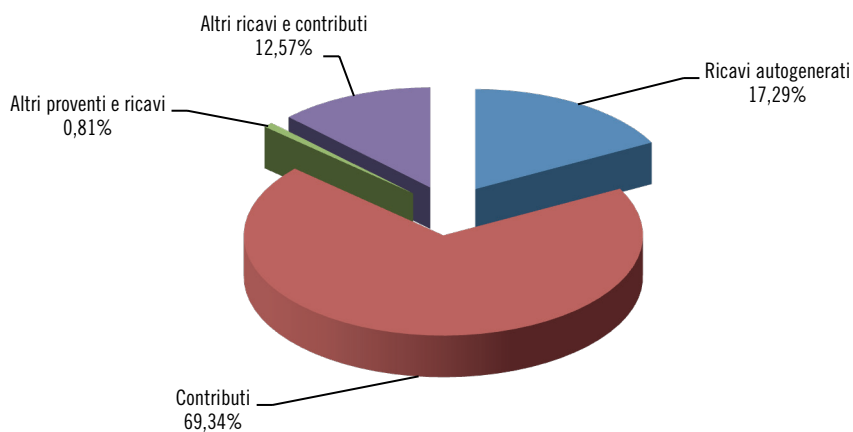
Il complesso dei ricavi nel 2012 ammonta ad Euro 170.404.296 di cui Euro 169.119.167 per ricavi operativi ed Euro 1.285.129 per proventi finanziari e straordinari.

Le categorie di ricavi più consistenti sono:

- FFO: Euro 95.880.190
- Contribuzione studentesca: Euro 20.164.088

Segue rappresentazione grafica della composizione dei ricavi, con evidenza delle relative percentuali:

STRUTTURA DEI RICAVI – EURO 170.404.296



8. RICAVI OPERATIVI

Sono i ricavi della gestione ordinaria, al netto delle componenti finanziarie.

Si evidenzia di seguito il dettaglio:

| Descrizione | Importi al 31/12/2012 |
|---------------------------------------|-----------------------|
| Ricavi Autogenerati | 29.454.633,53 |
| Contributi | 118.152.186,07 |
| Altri ricavi e contributi | 21.425.542,17 |
| Finanziamenti attività in convenzione | 86.805,53 |
| TOTALE | 169.119.167,30 |

8.1 RICAVI AUTOGENERATI

| Descrizione | Importi al 31/12/2012 |
|--|-----------------------|
| Ricavi da studenti | 20.164.088,13 |
| Ricavi da progetti di ricerca e didattica | 6.300.125,31 |
| Ricavi di vendita di beni e prestazioni di servizi connessi all'attività istituzionale | 2.926.863,61 |
| Altri ricavi accessori | 63.556,48 |
| TOTALE | 29.454.633,53 |

8.1.1 Ricavi da studenti

Il numero degli iscritti 2011/2012 ai corsi di laurea di primo e secondo livello e a corsi post lauream è di 20.662 unità (al 20.12.2012).

I Ricavi da studenti, che al 31.12.2012 ammontano a 20.164.088,13 Euro e rappresentano le quote di competenza del 2012, comprendono:

- le tasse di iscrizione (G.R.10.100.010) relative a corsi di laurea, a scuole di specializzazione, a master per un importo complessivo pari a 3.350.457,23 Euro;
- i contributi (G.R.10.100.020) relativi a corsi di laurea, corsi di dottorato, scuole di specializzazione, master, corsi di perfezionamento per un importo complessivo pari a 17.218.903,98 Euro;

- gli altri ricavi da studenti (G.R.10.100.090) relativi a indennità di mora, congedi, passaggi corsi di laurea, tasse esami di ammissione ed esami di stato, e altri recuperi e rimborsi per un importo complessivo pari a 831.026,92 Euro.

In relazione ai ricavi da studenti si osservi che, tra le componenti straordinarie di reddito, si rilevano nell'apposita sezione del conto economico proventi straordinari (G.R.50.100.030) comprendenti anche tasse, contributi e altri ricavi di competenza di esercizi precedenti, e tasse di ricognizione per un importo complessivo di 671.066,69 Euro.

Il D.P.R. n. 306/1997 stabilisce che il rapporto tra il gettito da contribuzione studentesca per i corsi di I e II livello, al netto dei rimborsi, e il fondo di finanziamento ordinario, non debba superare il limite del 20%.

La situazione dell'Ateneo, in relazione ai dati consuntivi 2012, è quella evidenziata nella tabella che segue:

| Verifica del limite previsto dal DPR 306/97 | | |
|---|--|------------|
| a) | FFO 2012 consolidato | 95.240.586 |
| b) | Tasse e contributi CdL-CdLS | 19.451.705 |
| c) | Rimborsi tasse | -459.866 |
| d) | Tasse e contributi al netto dei rimborsi | 18.991.839 |
| Rapporto percentuale Tasse/FFO anno 2012 | | 19,94% |

Si evidenzia che l'ammontare indicato in tabella di Euro 19.451.705 comprende esclusivamente gli incassi per tasse e contributi, riferiti ai corsi di I e II livello per gli anni accademici 2011/12 e 2012/13, con esclusione degli importi per indennità di mora, rimborso per spese di libretti e diplomi.

Appare significativo che, a fronte di una riduzione del finanziamento pubblico, il rapporto in argomento si assesti comunque al di sotto del 20%, come peraltro richiesto dal D.P.R. in parola.

8.2 CONTRIBUTI

| Descrizione | Importi al 31/12/2012 |
|--|-----------------------|
| FFO | 95.880.190,00 |
| Altri contributi in conto esercizio | 20.599.503,66 |
| Contributi in conto capitale – quota di competenza | 1.672.492,41 |
| TOTALE | 118.152.186,07 |

8.2.1 FFO

In tale ambito troviamo innanzitutto i ricavi derivanti dal Fondo di Finanziamento Ordinario per complessivi Euro 95.880.190; si riporta di seguito la composizione:

| 2012 | | | |
|---|--|-------|---------------------------|
| Art.1 Interventi quota base | Quota base (-7,4% della QB 2011)) | | Euro 80.626.764,00 |
| | | | Euro – |
| | Totale art. 1 | | Euro 80.626.764,00 |
| Art.2 | Obbligazioni anni precedenti | | |
| Art.3 quota premiale | Domanda didattica 17% | 13,8% | Euro 1.782.383,00 |
| | Risultati didattica 17% | | Euro 1.797.089,00 |
| | Ricerca 66% | | Euro 9.648.034,00 |
| | Totale art. 3 | | Euro 13.227.506,00 |
| Art. 4 Intervento perequativo | Intervento perequativo art. 11 c. 1 L. 240/2010 | | Euro 1.386.316,00 |
| | Garanzia entro intervallo 64,25-95,00%art. 11 c. 1 L. 240/2010 | | Euro – |
| | Totale art. 4 | | Euro 1.386.316,00 |
| TOTALE FFO CONSOLIDATO | | | Euro 95.240.586,00 |
| Art. 12 Interventi previsti da disposiz. Legislative | Fondi legge 350/2003 | | Euro 400.500,00 |
| | Fondi legge 296/2006 | | Euro 231.898,00 |
| | Totale art. 12 | | Euro 632.398,00 |
| TOTALE FFO CONSOLIDATO | | | Euro 95.872.984,00 |
| Art. 12 – interventi previsti da disposizioni legislative non consolidati | Studiosi impegnati all'estero | | Euro 7.206,00 |
| | Totale art. 12 | | Euro 7.206,00 |
| TOTALE FFO 2012 | | | Euro 95.880.190,00 |

L'FFO consolidato per l'esercizio 2012 che ammonta ad Euro 95.872.984, è inferiore di Euro 1.684.048 rispetto al 2011.

L'Università degli Studi di Trieste ha mantenuto, nel 2012, il 27° posto tra gli Atenei italiani che partecipano alla quota premiale, con un peso percentuale di assegnazione del FFO libero pari all'1,46%.

La quota premiale attribuita all'Ateneo, in ragione della qualità della formazione e della ricerca scientifica, predeterminata in via generale nel 13% dell'FFO, si è tradotta, per l'Università degli Studi di Trieste, nella somma di Euro 13.227.506, con un incremento di oltre un milione di Euro, a fronte di Euro 12.094.749, ottenuti lo scorso anno, sempre a titolo di premio.

8.2.2 Altri contributi in conto esercizio

| Descrizione | Importi al 31/12/2012 |
|--|-----------------------|
| Contributi dall'Unione Europea e da altri Organismi Internazionali | 780.287,54 |
| Contributi dallo Stato | 8.685.472,75 |
| Contributi dalla Regione | 2.743.042,23 |
| Contributi da Enti Locali e da altri Enti Pubblici | 490.368,13 |
| Contributi da altre Università e Enti di Ricerca | 802.604,12 |
| Contributi da Aziende Sanitarie | 5.346.013,69 |
| Contributi da imprese o altri finanziatori privati | 1.751.715,20 |
| TOTALE | 20.599.503,66 |

Fra gli altri contributi in corso esercizio evidenziamo i seguenti ricavi:

- contributi dall'Unione Europea e da altri organismi internazionali per **Euro 780.287**;
- contributi da MIUR e altri Ministeri per **Euro 8.685.472**, al netto della somma di Euro 308.079 versata al Bilancio dello Stato di cui:
 - Euro 543.067 per piani di sviluppo;
 - Euro 2.159.814 per borse di dottorato;
 - Euro 5.479.762 per borse di specializzazione;
 - Euro 141.409 per assegni di ricerca;
 - Euro 464.133 altri contributi MIUR per progetti dei Dipartimenti, per assegnazioni DM198 artt.1- 2-4, per attività a favore di studenti diversamente abili;
 - Euro 205.366 contributi da altri ministeri per progetti di ricerca dei Dipartimenti;
- contributi dalla Regione per **Euro 2.743.042** di cui riscontati Euro 1.831.616 a titolo di FFO 2012 (assegnazione regionale Euro 2.025.000); Euro 26.679 per borse di studio post lauream, Euro 593.718 per voucher formativi e progetti Dipartimenti, Euro 291.029 per altri contributi dalla Regione;
- contributi da Enti Locali e da altri Enti Pubblici per **Euro 490.368** di cui Euro 80.086 per borse di studio ed Euro 410.282 per contributi ai Dipartimenti;
- contributi da altre Università e Enti di Ricerca per **Euro 802.604** per borse di studio, contratti di formazione specialistica, borse di studio ed altri contributi attribuiti per le attività dei Dipartimenti;
- contributi da Aziende Sanitarie per **Euro 5.346.013** per convenzioni in atto con l'Azienda Servizi Sanitari, IRCCS Burlo Garofolo e Azienda ospedaliero-universitaria;
- contributi da imprese o altri finanziatori privati per **Euro 1.751.715** per borse di studio ed erogazioni liberali.

8.2.3 Contributi in conto capitale – quota di competenza

Il valore di **Euro 1.672.492,41** dei contributi in conto capitale somma i seguenti ricavi:

- contributi in c/capitale dalla Regione per l'edilizia per Euro 1.663.403;
- contributi in c/capitale da istituzioni sociali private per Euro 9.089.

8.3 ALTRI RICAVI E CONTRIBUTI

Il totale degli altri ricavi e contributi per **Euro 20.599.503,66** si compone dei seguenti dettagli:

- risconti per spese di personale per Euro 4.533.409;
- risconti su progetti per Euro 1.191.739;
- utilizzo fondo oneri futuri per Euro 3.473.212;
- utilizzo fondo copertura ammortamenti su investimenti ante 2012 per Euro 12.903.658;
- integrazioni e rettifiche ricavi su progetti cost to cost, con saldo dare, per Euro 676.476.

8.4 FINANZIAMENTI ATTIVITÀ IN CONVENZIONE

L'importo di **Euro 86.805,53** annovera ricavi dei Dipartimenti per attività istituzionali svolte nell'ambito di convenzioni stipulate con enti di ricerca, università, fondazioni, consorzi e imprese private.

COSTI

Si premette che nell'esercizio 2012 sono stati rispettati i limiti di spesa imposti dal D.Lgs 31 maggio 2010 n. 78, convertito con legge 30 luglio 2012 n. 122, con applicazione delle disposizioni contenute nell'art.6, comma 21, che hanno portato al riversamento dei risparmi di spesa al bilancio dello Stato (Euro 268.354).

Le tabelle che seguono illustrano la composizione dei costi dell'Ateneo.

9. COSTI OPERATIVI

| Descrizione | Importi al 31/12/2012 |
|-------------------------------|-----------------------|
| Costi della produzione | 153.731.214,72 |
| Costi attività in convenzione | 27.648,82 |
| TOTALE | 153.758.863,54 |

9.1 COSTI DELLA PRODUZIONE

| Descrizione | Importi al 31/12/2012 |
|--|-----------------------|
| Costi per personale docente e ricercatore | 61.127.982,98 |
| Costi per collaboratori esperti linguistici | 1.453.716,33 |
| Costi per personale tecnico amministrativo | 24.877.569,02 |
| Compensi al personale dipendente per attività integrative | 2.514.652,84 |
| Interventi sociali e provvidenze a favore del personale dipendente | 831.523,54 |
| Interventi a favore degli studenti, del laureati e della formazione avanzata | 14.205.942,15 |
| Acquisti di libri, riviste e altri beni di consumo | 4.031.050,29 |
| Costi per servizi | 26.568.139,19 |
| Costi per godimento beni di terzi | 954.318,55 |
| Contributi a favore di altri enti | 976.105,84 |
| Ammortamenti e svalutazioni | 15.430.861,46 |
| Accantonamenti a fondi per rischi | 395.366,96 |
| Accantonamenti a fondi per oneri | 96.322,58 |
| Oneri diversi di gestione | 267.662,99 |
| TOTALE | 153.731.214,72 |

9.1.1 Costi del personale

In tale ambito si riscontra la spesa di maggior impegno per il bilancio di Ateneo. La somma delle varie voci dei costi per il personale somma **Euro 90.805.444,71**. La gestione della spesa per il personale, risulta difatti essere il problema centrale per l'amministrazione dell'Università, visto il regime di autonomia in cui opera: oltre alla sua dimensione quantitativa, va ricordata la rigidità della sua dinamica, determinata dallo stato giuridico, che implica impegni futuri di spesa crescenti per ogni scelta di reclutamento o di progressione di ruolo.

Il titolo include le spese fisse e accessorie, sostenute per il personale strutturato e non, in servizio presso l'Ateneo, incluso il personale che opera presso gli Enti convenzionati con il Sistema Sanitario Nazionale, nonché per i diversi interventi a titolo di: mensa, formazione, provvidenze, infortuni sul lavoro, ecc.; la spesa a titolo di IRAP è esposta alla voce "imposte sul reddito d'esercizio".

Si ricorda che dall'1.1.2011 è entrata in vigore la normativa (L. 122/2010) che ha introdotto la moratoria triennale della dinamica stipendiale del personale pubblico, compreso quello universitario, e pertanto non si è verificato sulla spesa di personale dell'anno alcun impatto da applicazione di adeguamenti contrattuali, retributivi e di progressione di carriera automatici; tale situazione persisterà fino al 31.12.2013.

In materia di limitazione alle spese di personale è da tener presente il Decreto Legislativo n.49 del 29 marzo 2012 che disciplina la programmazione, il monitoraggio e la valutazione delle politiche di bilancio e di reclutamento degli atenei. All'art.7 vengono definiti i limiti entro i quali è possibile procedere all'assunzione di personale a tempo indeterminato e di ricercatori a tempo determinato; sono da considerare, per l'applicazione alle varie casistiche, l'80 per cento per quel che concerne l'indicatore delle spese di personale e il 10 per cento per quel che concerne l'indicatore delle spese per indebitamento.

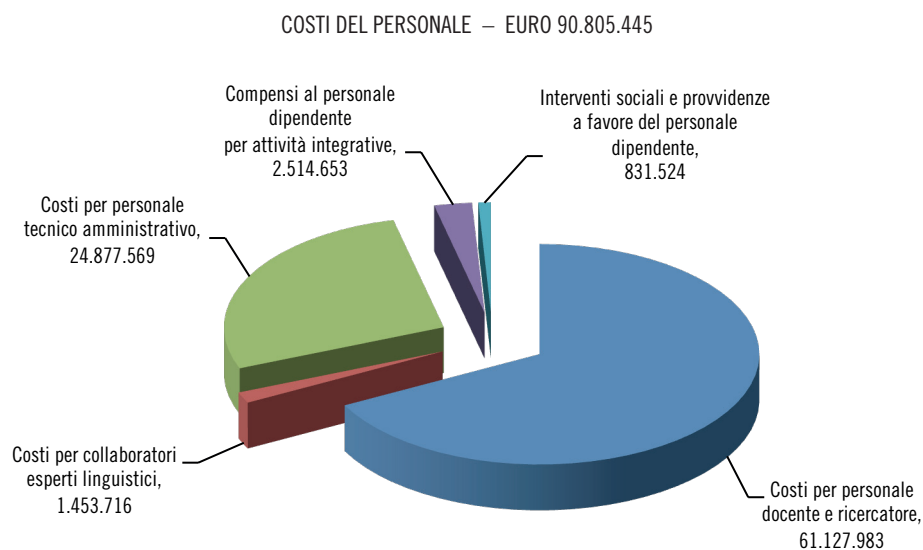
In particolare l'art.5, comma 1 del D.Lgs 49 stabilisce che l'indicatore per l'applicazione del limite massimo alle spese di personale delle università è calcolato rapportando le spese complessive di personale di competenza dell'anno di riferimento, alla somma algebrica dei contributi statali per il funzionamento assegnati nello stesso anno e delle tasse, soprattasse e contributi universitari; mentre l'art.6, comma 3 stabilisce che l'indicatore di indebitamento degli atenei è calcolato rapportando l'onere complessivo di ammortamento annuo, al netto dei relativi contributi statali per investimento ed edilizia, alla somma algebrica dei contributi statali per il funzionamento e delle tasse, soprattasse e contributi universitari nell'anno di riferimento, al netto delle spese complessive di personale e delle spese per fitti passivi.

Dall'applicazione di tale Decreto Legislativo, considerato che la spesa di personale è quella rilevante ai fini PROPER, deriva un indicatore delle spese di personale 2012 pari al 71,87%.

Si espone nella seguente tabella la consistenza personale di ruolo al 31/12/2012.

| Tipologia | n. unità al 31/12/2012 |
|--------------------------------------|------------------------|
| Docenti di ruolo | 692 |
| Associati | 238 |
| Ordinari | 165 |
| Ricercatori | 279 |
| Straordinario | 9 |
| Assistenti | 1 |
| Collaboratori ed esperti linguistici | 31 |
| Personale Tecnico Amministrativo | 686 |
| categoria B | 75 |
| categoria C | 400 |
| categoria D | 181 |
| categoria EP | 30 |

Si espone la composizione dei costi del personale che sommano a Euro 90.805.444,71.



Segue dettaglio per tipologia di costo.

9.1.1.1 Costi per personale docente e ricercatore

Al 31 dicembre 2012 l'organico è composto da 693 unità:

- 174 professori ordinari;
- 238 professori associati;
- 280 ricercatori;
- 1 assistente di ruolo ad esaurimento.

| Descrizione | Importi al 31/12/2012 |
|--|-----------------------|
| Stipendi personale docente e ricercatore di ruolo | 52.974.249,22 |
| Stipendi personale ricercatore a tempo determinato | 1.086.121,33 |
| Trattamento di fine rapporto e obblighi simili | 1.994.041,42 |
| Compensi al personale convenzionato equiparato SSN | 5.073.571,01 |
| TOTALE | 61.127.982,98 |

9.1.1.2 Costi per collaboratori esperti linguistici

Nell'Ateneo prestano servizio 32 CEL di cui:

- 31 a tempo indeterminato
- 1 a tempo determinato

| Descrizione | Importi al 31/12/2012 |
|---|-----------------------|
| Stipendi collaboratori esperti linguistici di ruolo | 1.244.196,85 |
| Stipendi esperti linguistici a tempo determinato | 126.719,85 |
| Trattamento di fine rapporto e obblighi simili | 82.799,63 |
| TOTALE | 1.453.716,33 |

9.1.1.3 Costi per personale tecnico amministrativo

| Descrizione | Importi al 31/12/2012 |
|--|-----------------------|
| Stipendi personale tecnico amministrativo di ruolo | 22.388.096,21 |
| Stipendi personale tecnico amministrativo a tempo determinato | 1.216.612,57 |
| Trattamento di fine rapporto e obblighi simili PTA tempo determinato | 1.124.171,22 |
| Interventi per la produttività generale | 148.689,02 |
| TOTALE | 24.877.569,02 |

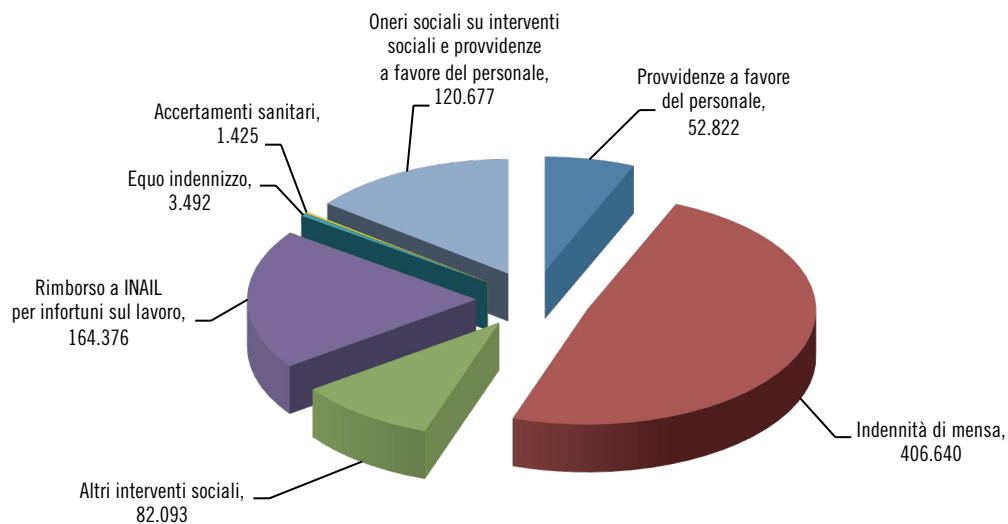
9.1.1.4 Compensi al personale dipendente per attività integrative

| Descrizione | Importi al 31/12/2012 |
|--|-----------------------|
| Incarichi di insegnamento nei corsi di studio | 680.862,20 |
| Compensi su attività conto terzi | 639.778,08 |
| Compensi ex art. 116 | 147.493,19 |
| Compensi per commissioni concorso | 3.792,62 |
| Indennità di carica e gettoni di presenza | 299.084,49 |
| Missioni | 723.687,79 |
| Incarichi per attività di formazione al personale T.A. | 19.954,47 |
| TOTALE | 2.514.652,84 |

9.1.1.5 Interventi sociali e provvidenze a favore del personale dipendente

Si evidenziano graficamente i costi sostenuti per interventi sociali e provvidenze a favore del personale dipendente che sommano a **Euro 831.523,54**.

INTERVENTI SOCIALI E PROVVIDENZE A FAVORE DEL PERSONALE DIPENDENTE – EURO 831.524

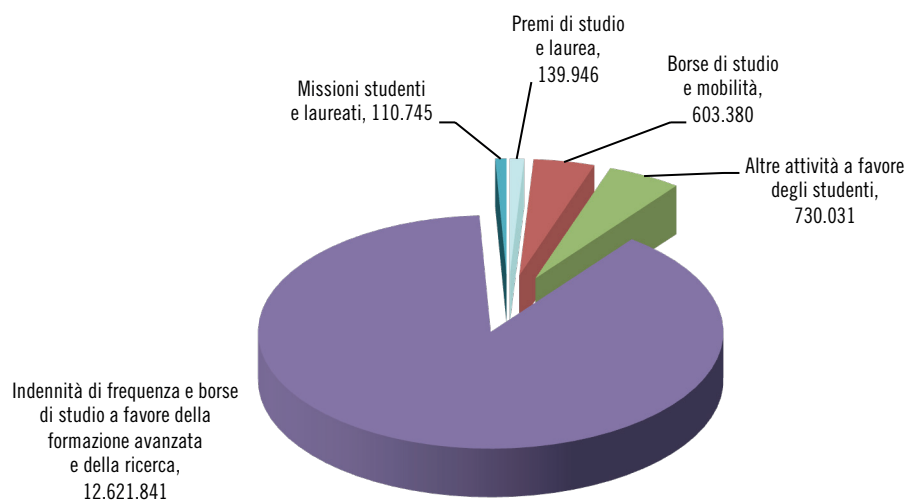


9.1.2 Costi della gestione corrente

9.1.2.1 Interventi a favore degli studenti, dei laureati e della formazione avanzata

Degli interventi a favore degli studenti si fornisce il seguente dettaglio sotto forma grafica:

INTERVENTI A FAVORE DEGLI STUDENTI, DEI LAUREATI E DELLA FORMAZIONE AVANZATA – EURO 14.205.942

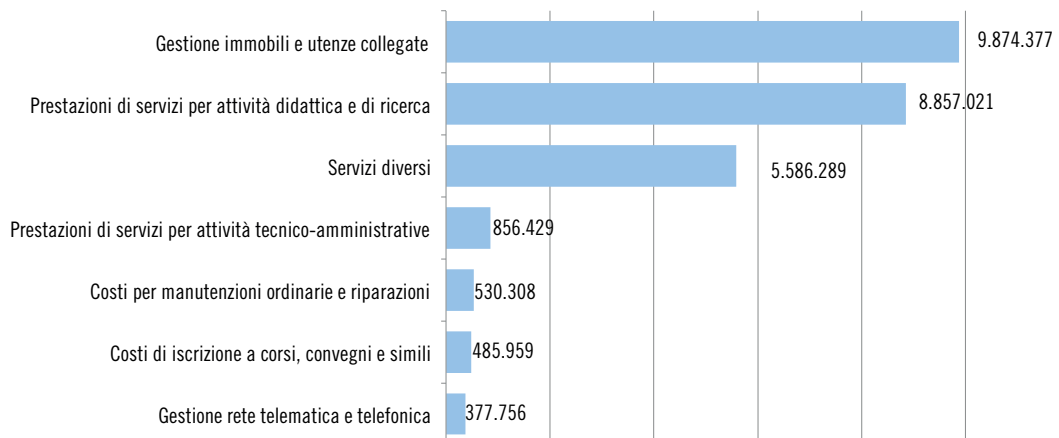


9.1.2.2 Acquisti di libri, riviste e altri beni di consumo

La voce che somma ad **Euro 4.031.050**, ricomprende i costi sostenuti per l'acquisto di monografie e periodici su supporto cartaceo e non cartaceo per Euro 1.747.846 e l'acquisto di beni di consumo quali cancelleria, materiale consumo per laboratori, materiali per la manutenzione, ecc.

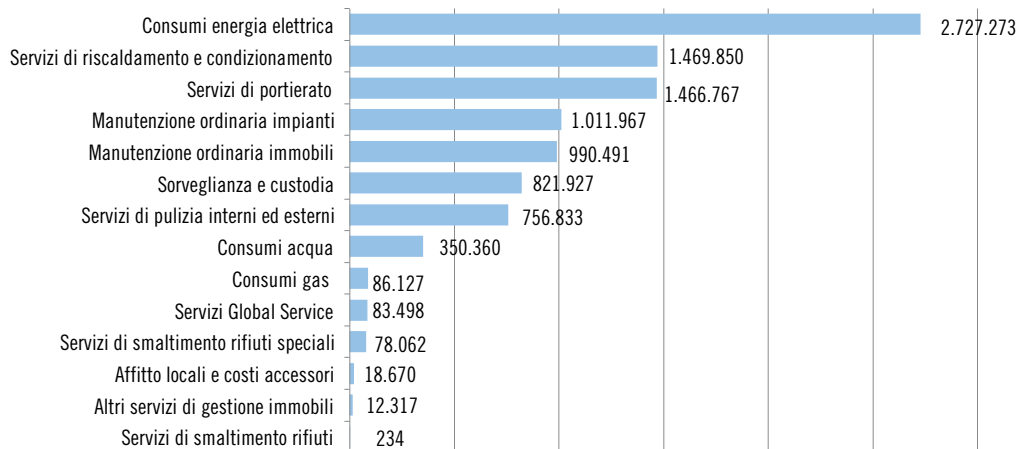
9.1.2.3 Costi per servizi

COSTI PER SERVIZI – EURO 26.568.139



Nello specifico, la gestione degli immobili e le utenze collegate sono così suddivisi:

GESTIONE IMMOBILI E UTENZE COLLEGATE – EURO 9.874.377



In dettaglio, le prestazioni di servizi per attività di didattica e di ricerca sono così suddivise:

| Descrizione | Importi al 31/12/2012 |
|--|-----------------------|
| Supplenze | 62.206,54 |
| Compensi professori a contratto e altra docenza a contratto | 1.981.718,89 |
| Borse di ricerca e post dottorato | 132.237,45 |
| Conferenzieri e relatori | 160.521,13 |
| Tutor | 728.280,79 |
| Co.co.co di ricerca | 1.622.067,48 |
| Collaboratori occasionali di didattica e ricerca | 526.225,90 |
| Consulenze in ambito scientifico | 460,83 |
| Assegni di ricerca | 3.285.278,33 |
| Compensi nell'ambito del progetto Marie Curie Chair | 41.938,70 |
| Indennità di missione nell'ambito delle prestazioni di servizi per attività di didattica e ricerca | 316.084,70 |
| TOTALE | 8.857.020,74 |

Con riferimento ai compensi relativi ai professori a contratto, si evidenzia che la consistenza numerica nell'a.a.2011/2012 era di 727 unità, per un totale complessivo di 985 contratti. Tali contratti sono stati stipulati con studiosi o esperti di comprovata qualificazione professionale e scientifica per sopperire a particolari e motivate esigenze didattiche.

9.1.2.4 Costi per godimento beni di terzi

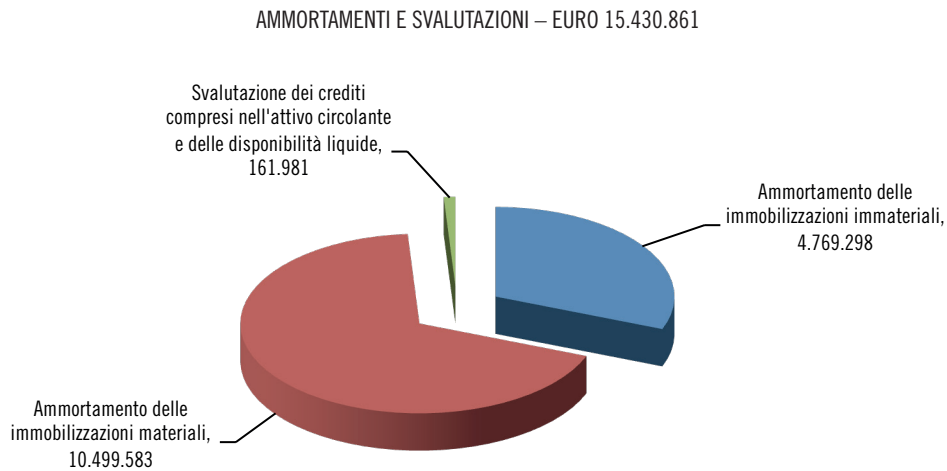
L'importo di **Euro 954.319** risulta composto prevalentemente da affitti (Euro 709.848), in particolare, dall'esborso per l'affitto dell'edificio di Via S. Anastasio in locazione fino al 31 ottobre 2012.

La differenza di Euro 244.471 riguarda in prevalenza il noleggio di attrezzature d'ufficio e l'affitto di stand e aule.

9.1.2.5 Contributi a favore di altri enti

Per quel che concerne i contributi a favore di altri enti che sommano ad **Euro 976.106**, gli importi più rilevanti riguardano le contribuzioni a favore della Fondazione Portogruaro Campus (Euro 273.136), del Consorzio per la Fisica (Euro 272.136), dello IUJES (Euro 74.450), dell'ERDISU per la consulenza psicologica agli studenti (Euro 25.000). La parte residuale riguarda i trasferimenti a favore di altri enti effettuati dai Dipartimenti, quello di maggior rilievo è il trasferimento che il Dipartimento di Scienze Politiche e Sociali effettua per progetti di ricerca finanziati dal Ministero delle Politiche Agricole (Euro 296.676).

9.1.3. Ammortamenti e svalutazioni



9.1.4. Accantonamento a fondi per rischi

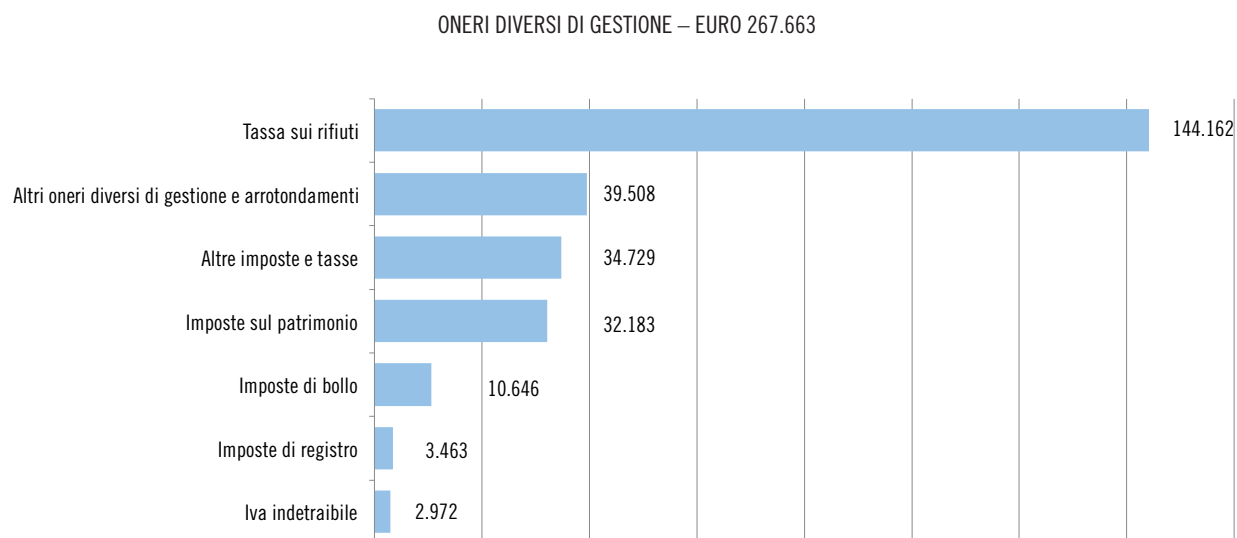
L'importo di **Euro 395.366,96** corrisponde ad accantonamenti per liti in corso sorte nell'esercizio 2012; in particolare sono stati accantonati nel fondo Euro 325.749,36 per la controversia in atto con la ditta Marco Polo Spa per il contratto Facility management del 2012.

9.1.5. Accantonamenti a fondi per oneri

L'importo di **Euro 96.322,58** corrisponde ad accantonamenti per poste accantonate ai sensi dell'art. 11 L.R. FVG 31 maggio 2002, n. 14 per liquidare i compensi incentivanti ai tecnici di questa Amministrazione che hanno collaborato alla stesura dei progetti, alla Direzione lavori, che hanno svolto la funzione di R.U.P. ed ogni altra funzione o figura attinente ed ammessa all'incentivo.

9.1.6 Oneri diversi di gestione

Si espone graficamente il dettaglio degli oneri diversi di gestione:

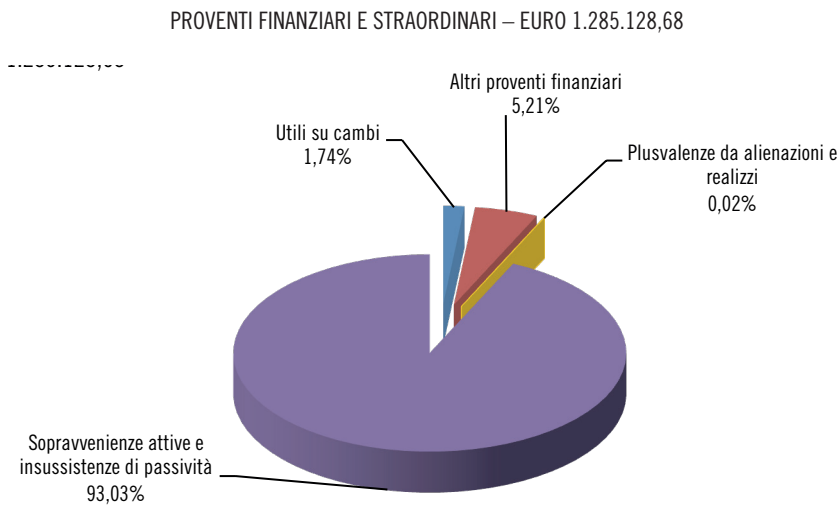


9.2 COSTI ATTIVITÀ IN CONVENZIONE

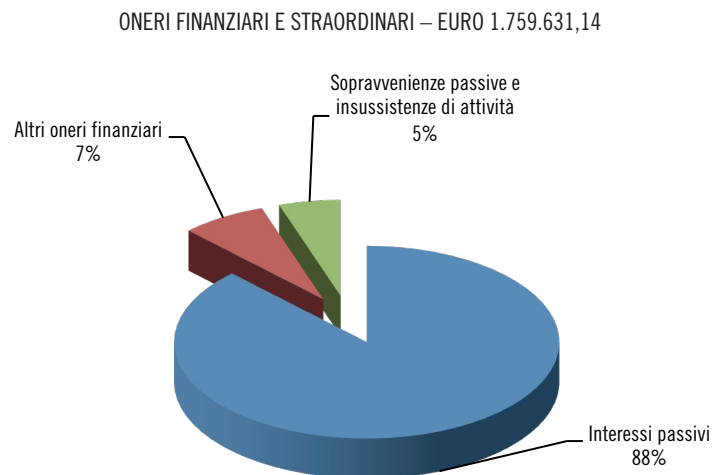
La voce comprende i costi sostenuti dai Dipartimenti per attività istituzionali svolte nell'ambito di convenzioni stipulate per lo più per borse di ricerca.

10. ALTRI PROVENTI E ONERI

Sono poste di natura finanziaria o straordinaria. Di seguito se ne rappresenta graficamente la composizione:



Di seguito una rappresentazione grafica degli oneri finanziari e straordinari:



10.1 PROVENTI E ONERI FINANZIARI

Si espongono le poste finanziarie con alcune note di dettaglio:

| Descrizione | Importi al 31/12/2012 |
|------------------------------------|-----------------------|
| Utili su cambi | 22.344,29 |
| Altri proventi finanziari | 66.933,56 |
| Interessi e altri oneri finanziari | -1.668.433,98 |
| TOTALE | -1.579.156,13 |

- Gli “altri proventi finanziari” derivano dagli interessi attivi sul conto corrente bancario, dagli interessi attivi sui titoli iscritti nell’attivo circolante e dagli interessi attivi sulle quote capitale di mutuo non erogate dalla Cassa Depositi e Prestiti (si veda in merito la nota ai Crediti iscritti fra le immobilizzazioni finanziarie);
- Gli “interessi e altri oneri finanziari” corrispondono per **Euro 126.220,32** ai costi per il servizio di tesoreria e per **Euro 1.542.175,64** agli interessi passivi sui mutui stipulati. Tale quota è finanziata per Euro 1.534.262,29 dai contributi pluriennali della Regione FVG che l’Ateneo riscalda annualmente fino all’estinzione del prestito.

10.2 PROVENTI E ONERI STRAORDINARI

Si espongono le poste straordinarie con alcune note di dettaglio:

| Descrizione | Importi al 31/12/2012 |
|--|-----------------------|
| Plusvalenze da alienazioni e realizzi | 300,00 |
| Sopravvenienze attive e insussistenze di passività | 1.195.550,83 |
| Sopravvenienze passive e insussistenze di attività | -91.197,16 |
| TOTALE | 1.104.653,67 |

- Le “plusvalenze da alienazioni e realizzi” corrispondono al ricavo di vendita di un cespite completamente ammortizzato;
- Fra le “sopravvenienze attive e insussistenze di attività” sono compresi proventi straordinari da studenti di 671.066,69 Euro (come illustrato nella nota relativa al ricavi da studenti) e risarcimenti da assicurazioni per Euro 122.408, oltre a ricavi registrati nel 2012, ma relativi ad esercizi precedenti;
- Le “sopravvenienze passive e insussistenze di passività” si riferiscono a costi sostenuti nel 2012 relativi ad esercizi precedenti.

10.3 IMPOSTE SUL REDDITO D'ESERCIZIO

| Descrizione | Importi al 31/12/2012 |
|---------------------------|-----------------------|
| IRAP | 5.899.517,74 |
| Altre imposte sul reddito | 229.437,51 |
| TOTALE | 6.128.955,25 |

Le altre imposte sul reddito si riferiscono al pagamento degli acconti IRES per l'anno 2012.

RENDICONTO FINANZIARIO

(IMPORTI IN MIGLIAIA DI EURO)

| | | |
|---|---------|---------------|
| FLUSSO MONETARIO (CASH FLOW) ASSORBITO/GENERATO DALLA GESTIONE CORRENTE | | 20.655 |
| RISULTATO NETTO | 8.757 | |
| Rettifica voci che non hanno avuto effetto sulla liquidità: | | |
| AMMORTAMENTI E SVALUTAZIONI | 15.431 | |
| VARIAZIONE NETTA DEI FONDI RISCHI ED ONERI | -3.595 | |
| VARIAZIONE NETTA DEL TFR | 62 | |
| FLUSSO MONETARIO (CASH FLOW) ASSORBITO/GENERATO DALLE VARIAZIONI DEL CAPITALE CIRCOLANTE | | 4.035 |
| (AUMENTO)/DIMINUIZIONE DEI CREDITI | 7.542 | |
| (AUMENTO)/DIMINUIZIONE DELLE RIMANENZE | 0 | |
| AUMENTO/(DIMINUIZIONE) DEI DEBITI | 12.542 | |
| VARIAZIONE DI ALTRE VOCI DEL CAPITALE CIRCOLANTE | -16.049 | |
| A) FLUSSO DI CASSA (CASH FLOW) OPERATIVO | | 24.690 |
| INVESTIMENTI IN IMMOBILIZZAZIONI: | | |
| – MATERIALI | -3.837 | |
| – IMMATERIALI | -1.795 | |
| – FINANZIARIE | -75 | |
| B) FLUSSO MONETARIO (CASH FLOW) DA ATTIVITA' DI INVESTIMENTO | | -5.707 |
| ATTIVITÀ DI FINANZIAMENTO: | | |
| – AUMENTO DI CAPITALE | | |
| – NUOVI FINANZIAMENTI OTTENUTI | 320 | |
| – PAGAMENTI QUOTE CAPITALE | -2.822 | |
| – VARIAZIONE NETTA DEI FINANZIAMENTI A MEDIO-LUNGO TERMINE | | |
| C) FLUSSO MONETARIO (CASH FLOW) DA ATTIVITÀ DI FINANZIAMENTO | | -2.502 |
| D) FLUSSO MONETARIO (CASH FLOW) DELL'ESERCIZIO (A+B+C) | | 16.481 |
| DISPONIBILITÀ MONETARIA NETTA INIZIALE | 58.738 | |
| DISPONIBILITÀ MONETARIA NETTA FINALE | 75.219 | |
| FLUSSO MONETARIO (CASH FLOW) DELL'ESERCIZIO | | 16.481 |

III – ALLEGATI

A. L'ATENEO IN CIFRE

STUDENTI, OFFERTA FORMATIVA E PERSONALE IN CIFRE

Di seguito si espongono le seguenti tabelle:

- tabella di dettaglio dell'offerta formativa dell'Università degli Studi di Trieste e il numero delle unità di studenti:

| Descrizione | Unità |
|---|--------------|
| Studenti iscritti a corsi di laurea di I e II livello | 18.126 |
| Studenti iscritti a corsi post lauream | 1.198 |
| di cui: | |
| Dottorandi | 407 |
| Scuole specializzazione Mediche | 330 |
| Altre scuole di specializzazione | 69 |
| Corsi di perfezionamento | 93 |
| Master | 299 |
| Studenti laureati nell'a.a. 2011/2012 | 3.494 |
| Offerta formativa | |
| Corsi di laurea di I livello | 31 |
| Corsi di laurea di II livello | 36 |
| Corsi di laurea a ciclo unico | 5 |
| Corsi e scuole di dottorato | 14 |
| Master di I e II livello | 12 |
| Corsi di perfezionamento | 4 |
| Scuole di specializzazione | 32 |

- tabella di dettaglio del personale di ruolo:

| Tipologia | n. unità al 31/12/2012 |
|---|------------------------|
| Docenti di ruolo | 692 |
| Associati | 238 |
| Ordinari | 165 |
| Ricercatori | 279 |
| Straordinario | 9 |
| Assistenti | 1 |
| Collaboratori ed esperti linguistici | 31 |
| Personale Tecnico Amministrativo | 686 |
| categoria B | 75 |
| categoria C | 400 |
| categoria D | 181 |
| categoria EP | 30 |

- tabella di dettaglio del personale strutturato e non dell'area formazione e servizi agli studenti:

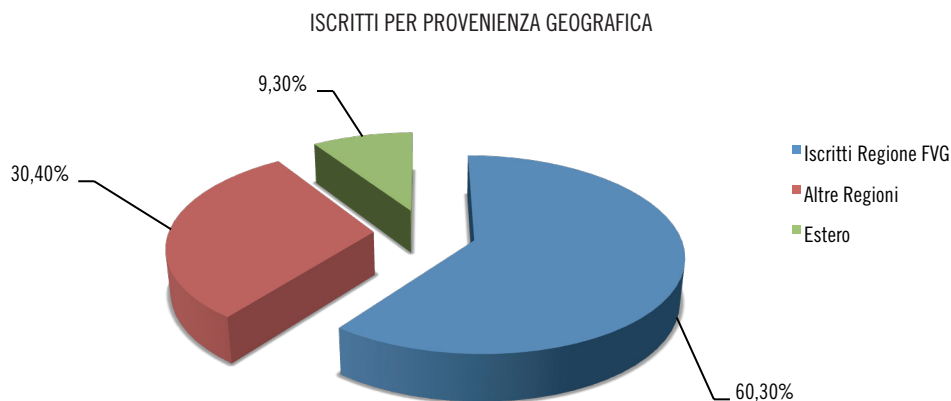
| Tipologia | n. unità al 31/12/2012 |
|--------------------------------------|------------------------|
| Personale strutturato | 560 |
| Personale docente e ricercatore | 334 |
| Personale TA | 195 |
| Collaboratori ed esperti linguistici | 31 |
| Personale non strutturato | 973 |
| Docenti a contratto | 727 |
| Tutor co.co.co e DM 198/03 | 197 |
| Supplenti da altri Atenei | 30 |
| Personale TA | 12 |
| Co.co.co.TA | 5 |
| Collaboratori ed esperti linguistici | 1 |
| Marie Curie Chair | 1 |

- tabella di dettaglio del personale strutturato e non dell'area ricerca scientifica e trasferimento della conoscenza:

| Tipologia | n. unità al 31/12/2012 |
|----------------------------------|------------------------|
| Personale strutturato | 529 |
| Personale docente e ricercatore | 334 |
| Personale TA | 195 |
| Personale non strutturato | 913 |
| Personale TA | 3 |
| Co.co.co.TA | 25 |
| Marie Curie Chair | 1 |
| Ricercatori | 19 |
| Assegnisti di ricerca | 153 |
| Borsisti post dottorato | 1 |
| Dottorandi | 407 |
| Co.co.co. Ricerca | 77 |
| Borsisti di ricerca | 5 |
| Specializzandi | 222 |

PROVENIENZA GEOGRAFICA DEGLI ISCRITTI

Il 60,3% degli iscritti proviene dalla Regione Friuli Venezia Giulia, il 30,4% da altre Regioni e il 9,3% dall'estero (il dato comprende sia studenti stranieri che studenti italiani residenti all'estero).



Del 60,30% degli iscritti dalla nostra Regione, particolarmente significativa è la presenza di studenti provenienti dalla provincia di Udine. Nelle Facoltà che non sono presenti nell'Università di Udine la percentuale di studenti udinesi è superiore alla media di Ateneo: è il caso delle Facoltà di Farmacia (20,10%), Psicologia (23,80%) e Scienze Politiche (20,10%). Fanno eccezione la Facoltà di Architettura e la Scuola superiore di lingue moderne che, pur non essendo presenti a Udine, registrano percentuali di iscritti inferiori alla media (rispettivamente 11,20% e 4,80%). Le Facoltà presenti anche a Udine hanno percentuali di iscritti udinesi che variano dal 9,70% (della Facoltà di Ingegneria) al 15,40% (della Facoltà di Giurisprudenza).

BREVETTI

Grazie alla collaborazione delle istituzioni di ricerca regionali e al finanziamento della Regione Friuli Venezia Giulia, dal 2001 AREA Science Park supporta la creazione di un sistema permanente di strutture e relazioni in grado di valorizzare e trasferire con efficacia alle imprese conoscenze, competenze ed innovazioni presenti all'interno del "sistema della ricerca" regionale. Il rapporto che unisce l'Università di Trieste ad Area è regolato da una convenzione che rientra nel progetto INNOVATION NETWORK", finanziato dalla Regione.

La presenza di un qualificato e forte servizio di trasferimento tecnologico, già presente sul territorio, finalizzato al sostegno dei processi di valorizzazione dei risultati degli enti di ricerca regionali, da destinare principalmente alle piccole e medie imprese locali, ha permesso all'Università di Trieste di concentrare le proprie attività sugli aspetti di rapporto con il territorio e gli stakeholders.

Esiste dunque un'attività istituzionale già svolta da Area che consente di trarre reciproci benefici se messa a sistema assieme a quella svolta da ILO, che vi contribuisce con lo scouting delle attività di ricerca che si svolgono nei laboratori dell'Ateneo,

con la costruzione di reti di relazioni con tutti i soggetti, pubblici e privati, coinvolti nel trasferimento tecnologico, con le attività di diffusione della cultura imprenditoriale presso ricercatori e imprese.

L'Università, a partire dal 2002, ha depositato 58 famiglie di brevetti: di queste, 38 rimangono nel portafoglio brevetti (di cui 3 concesse in licenza d'uso), mentre 9 sono state le cessioni.

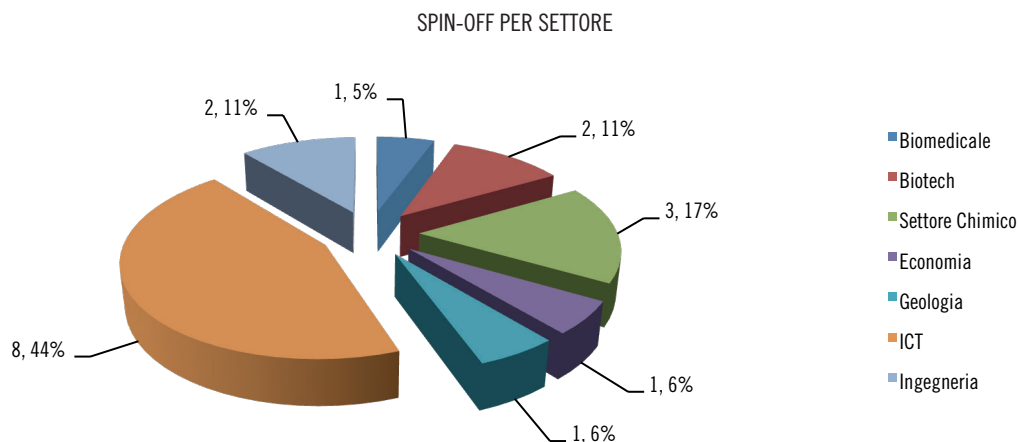
Nel 2012 INNOVATION NETWORK ha avviato diversi interventi presso il nostro Ateneo, quali ricerche di anteriorità, analisi brevettuali, valutazioni, consulenze, vari depositi ed eventuali convalide di progetti.

SOCIETÀ DI SPIN OFF

La costituzione di nuove società spin-off, nate sulla scorta dei risultati di ricerca conseguiti nei laboratori universitari, costituisce un parametro importante per capire il contributo dell'Università alla formazione di nuova imprenditorialità e l'impatto della propria capacità di ricerca sull'economia e l'innovazione del Paese.

Questa attività si sta consolidando sempre di più e ha permesso nel 2012 di costituire ben tre nuove realtà imprenditoriali e di autorizzarne ulteriori tre che si costituiranno nel corso dell'anno successivo. I settori di attività di questi spin off abbracciano ampi aspetti delle attività imprenditoriali, dalla prospezione geologica al biomedicale passando per i servizi avanzati di controllo di gestione aziendale e rappresentano una modalità estremamente interessante di dialogo con il tessuto economico in quanto, essendo società a responsabilità limitata, hanno la possibilità di confrontarsi con il mercato allo stesso livello delle altre imprese.

Di seguito si riportano le imprese spin off create, per settore:



COMPENSI E INDENNITÀ PER ORGANI ISTITUZIONALI

L'importo relativo ai compensi indennità per altri organi istituzionali, pari ad **Euro 50.022,37** (comprensivo di Irap) è così suddiviso:

| Descrizione | Importi al 31/12/2012 |
|--------------------------------|-----------------------|
| Compensi Revisori | 15.439,21 |
| Compensi Nucleo di Valutazione | 31.084,70 |
| Compenso Garante di Ateneo | 3.498,46 |
| TOTALE | 50.022,37 |

GETTONI DI PRESENZA – ORGANI ACCADEMICI (Esterni)

L'importo di **Euro 34.003,91** (comprensivo di Irap) comprende i gettoni di presenza dei componenti esterni che partecipano alle sedute del Consiglio di Amministrazione e Senato Accademico, tra cui quelli spettanti al Collegio dei Revisori, per un importo pari ad Euro 4.251,70.

B. TABELLA DI DETTAGLIO DELLA COMPOSIZIONE DELLE VOCI DELLO STATO PATRIMONIALE E DEL CONTO ECONOMICO

| Codice | Descrizione | Dare | Avere | Segno | Saldo | Saldo Netto |
|-----------------------|---|-------------------------|-----------------------|----------|-----------------------|-----------------------|
| G.I | INVESTIMENTI | 1.312.982.509,91 | 987.464.727,44 | D | 325.548.982,47 | 325.548.982,47 |
| G.I.20 | IMMOBILIZZAZIONI | 709.495.039,57 | 540.841.195,28 | D | 168.653.844,29 | 168.653.844,29 |
| G.I.20.100 | IMMOBILIZZAZIONI IMMATERIALI | 240.611.319,68 | 203.049.787,80 | D | 37.561.531,88 | 37.561.531,88 |
| G.I.20.100.010 | COSTI DI IMPIANTO E AMPLIAMENTO | 5.929,00 | 719,26 | D | 5.209,74 | 5.209,74 |
| G.I.20.100.010.100 | Costi di impianto e ampliamento | 5.929,00 | 0,00 | D | 5.929,00 | 5.209,74 |
| G.I.20.100.010.110 | Fondo ammortamento costi di impianto e ampliamento | 0,00 | 719,26 | A | 719,26 | |
| G.I.20.100.020 | COSTI DI PUBBLICITÀ E SVILUPPO | 1.995,00 | 1.995,00 | | 0,00 | 0,00 |
| G.I.20.100.020.100 | Costi di sviluppo | 1.995,00 | 1.995,00 | | 0,00 | 0,00 |
| G.I.20.100.030 | DIRITTI DI BREVETTO INDUSTRIALE E DI UTILIZZAZIONE OPERE DELL'INGEGNO | 208.376,42 | 177.902,05 | D | 30.474,37 | 30.474,37 |
| G.I.20.100.030.200 | Software di proprietà, in licenza a t.i., o di produzione interna tutelata | 73.380,46 | 0,00 | D | 73.380,46 | 15.029,55 |
| G.I.20.100.030.210 | Fondo ammortamento software di proprietà, in licenza a t.i., o di produzione interna tutelata | 0,00 | 58.350,91 | A | 58.350,91 | |
| G.I.20.100.030.300 | Software scientifico di proprietà, in licenza a t.i., o di produzione interna tutelata | 134.995,96 | 0,00 | D | 134.995,96 | 15.444,82 |
| G.I.20.100.030.310 | Fondo ammortamento software scientifico di proprietà, in licenza a t.i., o di produzione interna tutelata | 0,00 | 119.551,14 | A | 119.551,14 | |
| G.I.20.100.040 | CONCESSIONI, LICENZE, MARCHI E DIRITTI SIMILI | 158.387,87 | 111.712,45 | D | 46.675,42 | 46.675,42 |
| G.I.20.100.040.200 | Licenze software e software scientifico a t.d. | 111.955,81 | 0,00 | D | 111.955,81 | 21.540,97 |
| G.I.20.100.040.210 | Fondo ammortamento licenze software e software scientifico a t.d. | 0,00 | 90.414,84 | A | 90.414,84 | |
| G.I.20.100.040.300 | Altre licenze | 46.432,06 | 0,00 | D | 46.432,06 | 25.134,45 |
| G.I.20.100.040.310 | Fondo ammortamento altre licenze | 0,00 | 21.297,61 | A | 21.297,61 | |
| G.I.20.100.060 | COSTI PER LAVORI E MIGLIORIE SU BENI DI TERZI | 234.978.330,66 | 202.755.492,19 | D | 32.222.838,47 | 32.222.838,47 |
| G.I.20.100.060.100 | Costi per lavori e migliorie su beni di terzi | 234.978.330,66 | 0,00 | D | 234.978.330,66 | 32.222.838,47 |

| Codice | Descrizione | Dare | Avere | Segno | Saldo | Saldo Netto |
|-----------------------|--|-----------------------|-----------------------|----------|-----------------------|-----------------------|
| G.I.20.100.060.110 | Fondo ammortamento costi per lavori e migliorie su beni di terzi | 0,00 | 202.755.492,19 | A | 202.755.492,19 | |
| G.I.20.100.080 | IMMOBILIZZAZIONI IMMATERIALI IN CORSO E ACCONTI | 5.258.300,73 | 1.966,85 | D | 5.256.333,88 | 5.256.333,88 |
| G.I.20.100.080.100 | Immobilizzazioni immateriali in corso | 5.258.300,73 | 1.966,85 | D | 5.256.333,88 | 5.256.333,88 |
| G.I.20.200 | IMMOBILIZZAZIONI MATERIALI | 466.811.465,29 | 337.698.654,18 | D | 129.112.811,11 | 129.112.811,11 |
| G.I.20.200.010 | TERRENI E FABBRICATI | 401.287.291,53 | 281.744.211,00 | D | 119.543.080,53 | 119.543.080,53 |
| G.I.20.200.010.100 | Terreni | 1.113.000,00 | 0,00 | D | 1.113.000,00 | 1.113.000,00 |
| G.I.20.200.010.200 | Fabbricati | 400.174.291,53 | 0,00 | D | 400.174.291,53 | 118.430.080,53 |
| G.I.20.200.010.210 | Fondo ammortamento fabbricati | 0,00 | 281.744.211,00 | A | 281.744.211,00 | |
| G.I.20.200.020 | IMPIANTI | 495.204,79 | 62.973,35 | D | 432.231,44 | 432.231,44 |
| G.I.20.200.020.100 | Impianti | 495.204,79 | 0,00 | D | 495.204,79 | 432.231,44 |
| G.I.20.200.020.110 | Fondo ammortamento impianti | 0,00 | 62.973,35 | A | 62.973,35 | |
| G.I.20.200.030 | ATTREZZATURE | 51.022.343,94 | 48.379.459,48 | D | 2.642.884,46 | 2.642.884,46 |
| G.I.20.200.030.100 | Strumentazioni scientifiche | 22.358.302,95 | 5.439,62 | D | 22.352.863,33 | 1.163.645,54 |
| G.I.20.200.030.110 | Fondo ammortamento strumentazioni scientifiche | 2.215,94 | 21.191.433,73 | A | 21.189.217,79 | |
| G.I.20.200.030.200 | Attrezzature informatiche | 19.742.945,89 | 53.391,99 | D | 19.689.553,90 | 1.057.305,46 |
| G.I.20.200.030.210 | Fondo ammortamento attrezzature informatiche | 52.365,88 | 18.684.614,32 | A | 18.632.248,44 | |
| G.I.20.200.030.900 | Altre attrezzature | 8.844.861,32 | 23.746,08 | D | 8.821.115,24 | 421.933,46 |
| G.I.20.200.030.910 | Fondo ammortamento altre attrezzature | 21.651,96 | 8.420.833,74 | A | 8.399.181,78 | |
| G.I.20.200.040 | OPERE D'ARTE, D'ANTIQUARIATO E MUSEALI | 919.938,84 | 0,00 | D | 919.938,84 | 919.938,84 |
| G.I.20.200.040.120 | Opere d'arte | 919.938,84 | 0,00 | D | 919.938,84 | 919.938,84 |
| G.I.20.200.050 | MOBILI E ARREDI | 7.968.498,52 | 7.154.321,84 | D | 814.176,68 | 814.176,68 |
| G.I.20.200.050.100 | Mobili e arredi | 7.967.786,01 | 712,51 | D | 7.967.073,50 | 814.176,68 |
| G.I.20.200.050.110 | Fondo ammortamento Mobili e arredi | 712,51 | 7.153.609,33 | A | 7.152.896,82 | |
| G.I.20.200.090 | ALTRE IMMOBILIZZAZIONI MATERIALI | 340.505,25 | 334.283,55 | D | 6.221,70 | 6.221,70 |
| G.I.20.200.090.200 | Equipaggiamento e vestiario | 24.837,37 | 0,00 | D | 24.837,37 | 476,04 |
| G.I.20.200.090.210 | Fondo ammortamento equipaggiamento e vestiario | 0,00 | 24.361,33 | A | 24.361,33 | |
| G.I.20.200.090.300 | Motocicli | 3.249,96 | 0,00 | D | 3.249,96 | 0,00 |

| Codice | Descrizione | Dare | Avere | Segno | Saldo | Saldo Netto |
|-----------------------|---|-----------------------|-----------------------|----------|-----------------------|-----------------------|
| G.I.20.200.090.310 | Fondo ammortamento motocicli | 0,00 | 3.249,96 | A | 3.249,96 | |
| G.I.20.200.090.500 | Automezzi | 288.520,80 | 0,00 | D | 288.520,80 | 0,00 |
| G.I.20.200.090.510 | F.do amm.to automezzi | 0,00 | 288.520,80 | A | 288.520,80 | |
| G.I.20.200.090.600 | Altri mezzi di trasporto | 10.234,70 | 0,00 | D | 10.234,70 | 5.745,66 |
| G.I.20.200.090.610 | F.do amm.to altri mezzi di trasporto | 0,00 | 4.489,04 | A | 4.489,04 | |
| G.I.20.200.090.900 | Altre immobilizzazioni materiali | 13.662,42 | 0,00 | D | 13.662,42 | 0,00 |
| G.I.20.200.090.910 | Fondo ammortamento altre immobilizzazioni materiali | 0,00 | 13.662,42 | A | 13.662,42 | |
| G.I.20.200.100 | IMMOBILIZZAZIONI MATERIALI IN CORSO E ACCONTI | 4.777.682,42 | 23.404,96 | D | 4.754.277,46 | 4.754.277,46 |
| G.I.20.200.100.100 | Immobilizzazioni materiali in corso | 4.680.277,42 | 23.404,96 | D | 4.656.872,46 | 4.656.872,46 |
| G.I.20.200.100.110 | Acconti su immobilizzazioni materiali | 97.405,00 | 0,00 | D | 97.405,00 | 97.405,00 |
| G.I.20.300 | IMMOBILIZZAZIONI FINANZIARIE | 2.072.254,60 | 92.753,30 | D | 1.979.501,30 | 1.979.501,30 |
| G.I.20.300.010 | PARTECIPAZIONI | 246.929,28 | 43.042,54 | D | 203.886,74 | 203.886,74 |
| G.I.20.300.010.100 | Partecipazioni in enti o imprese controllate | 26.493,31 | 0,00 | D | 26.493,31 | 26.493,31 |
| G.I.20.300.010.900 | Partecipazioni in altri enti o imprese | 215.683,97 | 5.010,00 | D | 210.673,97 | 177.393,43 |
| G.I.20.300.010.901 | Fondo svalutazione partecipazioni in altri enti o imprese | 4.752,00 | 38.032,54 | A | 33.280,54 | |
| G.I.20.300.020 | CREDITI | 1.825.325,32 | 49.710,76 | D | 1.775.614,56 | 1.775.614,56 |
| G.I.20.300.020.030 | Crediti verso CDP SpA per mutui da erogare – quota esigibile oltre l'esercizio successivo | 1.749.431,35 | 0,00 | D | 1.749.431,35 | 1.749.431,35 |
| G.I.20.300.020.100 | Crediti per depositi cauzionali | 75.893,97 | 49.710,76 | D | 26.183,21 | 26.183,21 |
| G.I.30 | ATTIVO CORRENTE | 574.557.533,37 | 428.629.494,75 | D | 145.928.038,62 | 145.928.038,62 |
| G.I.30.200 | CREDITI | 279.720.496,87 | 209.037.159,26 | D | 70.683.337,61 | 70.683.337,61 |
| G.I.30.200.010 | CREDITI VERSO UNIONE EUROPEA E ALTRI ORGANISMI INTERNAZIONALI | 2.942.767,39 | 2.937.981,33 | D | 4.786,06 | 4.786,06 |
| G.I.30.200.010.100 | Crediti verso Unione Europea | 2.942.767,39 | 2.937.981,33 | D | 4.786,06 | 4.786,06 |
| G.I.30.200.020 | CREDITI VERSO LO STATO | 121.877.584,82 | 113.017.839,38 | D | 8.859.745,44 | 8.859.745,44 |
| G.I.30.200.020.100 | Crediti verso MIUR | 118.679.232,85 | 110.980.137,31 | D | 7.699.095,54 | 7.671.046,01 |
| G.I.30.200.020.101 | Fondo svalutazione crediti verso MIUR | 0,00 | 28.049,53 | A | 28.049,53 | |
| G.I.30.200.020.200 | Crediti verso altri ministeri | 1.351.340,34 | 1.144.847,62 | D | 206.492,72 | 193.155,64 |

| Codice | Descrizione | Dare | Avere | Segno | Saldo | Saldo Netto |
|-----------------------|--|----------------------|---------------------|----------|----------------------|----------------------|
| G.I.30.200.020.201 | Fondo svalutazione crediti verso altri ministeri | 0,00 | 13.337,08 | A | 13.337,08 | |
| G.I.30.200.020.300 | Crediti verso altri enti e organismi statali | 1.847.011,63 | 850.896,11 | D | 996.115,52 | 995.543,79 |
| G.I.30.200.020.301 | Fondo svalutazione crediti verso altri enti statali | 0,00 | 571,73 | A | 571,73 | |
| G.I.30.200.030 | CREDITI VERSO LA REGIONE FVG | 50.044.557,16 | 7.890.833,65 | D | 42.153.723,51 | 42.153.723,51 |
| G.I.30.200.030.100 | Crediti verso regione FVG | 50.044.557,16 | 7.777.532,14 | D | 42.267.025,02 | 42.153.723,51 |
| G.I.30.200.030.101 | Fondo svalutazione crediti verso regione FVG | 0,00 | 113.301,51 | A | 113.301,51 | |
| G.I.30.200.040 | CREDITI VERSO ENTI LOCALI E ALTRI ENTI PUBBLICI | 1.634.736,98 | 1.358.258,89 | D | 276.478,09 | 276.478,09 |
| G.I.30.200.040.100 | Crediti verso province | 142.203,41 | 86.234,31 | D | 55.969,10 | 53.461,10 |
| G.I.30.200.040.101 | Fondo svalutazione crediti verso province | 0,00 | 2.508,00 | A | 2.508,00 | |
| G.I.30.200.040.110 | Crediti verso comuni | 417.016,12 | 252.530,85 | D | 164.485,27 | 106.703,07 |
| G.I.30.200.040.111 | Fondo svalutazione Crediti verso comuni | 0,00 | 57.782,20 | A | 57.782,20 | |
| G.I.30.200.040.120 | Crediti verso altre regioni | 190.285,74 | 178.683,76 | D | 11.601,98 | 9.951,98 |
| G.I.30.200.040.121 | Fondo svalutazione crediti verso altre regioni | 0,00 | 1.650,00 | A | 1.650,00 | |
| G.I.30.200.040.140 | Crediti verso camere di commercio | 17.883,76 | 2.847,00 | D | 15.036,76 | 15.036,76 |
| G.I.30.200.040.150 | Crediti verso altri enti pubblici | 867.347,95 | 534.009,71 | D | 333.338,24 | 91.325,18 |
| G.I.30.200.040.151 | Fondo svalutazione crediti verso altri enti pubblici | 0,00 | 242.013,06 | A | 242.013,06 | |
| G.I.30.200.050 | CREDITI VERSO ALTRE UNIVERSITÀ E ENTI DI RICERCA | 2.399.468,87 | 1.984.791,23 | D | 414.677,64 | 414.677,64 |
| G.I.30.200.050.100 | Crediti verso altre università | 1.265.933,88 | 776.057,01 | D | 489.876,87 | 149.564,31 |
| G.I.30.200.050.101 | Fondo svalutazione crediti verso altre università | 0,00 | 340.312,56 | A | 340.312,56 | |
| G.I.30.200.050.110 | Crediti verso enti di ricerca | 1.133.534,99 | 748.792,71 | D | 384.742,28 | 265.113,33 |
| G.I.30.200.050.111 | Fondo svalutazione crediti verso enti di ricerca | 0,00 | 119.628,95 | A | 119.628,95 | |
| G.I.30.200.060 | CREDITI VERSO AZIENDE SANITARIE | 6.670.127,09 | 5.892.461,25 | D | 777.665,84 | 777.665,84 |
| G.I.30.200.060.100 | Crediti verso aziende per i servizi sanitari | 54.195,87 | 2.775,70 | D | 51.420,17 | 51.420,17 |
| G.I.30.200.060.110 | Crediti verso aziende ospedaliere | 483.072,66 | 344.949,24 | D | 138.123,42 | 138.123,42 |
| G.I.30.200.060.120 | Crediti verso aziende ospedaliere universitarie | 4.902.584,15 | 4.382.407,32 | D | 520.176,83 | 449.048,48 |
| G.I.30.200.060.121 | Fondo svalutazione crediti verso aziende ospedaliere universitarie | 0,00 | 71.128,35 | A | 71.128,35 | |

| Codice | Descrizione | Dare | Avere | Segno | Saldo | Saldo Netto |
|-----------------------|---|----------------------|----------------------|----------|----------------------|----------------------|
| G.I.30.200.060.130 | Crediti verso IRCSS | 1.230.274,41 | 1.091.200,64 | D | 139.073,77 | 139.073,77 |
| G.I.30.200.070 | CREDITI VERSO IMPRESE O ALTRI FINANZIATORI PRIVATI | 11.782.392,12 | 8.483.214,11 | D | 3.299.178,01 | 3.299.178,01 |
| G.I.30.200.070.100 | Crediti verso imprese | 6.703.997,63 | 5.057.050,21 | D | 1.646.947,42 | 708.493,45 |
| G.I.30.200.070.101 | Fondo svalutazione crediti verso imprese | 0,00 | 938.453,97 | A | 938.453,97 | |
| G.I.30.200.070.110 | Crediti verso altri finanziatori privati | 5.078.394,49 | 2.185.486,72 | D | 2.892.907,77 | 2.590.684,56 |
| G.I.30.200.070.111 | Fondo svalutazione crediti verso altri finanziatori privati | 0,00 | 302.223,21 | A | 302.223,21 | |
| G.I.30.200.080 | CREDITI VERSO ERARIO E VERSO ISTITUTI PREVIDENZIALI | 397.960,77 | 332.253,62 | D | 65.707,15 | 65.707,15 |
| G.I.30.200.080.100 | IVA c/acquisti commerciale | 74.213,28 | 74.213,28 | A | 0,00 | 0,00 |
| G.I.30.200.080.110 | IVA c/acquisti istituzionale estera | 137.991,86 | 137.991,86 | | 0,00 | 0,00 |
| G.I.30.200.080.140 | Crediti verso istituti previdenziali | 170.512,94 | 83.004,52 | D | 87.508,42 | 65.707,15 |
| G.I.30.200.080.141 | Fondo svalutazione crediti verso istituti previdenziali | 0,00 | 21.801,27 | A | 21.801,27 | |
| G.I.30.200.080.150 | Altri crediti verso l'erario | 15.242,69 | 127,00 | D | 15.115,69 | 0,00 |
| G.I.30.200.080.151 | Fondo svalutazione crediti verso l'erario | 0,00 | 15.115,69 | A | 15.115,69 | |
| G.I.30.200.100 | CREDITI VERSO STUDENTI | 81.510.929,47 | 66.725.542,67 | A | 14.785.386,80 | 14.785.386,80 |
| G.I.60.100.010.100 | Conto transitorio tasse | 55.612.821,96 | 33.388.783,73 | D | 22.224.038,23 | 14.785.386,80 |
| G.I.30.200.100.110 | Crediti verso studenti | 24.666.793,94 | 22.144.327,64 | D | 2.522.466,30 | |
| G.I.30.200.100.120 | Fondo svalutazione crediti verso studenti | 1.231.313,57 | 11.192.431,30 | A | 9.961.117,73 | |
| G.I.30.200.110 | ALTRI CREDITI | 459.972,20 | 413.983,13 | D | 45.989,07 | 45.989,07 |
| G.I.30.200.110.110 | Crediti per anticipi missione | 69.857,81 | 69.645,11 | D | 212,70 | 212,70 |
| G.I.30.200.110.113 | Crediti per anticipi fondo economale | 12.363,28 | 12.363,28 | | 0,00 | 0,00 |
| G.I.30.200.110.117 | Crediti per anticipi diversi | 77.323,19 | 73.714,24 | A | 3.608,95 | 3.608,95 |
| G.I.30.200.110.120 | Crediti verso il personale | 133.528,07 | 94.426,73 | D | 39.101,34 | 39.101,34 |
| G.I.30.200.110.900 | Altri crediti diversi | 151.499,85 | 150.083,77 | D | 1.416,08 | 1.416,08 |
| G.I.30.200.110.910 | Crediti per Fatture da Emettere | 15.400,00 | 13.750,00 | D | 1.650,00 | 1.650,00 |
| G.I.30.300 | ATTIVITÀ FINANZIARIE CORRENTI | 70.367,38 | 45.609,78 | D | 24.757,60 | 24.757,60 |
| G.I.30.300.090 | ALTRI TITOLI | 70.367,38 | 45.609,78 | D | 24.757,60 | 24.757,60 |

| Codice | Descrizione | Dare | Avere | Segno | Saldo | Saldo Netto |
|-----------------------|---|-----------------------|-----------------------|----------|----------------------|----------------------|
| G.I.30.300.090.100 | Altri titoli | 70.367,38 | 45.609,78 | D | 24.757,60 | 24.757,60 |
| G.I.30.400 | DISPONIBILITÀ LIQUIDE | 294.766.669,12 | 219.546.725,71 | D | 75.219.943,41 | 75.219.943,41 |
| G.I.30.400.010 | CREDITI VERSO BANCHE E ISTITUTI DI CREDITO | 294.585.220,22 | 219.365.276,81 | D | 75.219.943,41 | 75.219.943,41 |
| G.I.30.400.010.100 | Conto corrente bancario | 292.884.123,64 | 218.390.705,09 | D | 74.493.418,55 | 74.493.418,55 |
| G.I.30.400.010.150 | Altri conti correnti | 1.253.370,67 | 529.326,27 | D | 724.044,40 | 724.044,40 |
| G.I.30.400.010.200 | Crediti verso banche per interessi attivi | 127.725,91 | 125.245,45 | D | 2.480,46 | 2.480,46 |
| G.I.30.400.010.300 | Crediti verso banche per mutui passivi | 320.000,00 | 320.000,00 | | 0,00 | 0,00 |
| G.I.30.400.020 | DENARO E VALORI IN CASSA | 181.448,90 | 181.448,90 | A | 0,00 | 0,00 |
| G.I.30.400.020.100 | Denaro e valori in cassa | 181.448,90 | 181.448,90 | A | 0,00 | 0,00 |
| G.I.40 | RATEI E RISCONTI ATTIVI | 28.884.186,97 | 17.949.487,41 | D | 10.965.899,56 | 10.965.899,56 |
| G.I.40.100 | RATEI ATTIVI | 27.880.493,70 | 17.949.487,41 | D | 9.962.206,29 | 9.962.206,29 |
| G.I.40.100.010 | RATEI ATTIVI | 27.880.493,70 | 17.949.487,41 | D | 9.962.206,29 | 9.962.206,29 |
| G.I.40.100.010.100 | Ratei attivi su progetti | 13.302.070,68 | 3.339.875,71 | D | 9.962.194,97 | 9.962.194,97 |
| G.I.40.100.010.105 | Codice fittizio per cost to cost ammortamenti pregressi | 14.566.652,51 | 14.566.652,51 | | 0,00 | 0,00 |
| G.I.40.100.010.110 | Altri ratei attivi | 42.970,51 | 42.959,19 | D | 11,32 | 11,32 |
| G.I.40.200 | RISCONTI ATTIVI | 1.003.693,27 | 0,00 | D | 1.003.693,27 | 1.003.693,27 |
| G.I.40.200.010 | RISCONTI ATTIVI | 1.003.693,27 | 0,00 | D | 1.003.693,27 | 1.003.693,27 |
| G.I.40.200.010.100 | Risconti attivi | 1.003.693,27 | 0,00 | D | 1.003.693,27 | 1.003.693,27 |
| G.I.50 | CREDITI VERSO STRUTTURE DI ATENEO | 5.021.066,57 | 4.660.537,48 | D | 360.529,09 | 360.529,09 |
| G.I.50.100 | CREDITI VERSO STRUTTURE DI ATENEO | 5.021.066,57 | 4.660.537,48 | D | 360.529,09 | 360.529,09 |
| G.I.50.100.010 | CREDITI VERSO STRUTTURE DI ATENEO | 5.021.066,57 | 4.660.537,48 | D | 360.529,09 | 360.529,09 |
| G.I.50.100.010.100 | Crediti verso strutture di ateneo | 5.021.066,57 | 4.660.537,48 | D | 360.529,09 | 360.529,09 |
| G.I.60 | CONTI TRANSITORI – CREDITI | 45.750,00 | 44.550,00 | D | 1.200,00 | 1.200,00 |
| G.I.60.100 | CONTI TRANSITORI – CREDITI | 45.750,00 | 44.550,00 | D | 1.200,00 | 1.200,00 |
| G.I.60.100.010 | CONTI TRANSITORI – TASSE | 0,00 | 0,00 | D | 0,00 | 0,00 |
| G.I.60.100.020 | CONTI TRANSITORI – CHIUSURA FONDO ECONOMALE | 45.750,00 | 44.550,00 | D | 1.200,00 | 1.200,00 |

| Codice | Descrizione | Dare | Avere | Segno | Saldo | Saldo Netto |
|-----------------------|---|-----------------------|-----------------------|----------|-----------------------|-----------------------|
| G.I.60.100.020.100 | Conto transitorio chiusura fondo economale | 45.750,00 | 44.550,00 | D | 1.200,00 | 1.200,00 |
| G.N | PATRIMONIO NETTO | 0,00 | 37.950,00 | A | 5.910.039,43 | 5.910.039,43 |
| G.N.10 | PATRIMONIO NETTO | 0,00 | 37.950,00 | A | 5.910.035,03 | 5.910.035,03 |
| G.N.10.100 | FONDO DI DOTAZIONE | | | | -2.884.761,02 | -2.884.761,02 |
| G.N.10.200 | ALTRO CAPITALE CONFERITO | 0,00 | 37.950,00 | A | 37.950,00 | 37.950,00 |
| G.N.10.200.010 | ALTRO CAPITALE CONFERITO | 0,00 | 37.950,00 | A | 37.950,00 | 37.950,00 |
| G.N.10.200.010.100 | Fondo donazioni e lasciti | 0,00 | 37.950,00 | A | 37.950,00 | 37.950,00 |
| G.N.10.400 | RISERVE | 0,00 | 0,00 | A | 0,00 | 0,00 |
| G.N.10.400.010 | RISERVE VINCOLATE | 0,00 | 0,00 | A | 0,00 | 0,00 |
| G.N.10.400.010.100 | Riserve vincolate | 0,00 | 0,00 | A | 0,00 | 0,00 |
| G.N.10.400.020 | RISERVE DISPONIBILI | 0,00 | 0,00 | A | 0,00 | 0,00 |
| G.N.10.400.020.100 | Riserve disponibili | 0,00 | 0,00 | A | 0,00 | 0,00 |
| G.N.10.600 | RISULTATO ECONOMICO | | | A | 8.756.846,05 | 8.756.846,05 |
| G.N.10.600.010 | RISULTATO ECONOMICO | | | A | 8.756.846,05 | 8.756.846,05 |
| G.N.10.600.010.100 | Risultato economico | | | A | 8.756.846,05 | 8.756.846,05 |
| G.P | PASSIVITÀ | 342.488.924,87 | 530.660.757,19 | A | 319.638.943,04 | 319.638.943,04 |
| G.P.20 | FONDI PER RISCHI E ONERI | 5.606.491,26 | 18.881.031,43 | A | 12.274.540,17 | 12.274.540,17 |
| G.P.20.200 | FONDI PER IMPOSTE | 0,00 | 12.225,00 | A | 12.225,00 | 12.225,00 |
| G.P.20.200.010 | FONDI IMPOSTE E TASSE | 0,00 | 12.225,00 | A | 12.225,00 | 12.225,00 |
| G.P.20.200.010.100 | Fondo rischi per imposte e tasse | 0,00 | 12.225,00 | A | 12.225,00 | 12.225,00 |
| G.P.20.300 | ALTRI FONDI PER RISCHI E ONERI | 5.606.491,26 | 17.868.806,43 | A | 12.262.315,17 | 12.262.315,17 |
| G.P.20.300.010 | FONDI PER COSTI RELATIVI AL PERSONALE DIPENDENTE | 1.161.216,46 | 2.831.905,67 | A | 1.670.689,21 | 1.670.689,21 |
| G.P.20.300.010.100 | Fondo adeguamenti stipendiali personale docente di ruolo | 53.198,71 | 238.240,68 | A | 185.041,97 | 185.041,97 |
| G.P.20.300.010.105 | Fondo adeguamenti stipendiali personale ricercatore di ruolo | 31.647,89 | 35.018,30 | A | 3.370,41 | 3.370,41 |
| G.P.20.300.010.110 | Fondo adeguamenti stipendiali personale ricercatore a tempo determinato | 205.999,99 | 207.642,00 | A | 1.642,01 | 1.642,01 |

| Codice | Descrizione | Dare | Avere | Segno | Saldo | Saldo Netto |
|-----------------------|--|-----------------------|-----------------------|----------|----------------------|----------------------|
| G.P.20.300.010.200 | Fondo adeguamenti stipendiali personale tecnico amministrativo di ruolo | 204.878,08 | 421.306,26 | A | 216.428,18 | 216.428,18 |
| G.P.20.300.010.210 | Fondo adeguamenti stipendiali personale tecnico amministrativo a tempo determinato | 180.265,78 | 183.134,23 | A | 2.868,45 | 2.868,45 |
| G.P.20.300.010.300 | Fondo adeguamenti stipendiali collaboratori ed esperti linguistici di ruolo | 2.047,74 | 5.518,65 | A | 3.470,91 | 3.470,91 |
| G.P.20.300.010.310 | Fondo adeguamenti stipendiali collaboratori ed esperti linguistici a tempo determinato | 353,36 | 353,36 | | 0,00 | 0,00 |
| G.P.20.300.010.500 | Fondo voci accessorie personale tecnico amministrativo di ruolo | 391.399,21 | 1.636.810,11 | A | 1.245.410,90 | 1.245.410,90 |
| G.P.20.300.010.510 | Fondo voci accessorie personale tecnico amministrativo a tempo determinato | 91.425,70 | 103.882,08 | A | 12.456,38 | 12.456,38 |
| G.P.20.300.020 | ALTRI FONDI PER RISCHI | 778.398,95 | 2.828.518,37 | A | 2.050.119,42 | 2.050.119,42 |
| G.P.20.300.020.200 | Fondo rischi per liti in corso | 778.398,95 | 2.735.518,37 | A | 1.957.119,42 | 1.957.119,42 |
| G.P.20.300.020.300 | Fondo rischi perdite su commesse | 0,00 | 93.000,00 | A | 93.000,00 | 93.000,00 |
| G.P.20.300.030 | ALTRI FONDI PER ONERI | 3.666.875,85 | 12.208.382,39 | A | 8.541.506,54 | 8.541.506,54 |
| G.P.20.300.030.100 | Fondo per lavori edilizi | 0,00 | 329.476,90 | A | 329.476,90 | 329.476,90 |
| G.P.20.300.030.800 | Fondo oneri futuri | 3.666.875,85 | 11.878.905,49 | A | 8.212.029,64 | 8.212.029,64 |
| G.P.30 | TRATTAMENTO DI FINE RAPPORTO DI LAVORO SUBORDINATO | 104.419,59 | 1.233.096,03 | A | 1.128.676,44 | 1.128.676,44 |
| G.P.30.100 | FONDO DI TRATTAMENTO DI FINE RAPPORTO | 104.419,59 | 1.233.096,03 | A | 1.128.676,44 | 1.128.676,44 |
| G.P.30.100.010 | FONDI DI TRATTAMENTO DI FINE RAPPORTO | 104.419,59 | 1.233.096,03 | A | 1.128.676,44 | 1.128.676,44 |
| G.P.30.100.010.100 | Fondo TFR ricercatori a tempo determinato | 24.273,46 | 65.987,84 | A | 41.714,38 | 41.714,38 |
| G.P.30.100.010.150 | Fondo TFR collaboratori ed esperti linguistici di ruolo | 62.196,43 | 1.059.876,38 | A | 997.679,95 | 997.679,95 |
| G.P.30.100.010.200 | Fondo TFR collaboratori ed esperti linguistici a tempo determinato | 3.734,67 | 29.204,76 | A | 25.470,09 | 25.470,09 |
| G.P.30.100.010.300 | Fondo TFR personale tecnico amministrativo a tempo determinato | 14.215,03 | 78.027,05 | A | 63.812,02 | 63.812,02 |
| G.P.40 | DEBITI | 224.080.558,79 | 264.821.641,20 | A | 40.741.082,41 | 40.741.082,41 |
| G.P.40.100 | DEBITI VERSO BANCHE | 10.057.300,70 | 37.896.481,94 | A | 27.839.181,24 | 27.839.181,24 |
| G.P.40.100.010 | DEBITI VERSO BANCHE | 121.627,31 | 121.627,31 | | 0,00 | 0,00 |
| G.P.40.100.010.100 | Banche c/c passivi | 121.627,31 | 121.627,31 | | 0,00 | 0,00 |
| G.P.40.100.020 | MUTUI | 9.935.673,39 | 37.774.854,63 | A | 27.839.181,24 | 27.839.181,24 |
| G.P.40.100.020.100 | Mutui con CDP-gestione tesoro esigibili entro l'esercizio successivo | 1.197.098,89 | 2.454.846,53 | A | 1.257.747,64 | 1.257.747,64 |
| G.P.40.100.020.200 | Mutui con CDP SpA esigibili entro l'esercizio successivo | 1.147.192,22 | 2.150.160,43 | A | 1.002.968,21 | 1.002.968,21 |

| Codice | Descrizione | Dare | Avere | Segno | Saldo | Saldo Netto |
|-----------------------|--|----------------------|----------------------|----------|---------------------|---------------------|
| G.P.40.100.020.300 | Mutui con altri istituti di credito esigibili entro l'esercizio successivo | 477.368,92 | 976.714,46 | A | 499.345,54 | 499.345,54 |
| G.P.40.100.020.500 | Mutui con CDP-gestione tesoro esigibili oltre l'esercizio successivo | 1.257.747,64 | 7.032.255,52 | A | 5.774.507,88 | 5.774.507,88 |
| G.P.40.100.020.600 | Mutui con CDP SpA esigibili oltre l'esercizio successivo | 993.084,51 | 20.297.696,48 | A | 19.304.611,97 | 19.304.611,97 |
| G.P.40.100.020.700 | Mutui con altri istituti di credito esigibili oltre l'esercizio successivo | 499.345,54 | 499.345,54 | | 0,00 | 0,00 |
| G.P.40.100.020.800 | Debiti per interessi passivi su mutui | 1.542.175,64 | 1.542.175,64 | | 0,00 | 0,00 |
| G.P.40.100.020.900 | Debiti verso banche per mutui passivi | 2.821.660,03 | 2.821.660,03 | | 0,00 | 0,00 |
| G.P.40.200 | DEBITI VERSO ALTRI FINANZIATORI | 4.905,15 | 5.055,15 | A | 150,00 | 150,00 |
| G.P.40.200.010 | DEBITI VERSO ALTRI FINANZIATORI PRIVATI | 4.905,15 | 5.055,15 | A | 150,00 | 150,00 |
| G.P.40.200.010.100 | Debiti verso altri finanziatori privati | 4.905,15 | 5.055,15 | A | 150,00 | 150,00 |
| G.P.40.400 | DEBITI VERSO FORNITORI | 29.375.107,11 | 32.539.192,75 | A | 3.164.085,64 | 3.164.085,64 |
| G.P.40.400.010 | DEBITI VERSO FORNITORI | 29.375.107,11 | 32.539.192,75 | A | 3.164.085,64 | 3.164.085,64 |
| G.P.40.400.010.100 | Debiti verso fornitori | 26.353.752,00 | 29.063.846,86 | A | 2.710.094,86 | 2.710.094,86 |
| G.P.40.400.010.200 | Debiti per fatture da ricevere | 3.021.355,11 | 3.475.345,89 | A | 453.990,78 | 453.990,78 |
| G.P.40.600 | DEBITI TRIBUTARI | 23.622.843,44 | 27.263.360,60 | A | 3.640.517,16 | 3.640.517,16 |
| G.P.40.600.010 | DEBITI VERSO ERARIO PER RITENUTE | 17.118.348,13 | 19.900.751,55 | A | 2.782.403,42 | 2.782.403,42 |
| G.P.40.600.010.100 | Debiti verso erario per ritenute fiscali | 17.118.348,13 | 19.900.751,55 | A | 2.782.403,42 | 2.782.403,42 |
| G.P.40.600.020 | ALTRI DEBITI VERSO ERARIO | 6.504.495,31 | 7.362.609,05 | A | 858.113,74 | 858.113,74 |
| G.P.40.600.020.100 | IVA c/vendite | 527.177,80 | 530.797,27 | A | 3.619,47 | 3.619,47 |
| G.P.40.600.020.130 | Erario conto iva commerciale (liquidazione mensile) | 454.945,48 | 454.945,48 | | 0,00 | 0,00 |
| G.P.40.600.020.135 | Erario conto iva istituzionale estera(liquidazione mensile) | 113.260,30 | 136.202,62 | A | 22.942,32 | 22.942,32 |
| G.P.40.600.020.150 | Imposta regionale sulle attività produttive (IRAP) | 5.405.893,41 | 6.237.445,36 | A | 831.551,95 | 831.551,95 |
| G.P.40.600.020.160 | Imposta comunale immobili (ICI) | 992,00 | 992,00 | | 0,00 | 0,00 |
| G.P.40.600.020.900 | Altri debiti verso erario | 2.226,32 | 2.226,32 | | 0,00 | 0,00 |
| G.P.40.700 | DEBITI VERSO ISTITUTI DI PREVIDENZA E DI SICUREZZA SOCIALE | 26.982.079,25 | 31.148.044,14 | A | 4.165.964,89 | 4.165.964,89 |
| G.P.40.700.010 | DEBITI VERSO ISTITUTI DI PREVIDENZA E DI SICUREZZA SOCIALE | 26.982.079,25 | 31.148.044,14 | A | 4.165.964,89 | 4.165.964,89 |
| G.P.40.700.010.100 | Debiti verso istituti di previdenza e di sicurezza sociale | 26.982.079,25 | 31.148.044,14 | A | 4.165.964,89 | 4.165.964,89 |

| Codice | Descrizione | Dare | Avere | Segno | Saldo | Saldo Netto |
|-----------------------|---|-----------------------|-----------------------|----------|---------------------|---------------------|
| G.P.40.800 | DEBITI VERSO ALTRI | 134.038.323,14 | 135.969.506,62 | A | 1.931.183,48 | 1.931.183,48 |
| G.P.40.800.010 | DEBITI VERSO STUDENTI | 556.193,91 | 589.432,31 | D | 33.238,40 | 33.238,40 |
| G.P.40.800.010.100 | Debiti verso studenti | 556.193,91 | 589.432,31 | D | 33.238,40 | 33.238,40 |
| G.P.40.800.020 | DEBITI VERSO BORSISTI, DOTTORANDI E ASSEGNISTI | 1.595.158,52 | 1.928.298,49 | A | 333.139,97 | 333.139,97 |
| G.P.40.800.020.100 | Debiti verso borsisti | 1.361.613,91 | 1.693.160,64 | A | 331.546,73 | 331.546,73 |
| G.P.40.800.020.110 | Debiti verso dottorandi | 137.801,49 | 138.585,84 | A | 784,35 | 784,35 |
| G.P.40.800.020.120 | Debiti verso assegnisti | 91.303,51 | 92.112,40 | A | 808,89 | 808,89 |
| G.P.40.800.020.130 | Debiti verso assegnisti di ricerca SSN (per attività assistenziali) | 4.439,61 | 4.439,61 | | 0,00 | 0,00 |
| G.P.40.800.030 | DEBITI VERSO IL PERSONALE | 124.724.278,02 | 125.336.239,05 | A | 611.961,03 | 611.961,03 |
| G.P.40.800.030.100 | Debiti per retribuzioni e altre competenze | 120.540.047,80 | 120.648.289,33 | A | 108.241,53 | 108.241,53 |
| G.P.40.800.030.900 | Altri debiti verso personale | 4.184.230,22 | 4.687.949,72 | A | 503.719,50 | 503.719,50 |
| G.P.40.800.040 | DEBITI VERSO ALTRI ENTI | 6.492.980,39 | 7.397.175,95 | A | 904.195,56 | 904.195,56 |
| G.P.40.800.040.100 | Debiti verso l'Unione Europea e altri organismi internazionali | 2.014,50 | 2.014,50 | | 0,00 | 0,00 |
| G.P.40.800.040.110 | Debiti verso lo Stato, altri enti e organismi statali | 391.710,45 | 438.771,69 | A | 47.061,24 | 47.061,24 |
| G.P.40.800.040.120 | Debiti verso la regione Friuli Venezia Giulia | 55,00 | 55,00 | | 0,00 | 0,00 |
| G.P.40.800.040.150 | Debiti verso Erdisu | 1.564.630,00 | 2.057.050,00 | A | 492.420,00 | 492.420,00 |
| G.P.40.800.040.200 | Debiti verso enti locali | 208.789,57 | 213.444,09 | A | 4.654,52 | 4.654,52 |
| G.P.40.800.040.210 | Debiti verso altri enti pubblici | 578.520,94 | 581.893,84 | A | 3.372,90 | 3.372,90 |
| G.P.40.800.040.220 | Debiti verso altre università | 465.505,57 | 475.001,76 | A | 9.496,19 | 9.496,19 |
| G.P.40.800.040.230 | Debiti verso enti di ricerca | 115.922,00 | 115.922,00 | | 0,00 | 0,00 |
| G.P.40.800.040.240 | Debiti verso aziende sanitarie | 293.308,94 | 330.518,69 | A | 37.209,75 | 37.209,75 |
| G.P.40.800.040.250 | Debiti verso imprese e altri soggetti privati | 2.065.769,72 | 2.299.386,03 | A | 233.616,31 | 233.616,31 |
| G.P.40.800.040.260 | Debiti verso altri enti per ritenute extra-erariali | 806.753,70 | 883.118,35 | A | 76.364,65 | 76.364,65 |
| G.P.40.800.050 | DEBITI PER DEPOSITI CAUZIONALI | 38.100,87 | 54.808,75 | A | 16.707,88 | 16.707,88 |
| G.P.40.800.050.100 | Debiti per depositi cauzionali | 38.100,87 | 54.808,75 | A | 16.707,88 | 16.707,88 |
| G.P.40.800.090 | DEBITI DIVERSI | 631.611,43 | 663.552,07 | A | 31.940,64 | 31.940,64 |
| G.P.40.800.090.100 | Debiti diversi | 631.611,43 | 663.552,07 | A | 31.940,64 | 31.940,64 |

| Codice | Descrizione | Dare | Avere | Segno | Saldo | Saldo Netto |
|-----------------------|--|----------------------|-----------------------|----------|-----------------------|-----------------------|
| G.P.50 | RATEI E RISCOINTI PASSIVI | 58.178.556,81 | 322.956.902,57 | A | 264.778.345,76 | 264.778.345,76 |
| G.P.50.100 | RATEI PASSIVI | 752.014,35 | 1.804.093,83 | A | 1.052.079,48 | 1.052.079,48 |
| G.P.50.100.010 | RATEI PASSIVI | 752.014,35 | 1.804.093,83 | A | 1.052.079,48 | 1.052.079,48 |
| G.P.50.100.010.100 | Ratei passivi su borse di dottorato | 0,00 | 354.072,93 | A | 354.072,93 | 354.072,93 |
| G.P.50.100.010.107 | Ratei passivi su medici specializzandi | 711.684,35 | 1.409.690,90 | A | 698.006,55 | 698.006,55 |
| G.P.50.100.010.110 | Altri ratei passivi | 40.330,00 | 40.330,00 | | 0,00 | 0,00 |
| G.P.50.200 | RISCOINTI PASSIVI | 57.426.542,46 | 321.152.808,74 | A | 263.726.266,28 | 263.726.266,28 |
| G.P.50.200.010 | RISCOINTI PASSIVI | 57.426.542,46 | 321.152.808,74 | A | 263.726.266,28 | 263.726.266,28 |
| G.P.20.300.030.840 | Fondo copertura ammortamenti su investimenti ante 2012 | 14.566.652,51 | 147.351.093,16 | A | 132.784.440,65 | 132.784.440,65 |
| G.P.50.200.010.100 | Risconti passivi su progetti | 19.858.053,45 | 121.255.736,87 | A | 101.397.683,42 | 101.397.683,42 |
| G.P.50.200.010.105 | Risconti passivi a copertura ammortamenti | 628.931,05 | 19.546.319,48 | A | 18.917.388,43 | 18.917.388,43 |
| G.P.50.200.010.110 | Altri risconti passivi | 22.372.905,45 | 32.999.659,23 | A | 10.626.753,78 | 10.626.753,78 |
| G.P.70 | DEBITI VERSO STRUTTURE DI ATENEO | 4.109.650,82 | 4.470.179,91 | A | 360.529,09 | 360.529,09 |
| G.P.70.100 | DEBITI VERSO STRUTTURE DI ATENEO | 4.109.650,82 | 4.470.179,91 | A | 360.529,09 | 360.529,09 |
| G.P.70.100.010 | DEBITI VERSO STRUTTURE DI ATENEO | 4.109.650,82 | 4.470.179,91 | A | 360.529,09 | 360.529,09 |
| G.P.70.100.010.100 | Debiti verso strutture di ateneo | 4.109.650,82 | 4.470.179,91 | A | 360.529,09 | 360.529,09 |
| G.P.80 | CONTI TRANSITORI – DEBITI | 65.043.772,46 | 65.760.070,72 | A | 716.298,26 | 716.298,26 |
| G.P.80.200 | CONTI TRANSITORI – DEBITI | 65.043.772,46 | 65.760.070,72 | A | 716.298,26 | 716.298,26 |
| G.P.80.200.005 | CONTI TRANSITORI – TASSE | 3.608.085,07 | 3.733.765,78 | A | 125.680,71 | 125.680,71 |
| G.P.80.200.005.100 | Debiti verso Erdisu c/transitorio | 3.224.809,62 | 3.315.996,48 | A | 91.186,86 | 91.186,86 |
| G.P.80.200.005.200 | Debiti verso Erario per bollo studenti c/transitorio | 383.275,45 | 417.769,30 | A | 34.493,85 | 34.493,85 |
| G.P.80.200.010 | CONTI TRANSITORI – DEBITI VERSO ERARIO | 61.296.323,13 | 61.851.045,19 | A | 554.722,06 | 554.722,06 |
| G.P.80.200.010.100 | Debiti vs Erario per ritenute fiscali c/transitorio | 22.544.024,07 | 22.728.844,79 | A | 184.820,72 | 184.820,72 |
| G.P.80.200.010.200 | Erario iva commerciale c/transitorio | 524.305,76 | 524.305,76 | | 0,00 | 0,00 |
| G.P.80.200.010.300 | IRAP c/transitorio | 6.246.332,11 | 6.388.409,12 | A | 142.077,01 | 142.077,01 |
| G.P.80.200.010.310 | Debiti verso istituti di previdenza e di sicurezza sociale c/transitorio | 31.077.320,23 | 31.240.836,92 | A | 163.516,69 | 163.516,69 |

| Codice | Descrizione | Dare | Avere | Segno | Saldo | Saldo Netto |
|------------------------|--|----------------------|-----------------------|----------|-----------------------|-----------------------|
| G.P.80.200.010.400 | Debiti vs altri enti per rit.extra-erariali c/transitorio | 885.014,58 | 912.480,75 | A | 27.466,17 | 27.466,17 |
| G.P.80.200.010.500 | Acc.imposta redditi rival.TFR-art.11 dlgs 47/2000 c/transitorio | 238,08 | 7.430,71 | A | 7.192,63 | 7.192,63 |
| G.P.80.200.010.900 | Altri debiti verso erario c/transitorio | 19.088,30 | 48.737,14 | A | 29.648,84 | 29.648,84 |
| G.P.80.200.020 | CONTI TRANSITORI – APERTURA FONDO ECONOMALE | 60.044,85 | 60.044,85 | | 0,00 | 0,00 |
| G.P.80.200.020.100 | Transitorio apertura fondo economale | 60.044,85 | 60.044,85 | | 0,00 | 0,00 |
| G.P.80.200.090 | ALTRI CONTI TRANSITORI | 79.319,41 | 115.214,90 | A | 35.895,49 | 35.895,49 |
| G.P.80.200.090.900 | Altri debiti c/transitorio (per giri interni) | 79.319,41 | 115.214,90 | A | 35.895,49 | 35.895,49 |
| CONTO ECONOMICO | | | | | R.E. | 8.756.846,05 |
| G.R | RICAVI | 55.384.627,91 | 228.418.757,90 | A | 170.404.295,98 | 170.404.295,98 |
| G.R.10 | RICAVI AUTOGENERATI | 23.626.261,20 | 55.709.624,76 | A | 29.454.633,53 | 29.454.633,53 |
| G.R.10.100 | RICAVI DA STUDENTI | 20.243.192,74 | 41.661.580,87 | A | 20.164.088,13 | 20.164.088,13 |
| G.R.10.100.010 | TASSE DI ISCRIZIONE | 4.287.650,12 | 7.638.107,35 | A | 3.350.457,23 | 3.350.457,23 |
| G.R.10.100.010.100 | Tasse di iscrizione corsi di laurea | 4.209.063,93 | 7.509.898,05 | A | 3.300.834,12 | 3.300.834,12 |
| G.R.10.100.010.200 | Tasse di iscrizione scuole di specializzazione | 59.046,89 | 126.085,22 | A | 67.038,33 | 67.038,33 |
| G.R.10.100.010.230 | Tasse di iscrizione corsi master | 1.539,30 | 2.094,08 | A | 554,78 | 554,78 |
| G.R.10.100.010.900 | Altre tasse di iscrizione | 0,00 | 30,00 | A | 30,00 | 30,00 |
| G.R.55.100.010.100 | Minori tasse studenti | 18.000,00 | 0,00 | D | 18.000,00 | -18.000,00 |
| G.R.10.100.020 | CONTRIBUTI DA STUDENTI | 15.170.204,51 | 32.389.108,49 | A | 17.218.903,98 | 17.218.903,98 |
| G.R.10.100.020.100 | Contributi per corsi di laurea | 14.235.065,28 | 30.405.652,97 | A | 16.170.587,69 | 16.170.587,69 |
| G.R.10.100.020.200 | Contributi per corsi di dottorato | 158.657,02 | 255.104,75 | A | 96.447,73 | 96.447,73 |
| G.R.10.100.020.300 | Contributi per scuole di specializzazione | 118.568,03 | 586.482,41 | A | 467.914,38 | 467.914,38 |
| G.R.10.100.020.400 | Contributi per corsi master | 629.822,13 | 925.898,07 | A | 296.075,94 | 296.075,94 |
| G.R.10.100.020.500 | Contributi per corsi di perfezionamento | 28.092,05 | 214.959,63 | A | 186.867,58 | 186.867,58 |
| G.R.10.100.020.900 | Altri contributi di iscrizione | 0,00 | 1.010,66 | A | 1.010,66 | 1.010,66 |
| G.R.10.100.090 | ALTRI RICAVI DA STUDENTI | 803.338,11 | 1.634.365,03 | A | 831.026,92 | 831.026,92 |
| G.R.10.100.090.100 | Recuperi, rimborsi e assicurazioni da studenti per corsi di laurea | 2.387,07 | 5.628,55 | A | 3.241,48 | 3.241,48 |
| G.R.10.100.090.300 | Indennità di mora, congedo, passaggio corsi di laurea | 260.161,57 | 560.367,12 | A | 300.205,55 | 300.205,55 |

| Codice | Descrizione | Dare | Avere | Segno | Saldo | Saldo Netto |
|-----------------------|--|---------------------|----------------------|----------|---------------------|---------------------|
| G.R.10.100.090.400 | Indennità di mora, congedo, passaggio corsi post lauream | 3.843,63 | 6.832,46 | A | 2.988,83 | 2.988,83 |
| G.R.10.100.090.500 | Tassa esame di ammissione | 248.055,99 | 588.525,37 | A | 340.469,38 | 340.469,38 |
| G.R.10.100.090.600 | Tassa esame di Stato | 288.166,57 | 471.947,95 | A | 183.781,38 | 183.781,38 |
| G.R.10.100.090.700 | Recuperi, indennità per esami di stato | 723,28 | 1.063,58 | A | 340,30 | 340,30 |
| G.S.10.910.040.100 | Accantonamento al fondo svalutazione crediti verso studenti | 1.236.300,00 | 0,00 | D | 1.236.300,00 | 1.236.300,00 |
| G.R.10.200 | RICAVI DA PROGETTI DI RICERCA E DIDATTICA | 3.325.011,11 | 10.988.064,61 | A | 6.300.125,31 | 6.300.125,31 |
| G.R.10.200.010 | RICAVI DA PROGETTI DI RICERCA E DIDATTICA DALL'UNIONE EUROPEA E DA ALTRI ORGANISMI INTERNAZIONALI | 0,00 | 3.096.579,87 | A | 1.888.191,68 | 1.888.191,68 |
| G.R.10.200.010.100 | Contratti di ricerca PQ UE | 0,00 | 2.987.450,60 | A | 2.987.450,60 | 2.987.450,60 |
| G.R.10.200.010.150 | Altri contratti di ricerca con UE | 0,00 | 38.474,18 | A | 38.474,18 | 38.474,18 |
| G.R.10.200.010.170 | Ricavi da progetti di ricerca con altri organismi internazionali | 0,00 | 70.655,09 | A | 70.655,09 | 70.655,09 |
| G.R.55.100.010.120 | Minori ricavi da progetti di ricerca da UE e da altri organismi internazionali | 1.208.388,19 | 0,00 | D | 1.208.388,19 | -1.208.388,19 |
| G.R.10.200.020 | RICAVI DA PROGETTI DI RICERCA E DIDATTICA DALLO STATO | 2.841.231,11 | 3.152.611,14 | A | 246.880,03 | 246.880,03 |
| G.R.10.200.020.100 | Progetti di ricerca di interesse nazionale – PRIN | 2.723.045,91 | 2.725.696,00 | A | 2.650,09 | 2.650,09 |
| G.R.10.200.020.200 | Fondo investimenti ricerca di base – FIRB | 0,00 | 176.744,00 | A | 176.744,00 | 176.744,00 |
| G.R.10.200.020.250 | Ricavi dal MIUR per altri progetti di ricerca | 0,00 | 28.798,19 | A | 28.798,19 | 28.798,19 |
| G.R.10.200.020.410 | Ricavi da altri ministeri per progetti di ricerca | 113.183,70 | 210.000,00 | A | 96.816,30 | 96.816,30 |
| G.R.10.200.020.600 | Ricavi dal MIUR per altri progetti di didattica | 5.001,50 | 10.000,00 | A | 4.998,50 | 4.998,50 |
| G.R.10.200.020.900 | Ricavi da altri ministeri per progetti di didattica | 0,00 | 1.372,95 | A | 1.372,95 | 1.372,95 |
| G.R.55.100.010.140 | Minori ricavi da progetti di ricerca dallo Stato | 64.500,00 | 0,00 | D | 64.500,00 | -64.500,00 |
| G.R.10.200.030 | RICAVI DA PROGETTI DI RICERCA E DIDATTICA DALLA REGIONE | 479.098,08 | 2.295.972,09 | A | 1.762.914,01 | 1.762.914,01 |
| G.R.10.200.030.100 | Progetti di ricerca (finanziati dalla Regione) | 25.808,08 | 1.028.363,86 | A | 1.002.555,78 | 1.002.555,78 |
| G.R.55.100.010.160 | Minori ricavi da progetti di ricerca dalla Regione | 28.960,00 | 0,00 | D | 28.960,00 | -28.960,00 |
| G.R.10.200.030.200 | Ricavi per corsi di studio e altre iniziative didattiche (finanziati dalla Regione) | 453.290,00 | 1.230.547,18 | A | 777.257,18 | 777.257,18 |
| G.R.10.200.030.300 | Ricavi FSE | 0,00 | 12.050,05 | A | 12.050,05 | 12.050,05 |
| G.R.10.200.030.320 | Ricavi dalla regione per convegni, seminari e congressi | 0,00 | 25.011,00 | A | 25.011,00 | 25.011,00 |
| G.R.55.100.010.170 | Minori ricavi da progetti di didattica dalla Regione | 25.000,00 | 0,00 | D | 25.000,00 | -25.000,00 |
| G.R.10.200.040 | RICAVI DA PROGETTI DI RICERCA E DIDATTICA DA ENTI LOCALI E DA ALTRI ENTI PUBBLICI | 0,00 | 828.146,26 | A | 792.146,26 | 792.146,26 |

| Codice | Descrizione | Dare | Avere | Segno | Saldo | Saldo Netto |
|-----------------------|---|------------------|---------------------|----------|---------------------|---------------------|
| G.R.10.200.040.100 | Ricavi per progetti di ricerca da comuni | 0,00 | 34.290,18 | A | 34.290,18 | 34.290,18 |
| G.R.10.200.040.110 | Ricavi per progetti di ricerca dalle province | 0,00 | 44.975,22 | A | 44.975,22 | 44.975,22 |
| G.R.10.200.040.130 | Ricavi per progetti di ricerca da altri enti locali | 0,00 | 6.475,00 | A | 6.475,00 | 6.475,00 |
| G.R.10.200.040.140 | Ricavi per progetti di ricerca da altri enti pubblici | 0,00 | 685.288,62 | A | 685.288,62 | 685.288,62 |
| G.R.10.200.040.180 | Ricavi per progetti di didattica da altri enti locali | 0,00 | 1.000,00 | A | 1.000,00 | 1.000,00 |
| G.R.10.200.040.190 | Ricavi per progetti di didattica da altri enti pubblici | 0,00 | 43.167,24 | A | 43.167,24 | 43.167,24 |
| G.R.10.200.040.200 | Ricavi per convegni, seminari e congressi da comuni | 0,00 | 950,00 | A | 950,00 | 950,00 |
| G.R.10.200.040.210 | Ricavi per convegni, seminari e congressi dalle province | 0,00 | 2.500,00 | A | 2.500,00 | 2.500,00 |
| G.R.10.200.040.230 | Ricavi per convegni, seminari e congressi da enti locali e da altri enti pubblici | 0,00 | 9.500,00 | A | 9.500,00 | 9.500,00 |
| G.R.55.100.010.180 | Minori ricavi da progetti di ricerca da enti locali e da altri enti pubblici | 36.000,00 | 0,00 | D | 36.000,00 | -36.000,00 |
| G.R.10.200.050 | RICAVI DA PROGETTI DI RICERCA E DIDATTICA DA ALTRE UNIVERSITÀ E ENTI DI RICERCA | 0,00 | 797.996,17 | A | 797.996,17 | 797.996,17 |
| G.R.10.200.050.100 | Ricavi per progetti di ricerca da enti di ricerca | 0,00 | 796.962,84 | A | 796.962,84 | 796.962,84 |
| G.R.10.200.050.200 | Ricavi per convegni, seminari e congressi da enti di ricerca | 0,00 | 1.033,33 | A | 1.033,33 | 1.033,33 |
| G.R.10.200.060 | RICAVI DA PROGETTI DI RICERCA E DIDATTICA DA AZIENDE SANITARIE | 0,00 | 25.000,00 | A | 25.000,00 | 25.000,00 |
| G.R.10.200.060.100 | Ricavi per progetti di ricerca da aziende per i servizi sanitari | 0,00 | 25.000,00 | A | 25.000,00 | 25.000,00 |
| G.R.10.200.070 | RICAVI DA PROGETTI DI RICERCA E DIDATTICA DA IMPRESE O DA ALTRI FINANZIATORI PRIVATI | 4.681,92 | 791.759,08 | A | 786.997,16 | 786.997,16 |
| G.R.10.200.070.100 | Ricavi per progetti di ricerca da imprese | 0,00 | 97.489,03 | A | 97.489,03 | 97.489,03 |
| G.R.10.200.070.150 | Ricavi per progetti di ricerca da altri finanziatori privati | 0,00 | 480.454,34 | A | 480.454,34 | 480.454,34 |
| G.R.10.200.070.200 | Ricavi per progetti di didattica da imprese | 4.571,92 | 110.675,80 | A | 106.103,88 | 106.103,88 |
| G.R.10.200.070.400 | Ricavi per progetti di didattica da altri finanziatori privati | 0,00 | 8.330,00 | A | 8.330,00 | 8.330,00 |
| G.R.10.200.070.410 | Ricavi per convegni, seminari e congressi da imprese e da altri finanziatori privati | 0,00 | 91.809,17 | A | 91.809,17 | 91.809,17 |
| G.R.10.200.070.430 | Ricavi da iscrizione a convegni, seminari e congressi da altri finanziatori privati | 150,00 | 3.000,74 | A | 2.850,74 | 2.850,74 |
| G.R.55.100.010.240 | Minori ricavi da progetti di ricerca da imprese e da altri finanziatori privati | 40,00 | 0,00 | D | 40,00 | -40,00 |
| G.R.10.300 | RICAVI DA VENDITA DI BENI E PRESTAZIONI DI SERVIZI CONNESSI ALL'ATTIVITÀ ISTITUZIONALE | 56.189,72 | 2.983.555,17 | A | 2.926.863,61 | 2.926.863,61 |
| G.R.10.300.010 | RICERCHE PER CONTO TERZI | 14.367,38 | 2.103.455,31 | A | 2.088.836,09 | 2.088.836,09 |
| G.R.10.300.010.100 | Prestazioni di ricerca per conto terzi | 14.367,38 | 2.103.455,31 | A | 2.089.087,93 | 2.089.087,93 |
| G.R.55.100.010.260 | Minori ricavi per prestazioni di ricerca per conto terzi | 250,00 | 0,00 | D | 250,00 | -250,00 |

| Codice | Descrizione | Dare | Avere | Segno | Saldo | Saldo Netto |
|------------------------|---|------------------|-------------------|----------|-------------------|-------------------|
| G.R.55.100.010.530 | Arrotondamenti, sconti e abbuoni passivi | 15.397,08 | 15.395,24 | D | 1,84 | -1,84 |
| G.R.10.300.020 | FORMAZIONE PER CONTO TERZI | 3.492,59 | 29.058,89 | A | 25.316,30 | 25.316,30 |
| G.R.10.300.020.100 | Prestazioni di formazione per conto terzi | 3.492,59 | 29.058,89 | A | 25.566,30 | 25.566,30 |
| G.R.55.100.010.270 | Minori ricavi per prestazioni di formazione per conto terzi | 250,00 | 0,00 | D | 250,00 | -250,00 |
| G.R.10.300.030 | ATTIVITÀ EDITORIALE PER CONTO TERZI | 3.103,14 | 14.766,27 | A | 11.663,13 | 11.663,13 |
| G.R.10.300.030.100 | Attività editoriale per conto terzi | 3.103,14 | 14.766,27 | A | 11.663,13 | 11.663,13 |
| G.R.10.300.040 | CONSULENZE PER CONTO TERZI | 0,01 | 110.753,99 | A | 110.753,98 | 110.753,98 |
| G.R.10.300.040.100 | Prestazioni di consulenza per conto terzi | 0,01 | 110.753,99 | A | 110.753,98 | 110.753,98 |
| G.R.10.300.060 | ALTRI SERVIZI PER CONTO TERZI | 32.960,16 | 662.559,16 | A | 629.599,00 | 629.599,00 |
| G.R.10.300.060.100 | Altri servizi per conto terzi | 32.960,16 | 662.559,16 | A | 629.599,00 | 629.599,00 |
| G.R.10.300.070 | RICAVI DA OPERE DELL'INGEGNERO E DA UTILIZZO DIRITTI DI ATENEO | 0,00 | 5.274,04 | A | 5.274,04 | 5.274,04 |
| G.R.10.300.070.200 | Ricavi da concessione in licenza d'uso di brevetti | 0,00 | 5.000,00 | A | 5.000,00 | 5.000,00 |
| G.R.10.300.070.900 | Altri ricavi da opere dell'ingegnere e di utilizzo diritti di ateneo | 0,00 | 274,04 | A | 274,04 | 274,04 |
| G.R.10.300.080 | RICAVI DA PRODOTTI EDITORIALI | 2.266,44 | 19.762,92 | A | 17.496,48 | 17.496,48 |
| G.R.10.300.080.100 | Ricavi da prodotti editoriali | 2.266,44 | 19.762,92 | A | 17.496,48 | 17.496,48 |
| G.R.10.300.085 | RICAVI DA ATTIVITÀ MUSEALI | 0,00 | 13.007,00 | A | 13.007,00 | 13.007,00 |
| G.R.10.300.085.100 | Ricavi da attività museali | 0,00 | 13.007,00 | A | 13.007,00 | 13.007,00 |
| G.R.10.300.090 | ALTRI RICAVI DA VENDITA DI BENI E SERVIZI CONNESSI ALL'ATTIVITÀ DIDATTICA E DI RICERCA | 0,00 | 24.917,59 | A | 24.917,59 | 24.917,59 |
| G.R.10.300.090.100 | Altri ricavi da vendita di beni e servizi connessi all'attività didattica e di ricerca | 0,00 | 24.917,59 | A | 24.917,59 | 24.917,59 |
| G.R.10.500 | ALTRI RICAVI ACCESSORI | 1.867,63 | 76.424,11 | A | 63.556,48 | 63.556,48 |
| G.R.10.500.010 | FITTI ATTIVI | 1.867,62 | 37.925,94 | A | 25.058,32 | 25.058,32 |
| G.R.10.500.010.100 | Fitti attivi | 1.867,62 | 37.925,94 | A | 36.058,32 | 36.058,32 |
| G.R.10.500.010.100.010 | Fitti attivi (istituzionali) | 1.867,62 | 20.151,56 | A | 18.283,94 | 18.283,94 |
| G.R.10.500.010.100.020 | Fitti attivi (commerciali) | 0,00 | 17.774,38 | A | 17.774,38 | 17.774,38 |
| G.R.55.100.010.350 | Minori ricavi da fitti attivi | 11.000,00 | 0,00 | D | 11.000,00 | -11.000,00 |
| G.R.10.500.090 | ALTRI RICAVI ACCESSORI | 0,01 | 38.498,17 | A | 38.498,16 | 38.498,16 |
| G.R.10.500.090.100 | Ricavi per servizi di parcheggio | 0,00 | 4.329,30 | A | 4.329,30 | 4.329,30 |

| Codice | Descrizione | Dare | Avere | Segno | Saldo | Saldo Netto |
|---------------------------|---|---------------------|-----------------------|----------|-----------------------|-----------------------|
| G.R.10.500.090.200 | Altri ricavi accessori | 0,01 | 34.168,87 | A | 34.168,86 | 34.168,86 |
| G.R.20 | CONTRIBUTI | 3.001.918,28 | 121.154.104,35 | A | 118.152.186,07 | 118.152.186,07 |
| G.R.20.100 | FFO | 0,00 | 95.880.190,00 | A | 95.880.190,00 | 95.880.190,00 |
| G.R.20.100.010 | FFO | 0,00 | 95.880.190,00 | A | 95.880.190,00 | 95.880.190,00 |
| G.R.20.100.010.100 | FFO | 0,00 | 95.880.190,00 | A | 95.880.190,00 | 95.880.190,00 |
| G.R.20.200 | ALTRI CONTRIBUTI IN CONTO ESERCIZIO | 2.028.919,76 | 17.586.983,97 | A | 15.558.064,21 | 15.558.064,21 |
| G.R.20.200.010 | CONTRIBUTI DALL'UNIONE EUROPEA E DA ALTRI ORGANISMI INTERNAZIONALI | 286.992,12 | 1.067.279,66 | A | 780.287,54 | 780.287,54 |
| G.R.20.200.010.200 | Programmi comunitari | 286.992,12 | 892.593,69 | A | 605.601,57 | 605.601,57 |
| G.R.20.200.010.300 | Altri contributi da UE | 0,00 | 126.830,01 | A | 126.830,01 | 126.830,01 |
| G.R.20.200.010.900 | Contributi da altri organismi internazionali | 0,00 | 47.855,96 | A | 47.855,96 | 47.855,96 |
| G.R.20.200.020 | CONTRIBUTI DALLO STATO | 907.816,66 | 9.593.289,41 | A | 8.685.472,75 | 8.685.472,75 |
| G.R.20.200.020.100 | Contributi dal MIUR per i piani di sviluppo | 0,00 | 543.067,00 | A | 543.067,00 | 543.067,00 |
| G.R.20.200.020.200 | Contributi dal MIUR per borse di dottorato | 334.142,55 | 2.493.956,81 | A | 2.159.814,26 | 2.159.814,26 |
| G.R.20.200.020.250 | Contributi dal MIUR per borse di specializzazione | 0,00 | 5.479.762,64 | A | 5.479.762,64 | 5.479.762,64 |
| G.R.20.200.020.300 | Contributi dal MIUR per assegni di ricerca | 0,00 | 141.409,00 | A | 141.409,00 | 141.409,00 |
| G.R.20.200.020.400 | Altri contributi dal MIUR | 0,00 | 464.133,11 | A | 464.133,11 | 464.133,11 |
| G.R.20.200.020.900 | Contributi da altri ministeri | 265.594,30 | 470.960,85 | A | 205.366,55 | 205.366,55 |
| G.R.55.100.010.400 | Minori contributi dallo Stato | 308.079,81 | 0,00 | D | 308.079,81 | -308.079,81 |
| G.R.20.200.030 | CONTRIBUTI DALLA REGIONE | 617.210,70 | 3.360.252,93 | A | 2.743.042,23 | 2.743.042,23 |
| G.R.20.200.030.100 | FFO (dalla Regione) | 205.985,50 | 2.037.601,81 | A | 1.831.616,31 | 1.831.616,31 |
| G.R.20.200.030.200 | Contributi per borse di studio post lauream | 0,00 | 26.679,08 | A | 26.679,08 | 26.679,08 |
| G.R.20.200.030.400 | Contributi FSE | 975,55 | 594.693,24 | A | 593.717,69 | 593.717,69 |
| G.R.20.200.030.900 | Altri contributi della regione | 410.249,65 | 701.278,80 | A | 291.029,15 | 291.029,15 |
| G.R.20.200.040 | CONTRIBUTI DA ENTI LOCALI E DA ALTRI ENTI PUBBLICI | 18.093,06 | 508.461,19 | A | 490.368,13 | 490.368,13 |
| G.R.20.200.040.100 | Contributi per borse di studio dalle province | 0,00 | 7.700,00 | A | 7.700,00 | 7.700,00 |
| G.R.20.200.040.190 | Altri contributi dalle province | 0,00 | 22.621,39 | A | 22.621,39 | 22.621,39 |
| G.R.20.200.040.200 | Contributi per borse di studio da comuni | 0,00 | 30.150,00 | A | 30.150,00 | 30.150,00 |
| G.R.20.200.040.290 | Altri contributi da comuni | 0,00 | 7.650,00 | A | 7.650,00 | 7.650,00 |

| Codice | Descrizione | Dare | Avere | Segno | Saldo | Saldo Netto |
|-----------------------|--|-------------------|---------------------|----------|---------------------|---------------------|
| G.R.20.200.040.600 | Contributi per borse di studio da altri enti pubblici | 0,00 | 42.235,57 | A | 42.235,57 | 42.235,57 |
| G.R.20.200.040.900 | Altri contributi da altri enti pubblici | 18.093,06 | 398.104,23 | A | 380.011,17 | 380.011,17 |
| G.R.20.200.050 | CONTRIBUTI DA ALTRE UNIVERSITÀ E ENTI DI RICERCA | 26.425,68 | 829.029,80 | A | 802.604,12 | 802.604,12 |
| G.R.20.200.050.100 | Contributi per borse di studio da altre università | 0,00 | 172.705,92 | A | 172.705,92 | 172.705,92 |
| G.R.20.200.050.110 | Contributi per contratti di formazione specialistica da altre università | 0,00 | 700,00 | A | 700,00 | 700,00 |
| G.R.20.200.050.190 | Altri contributi da altre università | 26.425,68 | 235.605,33 | A | 209.179,65 | 209.179,65 |
| G.R.20.200.050.200 | Contributi per borse di studio da enti di ricerca | 0,00 | 312.080,71 | A | 312.080,71 | 312.080,71 |
| G.R.20.200.050.290 | Altri contributi da enti di ricerca | 0,00 | 107.937,84 | A | 107.937,84 | 107.937,84 |
| G.R.20.200.060 | CONTRIBUTI DA AZIENDE SANITARIE | 78.000,00 | 382.574,24 | A | 304.574,24 | 304.574,24 |
| G.R.20.200.060.100 | Contributi per contratti di formazione specialistica da aziende per i servizi sanitari | 0,00 | 102.000,00 | A | 102.000,00 | 102.000,00 |
| G.R.20.200.060.190 | Altri contributi da aziende per i servizi sanitari | 0,00 | 2.500,00 | A | 2.500,00 | 2.500,00 |
| G.R.20.200.060.200 | Contributi per contratti di formazione specialistica da aziende ospedaliere | 78.000,00 | 181.000,00 | A | 103.000,00 | 103.000,00 |
| G.R.20.200.060.490 | Altri contributi da IRCSS | 0,00 | 97.074,24 | A | 97.074,24 | 97.074,24 |
| G.R.20.200.070 | CONTRIBUTI DA IMPRESE O ALTRI FINANZIATORI PRIVATI | 94.381,54 | 1.846.096,74 | A | 1.751.715,20 | 1.751.715,20 |
| G.R.20.200.070.100 | Contributi per borse di studio da imprese | 25.000,00 | 352.160,00 | A | 327.160,00 | 327.160,00 |
| G.R.20.200.070.190 | Altri contributi da imprese | 32.381,54 | 425.648,81 | A | 393.267,27 | 393.267,27 |
| G.R.20.200.070.300 | Contributi per borse di studio da istituzioni sociali private | 0,00 | 173.655,00 | A | 173.655,00 | 173.655,00 |
| G.R.20.200.070.390 | Altri contributi da istituzioni sociali private | 37.000,00 | 389.927,45 | A | 352.927,45 | 352.927,45 |
| G.R.20.200.070.900 | Contributi per borse di studio da altri finanziatori privati | 0,00 | 207.700,33 | A | 207.700,33 | 207.700,33 |
| G.R.20.200.070.920 | Altri contributi da altri finanziatori privati | 0,00 | 297.005,15 | A | 297.005,15 | 297.005,15 |
| G.R.20.300 | CONTRIBUTI IN CONTO CAPITALE – quota di competenza | 972.998,52 | 7.686.930,38 | A | 6.713.931,86 | 6.713.931,86 |
| G.R.20.300.030 | CONTRIBUTI IN C/CAPITALE DALLA REGIONE | 972.998,52 | 2.636.401,41 | A | 1.663.402,89 | 1.663.402,89 |
| G.R.20.300.030.100 | Contributi in c/capitale dalla regione per l'edilizia | 972.998,52 | 2.636.401,41 | A | 1.663.402,89 | 1.663.402,89 |
| G.R.20.300.070 | CONTRIBUTI IN C/CAPITALE DA IMPRESE O ALTRI FINANZIATORI PRIVATI | 0,00 | 9.089,52 | A | 9.089,52 | 9.089,52 |
| G.R.20.300.070.300 | Contributi in c/capitale da istituzioni sociali private | 0,00 | 9.089,52 | A | 9.089,52 | 9.089,52 |
| G.R.20.300.080 | FINANZIAMENTI COMPENSI A PERSONALE CONVENZIONATO EQUIPARATO SSN | 0,00 | 5.041.439,45 | A | 5.041.439,45 | 5.041.439,45 |
| G.R.20.300.080.100 | Finanziamenti compensi personale convenzionato ASS n. 1 Triestina | 0,00 | 227.574,84 | A | 227.574,84 | 227.574,84 |

| Codice | Descrizione | Dare | Avere | Segno | Saldo | Saldo Netto |
|-----------------------|--|----------------------|----------------------|----------|----------------------|----------------------|
| G.R.20.300.080.200 | Finanziamenti compensi personale convenzionato IRCSS Burlo | 0,00 | 748.132,59 | A | 748.132,59 | 748.132,59 |
| G.R.20.300.080.300 | Finanziamenti compensi personale convenzionato AOU | 0,00 | 4.065.732,02 | A | 4.065.732,02 | 4.065.732,02 |
| G.R.25 | ALTRI RICAVI E CONTRIBUTI | 27.787.259,75 | 49.212.801,92 | A | 21.425.542,17 | 21.425.542,17 |
| G.R.25.100 | ALTRI RICAVI E CONTRIBUTI | 27.787.259,75 | 49.212.801,92 | A | 21.425.542,17 | 21.425.542,17 |
| G.R.25.100.010 | ALTRI RICAVI E CONTRIBUTI | 27.787.259,75 | 49.212.801,92 | A | 21.425.542,17 | 21.425.542,17 |
| G.R.25.100.010.100 | Ricavi da risciotti per spese di personale | 62.959,03 | 4.596.368,22 | A | 4.533.409,19 | 4.533.409,19 |
| G.R.25.100.010.105 | Ricavi da risciotti su progetti | 123.324,31 | 1.315.063,11 | A | 1.191.738,80 | 1.191.738,80 |
| G.R.25.100.010.110 | Utilizzo fondo oneri futuri | 6.133,94 | 3.479.345,85 | A | 3.473.211,91 | 3.473.211,91 |
| G.R.25.100.010.130 | Utilizzo fondo copertura ammortamenti su investimenti ante 2012 | 1.662.994,19 | 14.566.652,51 | A | 12.903.658,32 | 12.903.658,32 |
| G.R.25.100.010.135 | Integrazioni e rettifiche ricavi su progetti cost to cost | 25.931.848,28 | 25.255.372,23 | D | 676.476,05 | -676.476,05 |
| G.R.30 | PROVENTI FINANZIARI | 78.648,61 | 169.030,44 | A | 89.277,85 | 89.277,85 |
| G.R.30.200 | UTILI SU CAMBI | 26.200,00 | 48.544,29 | A | 22.344,29 | 22.344,29 |
| G.R.30.200.010 | UTILI SU CAMBI | 26.200,00 | 48.544,29 | A | 22.344,29 | 22.344,29 |
| G.R.30.200.010.100 | Utili su cambi | 26.200,00 | 48.544,29 | A | 22.344,29 | 22.344,29 |
| G.R.30.900 | ALTRI PROVENTI FINANZIARI | 44.063,17 | 110.996,73 | A | 66.933,56 | 66.933,56 |
| G.R.30.900.010 | INTERESSI ATTIVI E ALTRI PROVENTI FINANZIARI | 44.063,17 | 110.996,73 | A | 66.933,56 | 66.933,56 |
| G.R.30.900.010.100 | Interessi attivi su c/c bancario | 43.958,39 | 89.668,62 | A | 45.710,23 | 45.710,23 |
| G.R.30.900.010.110 | Interessi attivi su c/c postale | 0,00 | 1,68 | A | 1,68 | 1,68 |
| G.R.30.900.010.200 | Interessi attivi su titoli iscritti nelle immobilizzazioni | 0,00 | 39,90 | A | 39,90 | 39,90 |
| G.R.30.900.010.210 | Interessi attivi su titoli iscritti nell'attivo circolante | 104,78 | 2.401,54 | A | 2.296,76 | 2.296,76 |
| G.R.30.900.010.400 | Interessi attivi cassa depositi e prestiti (Gestione Tesoro) | 0,00 | 17.114,73 | A | 17.114,73 | 17.114,73 |
| G.R.30.900.010.410 | Interessi attivi cassa depositi e prestiti (Gestione CDP SPA) | 0,00 | 1.002,20 | A | 1.002,20 | 1.002,20 |
| G.R.30.900.010.900 | Altri interessi attivi | 0,00 | 768,06 | A | 768,06 | 768,06 |
| G.R.50 | PROVENTI STRAORDINARI | 890.540,07 | 2.086.390,90 | A | 1.195.850,83 | 1.195.850,83 |
| G.R.50.100 | PROVENTI STRAORDINARI CON SEPARATA INDICAZIONE DELLE PLUSVALENZE DA ALIENAZIONI | 890.540,07 | 2.086.390,90 | A | 1.195.850,83 | 1.195.850,83 |
| G.R.50.100.010 | PLUSVALENZE DA ALIENAZIONI E REALIZZI | 0,00 | 300,00 | A | 300,00 | 300,00 |
| G.R.50.100.010.100 | Plusvalenze da alienazioni e realizzi | 0,00 | 300,00 | A | 300,00 | 300,00 |

| Codice | Descrizione | Dare | Avere | Segno | Saldo | Saldo Netto |
|-----------------------|---|-----------------------|---------------------|----------|-----------------------|-----------------------|
| G.R.50.100.030 | SOPRAVVENIENZE ATTIVE E INSUSSISTENZE DI PASSIVITÀ | 890.540,07 | 2.086.090,90 | A | 1.195.550,83 | 1.195.550,83 |
| G.R.50.100.030.100 | Sopravvenienze attive da tasse e contributi di competenza di esercizi precedenti | 882.234,09 | 1.394.190,79 | A | 511.956,70 | 511.956,70 |
| G.R.50.100.030.105 | Sopravvenienze attive da tassa di ricognizione | 8.305,98 | 113.358,97 | A | 105.052,99 | 105.052,99 |
| G.R.50.100.030.110 | Sopravvenienze attive da indennità di mora, congedo, passaggio corsi di laurea | 0,00 | 41.832,00 | A | 41.832,00 | 41.832,00 |
| G.R.50.100.030.115 | Sopravvenienze attive da indennità di mora, congedo, passaggio corsi post lauream | 0,00 | 12.225,00 | A | 12.225,00 | 12.225,00 |
| G.R.50.100.030.140 | Sopravvenienze attive da risarcimenti assicurativi | 0,00 | 122.408,00 | A | 122.408,00 | 122.408,00 |
| G.R.50.100.030.150 | Altre sopravvenienze attive | 0,00 | 205.258,55 | A | 205.258,55 | 205.258,55 |
| G.R.50.100.030.200 | Rimborsi vari attivi | 0,00 | 196.813,92 | A | 196.813,92 | 196.813,92 |
| G.R.50.100.030.300 | Insussistenze di passività | 0,00 | 3,67 | A | 3,67 | 3,67 |
| G.R.55 | MINORI RICAVI | 0,00 | 0,00 | D | 0,00 | 0,00 |
| G.R.55.100 | MINORI RICAVI | 0,00 | 0,00 | D | 0,00 | 0,00 |
| G.R.55.100.010 | MINORI RICAVI | 0,00 | 0,00 | D | 0,00 | 0,00 |
| G.R.60 | FINANZIAMENTI ATTIVITÀ IN CONVENZIONE | 0,00 | 86.805,53 | A | 86.805,53 | 86.805,53 |
| G.R.60.100 | FINANZIAMENTI ATTIVITÀ IN CONVENZIONE | 0,00 | 86.805,53 | A | 86.805,53 | 86.805,53 |
| G.R.60.100.010 | FINANZIAMENTI ATTIVITÀ IN CONVENZIONE | 0,00 | 86.805,53 | A | 86.805,53 | 86.805,53 |
| G.R.60.100.010.100 | Finanziamenti attività in convenzione | 0,00 | 86.805,53 | A | 86.805,53 | 86.805,53 |
| G.R.70 | TRASFERIMENTI INTERNI ATTIVI | 23.100,00 | 4.490.615,48 | A | 4.467.515,48 | 4.467.515,48 |
| G.R.70.100 | TRASFERIMENTI INTERNI ATTIVI | 23.100,00 | 4.490.615,48 | A | 4.467.515,48 | 4.467.515,48 |
| G.R.70.100.005 | TRASFERIMENTI INTERNI ATTIVI | 23.100,00 | 4.490.615,48 | A | 4.467.515,48 | 4.467.515,48 |
| G.R.70.100.005.100 | Trasferimenti attivi | 23.100,00 | 4.490.615,48 | A | 4.467.515,48 | 4.467.515,48 |
| G.S | COSTI | 163.588.712,87 | 1.634.833,99 | D | 161.647.449,93 | 161.647.449,93 |
| G.S.10 | COSTI DELLA PRODUZIONE | 161.802.580,02 | 1.634.782,84 | D | 159.860.169,97 | 159.860.169,97 |
| G.S.10.100 | COSTI PER PERSONALE DOCENTE E RICERCATORE | 61.220.049,25 | 92.066,27 | D | 61.127.982,98 | 61.127.982,98 |
| G.S.10.100.010 | STIPENDI PERSONALE DOCENTE E RICERCATORE DI RUOLO | 53.012.286,84 | 44.073,74 | D | 52.968.213,10 | 52.968.213,10 |
| G.S.10.100.010.100 | Stipendi personale docente di ruolo | 31.068.099,32 | 32.712,88 | D | 31.035.386,44 | 31.035.386,44 |
| G.S.10.100.010.110 | Oneri sociali su stipendi personale docente di ruolo | 7.562.915,16 | 1.907,90 | D | 7.561.007,26 | 7.561.007,26 |

| Codice | Descrizione | Dare | Avere | Segno | Saldo | Saldo Netto |
|-----------------------|--|---------------------|------------------|----------|---------------------|---------------------|
| G.S.10.100.010.200 | Stipendi personale ricercatore di ruolo | 11.427.353,94 | 7.935,01 | D | 11.419.418,93 | 11.419.418,93 |
| G.S.10.100.010.210 | Oneri sociali su stipendi personale ricercatore di ruolo | 2.781.237,01 | 1.517,95 | D | 2.779.719,06 | 2.779.719,06 |
| G.S.10.100.010.300 | Accantonamento a fondo adeguamenti contrattuali personale docente e ricercatore di ruolo | 172.681,41 | 0,00 | D | 172.681,41 | 172.681,41 |
| G.S.10.100.020 | VOCI ACCESSORIE PERSONALE DOCENTE E RICERCATORE DI RUOLO | 6.036,12 | 0,00 | D | 6.036,12 | 6.036,12 |
| G.S.10.100.020.100 | Voci accessorie personale docente di ruolo | 4.860,00 | 0,00 | D | 4.860,00 | 4.860,00 |
| G.S.10.100.020.110 | Oneri sociali su voci accessorie personale docente di ruolo | 1.176,12 | 0,00 | D | 1.176,12 | 1.176,12 |
| G.S.10.100.030 | STIPENDI PERSONALE RICERCATORE A TEMPO DETERMINATO | 1.110.055,47 | 23.934,14 | D | 1.086.121,33 | 1.086.121,33 |
| G.S.10.100.030.100 | Stipendi personale ricercatore a tempo determinato | 872.630,65 | 22.309,92 | D | 850.320,73 | 850.320,73 |
| G.S.10.100.030.110 | Oneri sociali su stipendi personale ricercatore a tempo determinato | 235.782,81 | 1.624,22 | D | 234.158,59 | 234.158,59 |
| G.S.10.100.030.190 | Accantonamento a fondo adeguamenti contrattuali personale ricercatore a tempo determinato | 1.642,01 | 0,00 | D | 1.642,01 | 1.642,01 |
| G.S.10.100.080 | TRATTAMENTO DI FINE RAPPORTO E OBBLIGHI SIMILI | 1.996.264,95 | 2.223,53 | D | 1.994.041,42 | 1.994.041,42 |
| G.S.10.100.080.100 | Contributi per TFR per il personale docente di ruolo | 1.420.219,23 | 92,90 | D | 1.420.126,33 | 1.420.126,33 |
| G.S.10.100.080.200 | Contributi per TFR per il personale ricercatore di ruolo | 510.877,49 | 50,72 | D | 510.826,77 | 510.826,77 |
| G.S.10.100.080.250 | Contributi per TFR per il personale ricercatore a tempo determinato | 47.324,63 | 0,00 | D | 47.324,63 | 47.324,63 |
| G.S.10.100.080.300 | Accantonamento a Fondo TFR ricercatori a tempo determinato | 17.843,60 | 2.079,91 | D | 15.763,69 | 15.763,69 |
| G.S.10.100.090 | COMPENSI A PERSONALE CONVENZIONATO EQUIPARATO SSN | 5.095.405,87 | 21.834,86 | D | 5.073.571,01 | 5.073.571,01 |
| G.S.10.100.090.100 | Compensi personale convenzionato ASS n. 1 Triestina | 229.047,47 | 1.260,72 | D | 227.786,75 | 227.786,75 |
| G.S.10.100.090.200 | Compensi personale convenzionato IRCSS Burlo | 772.878,85 | 5.867,20 | D | 767.011,65 | 767.011,65 |
| G.S.10.100.090.300 | Compensi personale convenzionato AOU | 4.065.130,96 | 14.706,94 | D | 4.050.424,02 | 4.050.424,02 |
| G.S.10.100.090.400 | Compensi assegnisti convenzionati AOU | 28.348,59 | 0,00 | D | 28.348,59 | 28.348,59 |
| G.S.10.200 | COSTI PER COLLABORATORI ESPERTI LINGUISTICI | 1.513.436,28 | 59.719,95 | D | 1.453.716,33 | 1.453.716,33 |
| G.S.10.200.010 | STIPENDI COLLABORATORI ESPERTI LINGUISTICI DI RUOLO | 1.244.196,85 | 0,00 | D | 1.244.196,85 | 1.244.196,85 |
| G.S.10.200.010.100 | Stipendi collaboratori esperti linguistici di ruolo | 994.605,65 | 0,00 | D | 994.605,65 | 994.605,65 |
| G.S.10.200.010.110 | Oneri sociali su stipendi collaboratori esperti linguistici di ruolo | 246.120,29 | 0,00 | D | 246.120,29 | 246.120,29 |
| G.S.10.200.010.190 | Accantonamento a fondo adeguamenti contrattuali collaboratori esperti linguistici di ruolo | 3.470,91 | 0,00 | D | 3.470,91 | 3.470,91 |
| G.S.10.200.030 | STIPENDI ESPERTI LINGUISTICI A TEMPO DETERMINATO | 177.614,90 | 50.895,05 | D | 126.719,85 | 126.719,85 |
| G.S.10.200.030.100 | Stipendi collaboratori esperti linguistici a tempo determinato | 142.345,21 | 40.789,60 | D | 101.555,61 | 101.555,61 |

| Codice | Descrizione | Dare | Avere | Segno | Saldo | Saldo Netto |
|-----------------------|--|----------------------|-------------------|----------|----------------------|----------------------|
| G.S.10.200.030.110 | Oneri sociali su stipendi collaboratori esperti linguistici a tempo determinato | 35.269,69 | 10.105,45 | D | 25.164,24 | 25.164,24 |
| G.S.10.200.090 | TRATTAMENTO DI FINE RAPPORTO E OBBLIGHI SIMILI | 91.624,53 | 8.824,90 | D | 82.799,63 | 82.799,63 |
| G.S.10.200.090.060 | Accantonamento quota esercizio TFR collaboratori esperti linguistici di ruolo | 78.548,58 | 4.971,51 | D | 73.577,07 | 73.577,07 |
| G.S.10.200.090.100 | Accantonamento quota esercizio TFR collaboratori esperti linguistici a tempo determinato | 13.075,95 | 3.853,39 | D | 9.222,56 | 9.222,56 |
| G.S.10.300 | COSTI PER PERSONALE TECNICO AMMINISTRATIVO | 25.419.425,18 | 354.250,62 | D | 24.877.569,02 | 24.877.569,02 |
| G.S.10.300.010 | STIPENDI PERSONALE TECNICO AMMINISTRATIVO DI RUOLO | 21.625.117,60 | 299.303,58 | D | 21.138.208,48 | 21.138.208,48 |
| G.S.10.300.010.200 | Stipendi personale tecnico amministrativo di ruolo | 17.393.108,27 | 285.099,50 | D | 17.108.008,77 | 17.108.008,77 |
| G.S.10.300.010.210 | Oneri sociali su stipendi personale tecnico amministrativo di ruolo | 4.232.009,33 | 14.204,08 | D | 4.217.805,25 | 4.217.805,25 |
| G.S.70.100.010.100 | Minori costi per stipendi personale in comando | 0,00 | 187.605,54 | A | 187.605,54 | -187.605,54 |
| G.S.10.300.020 | VOCI ACCESSORIE PERSONALE TECNICO AMMINISTRATIVO DI RUOLO | 1.249.887,73 | 0,00 | D | 1.249.887,73 | 1.249.887,73 |
| G.S.10.300.020.270 | Altre voci accessorie personale tecnico amministrativo di ruolo | 520.236,03 | 0,00 | D | 520.236,03 | 520.236,03 |
| G.S.10.300.020.280 | Oneri sociali su altre voci accessorie personale tecnico amministrativo di ruolo | 129.994,75 | 0,00 | D | 129.994,75 | 129.994,75 |
| G.S.10.300.020.290 | Accantonamento a fondo voci accessorie personale tecnico amministrativo di ruolo | 599.656,95 | 0,00 | D | 599.656,95 | 599.656,95 |
| G.S.10.300.040 | STIPENDI PERSONALE TECNICO AMMINISTRATIVO A TEMPO DETERMINATO | 1.200.371,10 | 49.043,10 | D | 1.151.328,00 | 1.151.328,00 |
| G.S.10.300.040.100 | Stipendio direttore amministrativo | 131.142,52 | 3.166,14 | D | 127.976,38 | 127.976,38 |
| G.S.10.300.040.110 | Oneri sociali su stipendio direttore amministrativo | 31.789,10 | 0,00 | D | 31.789,10 | 31.789,10 |
| G.S.10.300.040.200 | Stipendi personale dirigente a tempo determinato | 48.863,78 | 977,33 | D | 47.886,45 | 47.886,45 |
| G.S.10.300.040.210 | Oneri sociali su stipendi personale dirigente a tempo determinato | 12.406,96 | 1.741,50 | D | 10.665,46 | 10.665,46 |
| G.S.10.300.040.300 | Stipendi personale tecnico amministrativo a tempo determinato | 787.503,60 | 42.682,78 | D | 744.820,82 | 744.820,82 |
| G.S.10.300.040.310 | Oneri sociali su stipendi personale tecnico amministrativo a tempo determinato | 185.930,58 | 475,35 | D | 185.455,23 | 185.455,23 |
| G.S.10.300.040.390 | Accantonamento a fondo adeguamenti contrattuali personale tecnico amministrativo a tempo determinato | 2.734,56 | 0,00 | D | 2.734,56 | 2.734,56 |
| G.S.10.300.050 | VOCI ACCESSORIE PERSONALE TECNICO AMMINISTRATIVO A TEMPO DETERMINATO | 66.098,47 | 813,90 | D | 65.284,57 | 65.284,57 |
| G.S.10.300.050.200 | Voci accessorie personale dirigente a tempo determinato | 40.697,28 | 813,90 | D | 39.883,38 | 39.883,38 |
| G.S.10.300.050.210 | Oneri sociali su voci accessorie personale dirigente a tempo determinato | 9.848,71 | 0,00 | D | 9.848,71 | 9.848,71 |
| G.S.10.300.050.900 | Altre voci accessorie altro personale tecnico amministrativo a tempo determinato | 12.356,28 | 0,00 | D | 12.356,28 | 12.356,28 |
| G.S.10.300.050.910 | Oneri sociali su altre voci accessorie altro personale tecnico amministrativo a tempo determinato | 3.196,20 | 0,00 | D | 3.196,20 | 3.196,20 |

| Codice | Descrizione | Dare | Avere | Segno | Saldo | Saldo Netto |
|-----------------------|---|---------------------|------------------|----------|---------------------|---------------------|
| G.S.10.300.060 | TRATTAMENTO DI FINE RAPPORTO E OBBLIGHI SIMILI PTA A TEMPO DETERMINATO | 1.129.261,26 | 5.090,04 | D | 1.124.171,22 | 1.124.171,22 |
| G.S.10.300.060.200 | Contributi per TFR per il personale tecnico amministrativo di ruolo | 1.058.749,30 | 606,90 | D | 1.058.142,40 | 1.058.142,40 |
| G.S.10.300.060.300 | Contributi per TFR per il direttore amministrativo | 10.070,97 | 6,72 | D | 10.064,25 | 10.064,25 |
| G.S.10.300.060.400 | Contributi per TFR per il personale dirigente a tempo determinato | 6.878,29 | 0,00 | D | 6.878,29 | 6.878,29 |
| G.S.10.300.060.500 | Contributi per TFR per il personale tecnico amministrativo a tempo determinato | 8.356,23 | 760,62 | D | 7.595,61 | 7.595,61 |
| G.S.10.300.060.600 | Accantonamento quota esercizio TFR personale tecnico amministrativo a tempo determinato | 45.206,47 | 3.715,80 | D | 41.490,67 | 41.490,67 |
| | | | | | | |
| G.S.10.300.080 | INTERVENTI PER LA PRODUTTIVITÀ GENERALE | 148.689,02 | 0,00 | D | 148.689,02 | 148.689,02 |
| G.S.10.300.080.100 | Interventi per la produttività generale a personale t.a. a t.i. | 112.595,80 | 0,00 | D | 112.595,80 | 112.595,80 |
| G.S.10.300.080.200 | Oneri sociali su interventi per la produttività generale a personale tecnico amministrativo a tempo indeterminato | 27.242,84 | 0,00 | D | 27.242,84 | 27.242,84 |
| G.S.10.300.080.300 | Interventi per la produttività generale a personale tecnico amministrativo a tempo determinato | 7.072,33 | 0,00 | D | 7.072,33 | 7.072,33 |
| G.S.10.300.080.400 | Oneri sociali su interventi per la produttività generale a personale tecnico amministrativo a tempo determinato | 1.778,05 | 0,00 | D | 1.778,05 | 1.778,05 |
| | | | | | | |
| G.S.10.400 | COMPENSI AL PERSONALE DIPENDENTE PER ATTIVITÀ INTEGRATIVE | 2.528.676,28 | 10.132,20 | D | 2.514.652,84 | 2.514.652,84 |
| | | | | | | |
| G.S.10.400.010 | INCARICHI DI INSEGNAMENTO NEI CORSI DI STUDIO | 681.374,24 | 512,04 | D | 680.862,20 | 680.862,20 |
| G.S.10.400.010.100 | Incarichi di insegnamento nei corsi di studio personale docente di ruolo | 84.340,70 | 507,19 | D | 83.833,51 | 83.833,51 |
| G.S.10.400.010.110 | Oneri su incarichi di insegnamento nei corsi di studio personale docente di ruolo | 20.338,27 | 0,00 | D | 20.338,27 | 20.338,27 |
| G.S.10.400.010.200 | Incarichi di insegnamento nei corsi di studio personale ricercatore di ruolo | 445.504,54 | 4,85 | D | 445.499,69 | 445.499,69 |
| G.S.10.400.010.210 | Oneri su incarichi di insegnamento nei corsi di studio personale ricercatore di ruolo | 107.812,69 | 0,00 | D | 107.812,69 | 107.812,69 |
| G.S.10.400.010.300 | Incarichi di insegnamento nei corsi di studio personale ricercatore a tempo determinato | 18.655,46 | 0,00 | D | 18.655,46 | 18.655,46 |
| G.S.10.400.010.310 | Oneri su incarichi di insegnamento nei corsi di studio personale ricercatore a tempo determinato | 4.722,58 | 0,00 | D | 4.722,58 | 4.722,58 |
| | | | | | | |
| G.S.10.400.020 | COMPENSI SU ATTIVITÀ CONTO TERZI | 643.014,06 | 3.235,98 | D | 639.778,08 | 639.778,08 |
| G.S.10.400.020.100 | Compensi conto terzi personale docente di ruolo | 228.184,80 | 0,00 | D | 228.184,80 | 228.184,80 |
| G.S.10.400.020.200 | Compensi conto terzi personale ricercatore di ruolo | 120.871,56 | 0,00 | D | 120.871,56 | 120.871,56 |
| G.S.10.400.020.300 | Compensi conto terzi personale ricercatore a tempo determinato | 6.570,00 | 0,00 | D | 6.570,00 | 6.570,00 |
| G.S.10.400.020.330 | Compensi conto terzi collaboratori esperti linguistici di ruolo | 9.443,84 | 0,00 | D | 9.443,84 | 9.443,84 |
| G.S.10.400.020.350 | Compensi conto terzi collaboratori esperti linguistici a tempo determinato | 542,50 | 0,00 | D | 542,50 | 542,50 |

| Codice | Descrizione | Dare | Avere | Segno | Saldo | Saldo Netto |
|------------------------|---|-------------------|-----------------|----------|-------------------|-------------------|
| G.S.10.400.020.400 | Compensi conto terzi personale tecnico amministrativo di ruolo | 277.401,36 | 3.235,98 | D | 274.165,38 | 274.165,38 |
| G.S.10.400.030 | COMPENSI EX ART. 116 | 147.663,40 | 170,21 | D | 147.493,19 | 147.493,19 |
| G.S.10.400.030.100 | Compensi ex art. 116 personale docente di ruolo | 54.911,14 | 141,74 | D | 54.769,40 | 54.769,40 |
| G.S.10.400.030.110 | Oneri su compensi ex art. 116 personale docente di ruolo | 12.939,11 | 19,05 | D | 12.920,06 | 12.920,06 |
| G.S.10.400.030.200 | Compensi ex art. 116 personale ricercatore di ruolo | 21.252,12 | 9,42 | D | 21.242,70 | 21.242,70 |
| G.S.10.400.030.210 | Oneri su compensi ex art. 116 personale ricercatore di ruolo | 5.143,95 | 0,00 | D | 5.143,95 | 5.143,95 |
| G.S.10.400.030.220 | Compensi ex art. 116 collaboratori esperti linguistici di ruolo | 7.485,15 | 0,00 | D | 7.485,15 | 7.485,15 |
| G.S.10.400.030.230 | Oneri su compensi ex art. 116 collaboratori esperti linguistici di ruolo | 1.854,78 | 0,00 | D | 1.854,78 | 1.854,78 |
| G.S.10.400.030.240 | Compensi ex art. 116 collaboratori esperti linguistici a tempo determinato | 4.144,68 | 0,00 | D | 4.144,68 | 4.144,68 |
| G.S.10.400.030.250 | Oneri su compensi ex art. 116 collaboratori esperti linguistici a tempo determinato | 1.027,13 | 0,00 | D | 1.027,13 | 1.027,13 |
| G.S.10.400.030.400 | Compensi ex art. 116 personale tecnico amministrativo di ruolo | 31.324,77 | 0,00 | D | 31.324,77 | 31.324,77 |
| G.S.10.400.030.410 | Oneri su compensi ex art. 116 personale tecnico amministrativo di ruolo | 7.580,57 | 0,00 | D | 7.580,57 | 7.580,57 |
| G.S.10.400.040 | COMPENSI PER COMMISSIONI DI CONCORSO | 3.792,62 | 0,00 | D | 3.792,62 | 3.792,62 |
| G.S.10.400.040.300 | Compensi per commissioni di concorso personale tecnico amministrativo di ruolo | 3.053,64 | 0,00 | D | 3.053,64 | 3.053,64 |
| G.S.10.400.040.310 | Oneri accessori su compensi per commissioni di concorso personale tecnico amministrativo di ruolo | 738,98 | 0,00 | D | 738,98 | 738,98 |
| G.S.10.400.050 | INDENNITÀ DI CARICA E GETTONI DI PRESENZA | 302.844,06 | 3.759,57 | D | 299.084,49 | 299.084,49 |
| G.S.10.400.050.100 | Indennità di carica | 215.434,96 | 3.038,69 | D | 212.396,27 | 212.396,27 |
| G.S.10.400.050.110 | Oneri accessori su indennità di carica | 52.155,21 | 688,14 | D | 51.467,07 | 51.467,07 |
| G.S.10.400.050.200 | Gettoni di presenza | 28.382,10 | 32,74 | D | 28.349,36 | 28.349,36 |
| G.S.10.400.050.210 | Oneri accessori su gettoni di presenza | 6.871,79 | 0,00 | D | 6.871,79 | 6.871,79 |
| G.S.10.400.060 | MISSIONI | 730.008,25 | 2.429,22 | D | 723.687,79 | 723.687,79 |
| G.S.10.400.060.100 | Missioni personale docente di ruolo | 421.359,37 | 2.135,47 | D | 419.223,90 | 419.223,90 |
| G.S.10.400.060.100.010 | Missioni personale docente di ruolo in attività Istituzionale | 365.834,85 | 2.135,47 | D | 363.699,38 | 363.699,38 |
| G.S.10.400.060.100.020 | Missioni personale docente di ruolo in attività Commerciale | 55.524,52 | 0,00 | D | 55.524,52 | 55.524,52 |
| G.S.10.400.060.150 | Missioni personale ricercatore di ruolo | 168.752,66 | 293,75 | D | 168.458,91 | 168.458,91 |
| G.S.10.400.060.150.010 | Missioni personale ricercatore di ruolo in attività Istituzionale | 159.174,69 | 293,75 | D | 158.880,94 | 158.880,94 |
| G.S.10.400.060.150.020 | Missioni personale ricercatore di ruolo in attività Commerciale | 9.577,97 | 0,00 | D | 9.577,97 | 9.577,97 |

| Codice | Descrizione | Dare | Avere | Segno | Saldo | Saldo Netto |
|------------------------|---|------------------|--------------|----------|------------------|------------------|
| G.S.10.400.060.200 | Missioni personale ricercatore a tempo determinato | 35.521,81 | 0,00 | D | 35.521,81 | 35.521,81 |
| G.S.10.400.060.250 | Missioni collaboratori ed esperti linguistici di ruolo | 5.053,83 | 0,00 | D | 5.053,83 | 5.053,83 |
| G.S.10.400.060.350 | Missioni personale dirigente di ruolo | 243,05 | 0,00 | D | 243,05 | 243,05 |
| G.S.10.400.060.400 | Missioni direttore amministrativo | 596,93 | 0,00 | D | 596,93 | 596,93 |
| G.S.10.400.060.450 | Missioni personale dirigente a tempo determinato | 1.649,85 | 0,00 | D | 1.649,85 | 1.649,85 |
| G.S.10.400.060.500 | Missioni personale tecnico amministrativo di ruolo | 84.255,16 | 0,00 | D | 84.255,16 | 84.255,16 |
| G.S.10.400.060.500.010 | Missioni personale tecnico amministrativo di ruolo in attività Istituzionale | 79.480,28 | 0,00 | D | 79.480,28 | 79.480,28 |
| G.S.10.400.060.500.020 | Missioni personale tecnico amministrativo di ruolo in attività Commerciale | 4.774,88 | 0,00 | D | 4.774,88 | 4.774,88 |
| G.S.10.400.060.550 | Missioni personale tecnico amministrativo a tempo determinato | 12.575,59 | 0,00 | D | 12.575,59 | 12.575,59 |
| G.S.70.100.010.030 | Minori costi per missioni personale docente e ricercatore | 0,00 | 2.786,98 | A | 2.786,98 | -2.786,98 |
| G.S.70.100.010.070 | Minori costi per missioni personale tecnico amministrativo | 0,00 | 1.104,26 | A | 1.104,26 | -1.104,26 |
| G.S.10.400.070 | INCARICHI PER ATTIVITÀ DI FORMAZIONE AL PERSONALE T.A. | 19.979,65 | 25,18 | D | 19.954,47 | 19.954,47 |
| G.S.10.400.070.100 | Incarichi al personale docente di ruolo per attività di formazione al personale tecnico amministrativo | 1.500,00 | 20,00 | D | 1.480,00 | 1.480,00 |
| G.S.10.400.070.110 | Oneri accessori su incarichi al personale docente di ruolo per attività di formazione al personale tecnico amministrativo | 370,01 | 5,18 | D | 364,83 | 364,83 |
| G.S.10.400.070.120 | Incarichi al personale ricercatore di ruolo per attività di formazione al personale tecnico amministrativo | 1.400,00 | 0,00 | D | 1.400,00 | 1.400,00 |
| G.S.10.400.070.130 | Oneri accessori su incarichi al personale ricercatore di ruolo per attività di formazione al personale tecnico amministrativo | 338,80 | 0,00 | D | 338,80 | 338,80 |
| G.S.10.400.070.160 | Incarichi ai collaboratori ed esperti linguistici di ruolo per attività di formazione al personale tecnico amministrativo | 8.240,00 | 0,00 | D | 8.240,00 | 8.240,00 |
| G.S.10.400.070.170 | Oneri accessori su incarichi ai collaboratori ed esperti linguistici di ruolo per attività di formazione al personale tecnico amministrativo | 2.041,88 | 0,00 | D | 2.041,88 | 2.041,88 |
| G.S.10.400.070.180 | Incarichi ai collaboratori ed esperti linguistici a tempo determinato per attività di formazione al personale tecnico amministrativo | 1.720,00 | 0,00 | D | 1.720,00 | 1.720,00 |
| G.S.10.400.070.190 | Oneri accessori su incarichi ai collaboratori ed esperti linguistici a tempo determinato per attività di formazione al personale tecnico amministrativo | 426,22 | 0,00 | D | 426,22 | 426,22 |
| G.S.10.400.070.200 | Incarichi al personale tecnico amministrativo di ruolo per attività di formazione al personale tecnico amministrativo | 2.490,00 | 0,00 | D | 2.490,00 | 2.490,00 |
| G.S.10.400.070.210 | Oneri accessori su incarichi al personale tecnico amministrativo di ruolo per attività di formazione al personale tecnico amministrativo | 602,58 | 0,00 | D | 602,58 | 602,58 |
| G.S.10.400.070.220 | Incarichi al personale tecnico amministrativo a tempo determinato per attività di formazione al personale tecnico amministrativo | 680,00 | 0,00 | D | 680,00 | 680,00 |

| Codice | Descrizione | Dare | Avere | Segno | Saldo | Saldo Netto |
|-----------------------|---|----------------------|-------------------|----------|----------------------|----------------------|
| G.S.10.400.070.230 | Oneri accessori su incarichi al personale tecnico amministrativo a tempo determinato per attività di formazione al personale tecnico amministrativo | 170,16 | 0,00 | D | 170,16 | 170,16 |
| G.S.10.500 | INTERVENTI SOCIALI E PROVVIDENZE A FAVORE DEL PERSONALE DIPENDENTE | 835.044,72 | 3.521,18 | D | 831.523,54 | 831.523,54 |
| G.S.10.500.010 | INTERVENTI SOCIALI E PROVVIDENZE A FAVORE DEL PERSONALE DIPENDENTE | 835.044,72 | 3.521,18 | D | 831.523,54 | 831.523,54 |
| G.S.10.500.010.100 | Provvidenze a favore del personale | 52.821,81 | 0,00 | D | 52.821,81 | 52.821,81 |
| G.S.10.500.010.110 | Indennità di mensa | 409.450,00 | 2.810,00 | D | 406.640,00 | 406.640,00 |
| G.S.10.500.010.190 | Altri interventi sociali | 82.093,26 | 0,00 | D | 82.093,26 | 82.093,26 |
| G.S.10.500.010.220 | Rimborso a INAIL per infortuni sul lavoro | 164.375,54 | 0,00 | D | 164.375,54 | 164.375,54 |
| G.S.10.500.010.230 | Equo indennizzo | 3.491,51 | 0,00 | D | 3.491,51 | 3.491,51 |
| G.S.10.500.010.240 | Accertamenti sanitari | 1.424,70 | 0,00 | D | 1.424,70 | 1.424,70 |
| G.S.10.500.010.300 | Oneri sociali su interventi sociali e provvidenze a favore del personale | 121.387,90 | 711,18 | D | 120.676,72 | 120.676,72 |
| G.S.10.600 | INTERVENTI A FAVORE DEGLI STUDENTI, DEI LAUREATI E DELLA FORMAZIONE AVANZATA | 14.529.556,11 | 293.636,10 | D | 14.205.942,15 | 14.205.942,15 |
| G.S.10.600.010 | PREMI DI STUDIO E LAUREA | 211.656,52 | 71.710,86 | D | 139.945,66 | 139.945,66 |
| G.S.10.600.010.100 | Premi di studio | 163.011,36 | 71.710,86 | D | 91.300,50 | 91.300,50 |
| G.S.10.600.010.200 | Premi di laurea | 48.645,16 | 0,00 | D | 48.645,16 | 48.645,16 |
| G.S.10.600.020 | BORSE DI STUDIO E MOBILITÀ | 848.210,02 | 214.852,50 | D | 603.379,66 | 603.379,66 |
| G.S.10.600.020.100 | Borse di mobilità internazionale | 801.023,48 | 214.852,50 | D | 586.170,98 | 586.170,98 |
| G.S.10.600.020.200 | Borse di studio | 45.215,31 | 0,00 | D | 45.215,31 | 45.215,31 |
| G.S.10.600.020.300 | Missioni nell'ambito di borse di studio e mobilità all'estero | 1.971,23 | 0,00 | D | 1.971,23 | 1.971,23 |
| G.S.70.100.010.120 | Minori costi per borse di studio e mobilità | 0,00 | 29.977,86 | A | 29.977,86 | -29.977,86 |
| G.S.10.600.030 | ALTRE ATTIVITÀ A FAVORE DEGLI STUDENTI | 730.030,63 | 0,00 | D | 730.030,63 | 730.030,63 |
| G.S.10.600.030.110 | Voucher formativi | 218.245,13 | 0,00 | D | 218.245,13 | 218.245,13 |
| G.S.10.600.030.120 | Attività culturali gestite dagli studenti | 31.642,89 | 0,00 | D | 31.642,89 | 31.642,89 |
| G.S.10.600.030.130 | Contributo al CUS | 200.000,00 | 0,00 | D | 200.000,00 | 200.000,00 |
| G.S.10.600.030.140 | Stage e tirocini | 16.808,91 | 0,00 | D | 16.808,91 | 16.808,91 |
| G.S.10.600.030.900 | Altre attività a favore degli studenti | 263.333,70 | 0,00 | D | 263.333,70 | 263.333,70 |
| G.S.10.600.040 | INDENNITÀ DI FREQUENZA E BORSE DI STUDIO A FAVORE DELLA FORMAZIONE AVANZATA E DELLA RICERCA | 12.628.293,20 | 6.452,07 | D | 12.621.841,13 | 12.621.841,13 |
| G.S.10.600.040.100 | Borse di studio dottorato di ricerca | 4.273.871,50 | 2.998,63 | D | 4.270.872,87 | 4.270.872,87 |

| Codice | Descrizione | Dare | Avere | Segno | Saldo | Saldo Netto |
|------------------------|--|---------------------|------------------|----------|---------------------|---------------------|
| G.S.10.600.040.200 | Medici specializzandi | 8.198.297,20 | 660,63 | D | 8.197.636,57 | 8.197.636,57 |
| G.S.10.600.040.900 | Altre borse | 650,00 | 0,00 | D | 650,00 | 650,00 |
| G.S.10.600.040.960 | Missioni nell'ambito di borse di studio a favore della formazione avanzata e della ricerca | 155.474,50 | 2.792,81 | D | 152.681,69 | 152.681,69 |
| G.S.10.600.050 | MISSIONI STUDENTI E LAUREATI | 111.365,74 | 620,67 | D | 110.745,07 | 110.745,07 |
| G.S.10.600.050.100 | Indennità di missione e rimborso viaggi (esercitazioni, ecc.) | 111.365,74 | 620,67 | D | 110.745,07 | 110.745,07 |
| G.S.10.700 | ACQUISTI DI LIBRI, RIVISTE E ALTRI BENI DI CONSUMO | 4.125.292,54 | 94.242,25 | D | 4.031.050,29 | 4.031.050,29 |
| G.S.10.700.010 | ACQUISTO MONOGRAFIE E PERIODICI | 1.842.071,55 | 94.225,99 | D | 1.747.845,56 | 1.747.845,56 |
| G.S.10.700.010.100 | Acquisto monografie su supporto cartaceo | 288.842,59 | 0,00 | D | 288.842,59 | 288.842,59 |
| G.S.10.700.010.100.010 | Acquisto monografie su supporto cartaceo (istituzionale) | 288.842,59 | 0,00 | D | 288.842,59 | 288.842,59 |
| G.S.10.700.010.110 | Acquisto monografie su supporto non cartaceo | 6.087,90 | 0,00 | D | 6.087,90 | 6.087,90 |
| G.S.10.700.010.110.010 | Acquisto monografie su supporto non cartaceo (istituzionale) | 6.087,90 | 0,00 | D | 6.087,90 | 6.087,90 |
| G.S.10.700.010.200 | Acquisto periodici su supporto cartaceo | 980.372,25 | 171,04 | D | 980.201,21 | 980.201,21 |
| G.S.10.700.010.200.010 | Acquisto periodici su supporto cartaceo (istituzionale) | 980.232,75 | 171,04 | D | 980.061,71 | 980.061,71 |
| G.S.10.700.010.200.020 | Acquisto periodici su supporto cartaceo (commerciale) | 139,50 | 0,00 | D | 139,50 | 139,50 |
| G.S.10.700.010.210 | Acquisto periodici su supporto non cartaceo | 566.768,81 | 94.054,95 | D | 472.713,86 | 472.713,86 |
| G.S.10.700.010.210.010 | Acquisto periodici su supporto non cartaceo (istituzionale) | 566.768,81 | 94.054,95 | D | 472.713,86 | 472.713,86 |
| G.S.10.700.030 | ACQUISTO BENI DI CONSUMO | 2.283.220,99 | 16,26 | D | 2.283.204,73 | 2.283.204,73 |
| G.S.10.700.030.100 | Acquisto cancelleria | 266.994,14 | 0,01 | D | 266.994,13 | 266.994,13 |
| G.S.10.700.030.100.010 | Acquisto cancelleria (istituzionale) | 264.548,03 | 0,01 | D | 264.548,02 | 264.548,02 |
| G.S.10.700.030.100.020 | Acquisto cancelleria (commerciale) | 2.446,11 | 0,00 | D | 2.446,11 | 2.446,11 |
| G.S.10.700.030.110 | Costo libretti e diplomi | 27.482,51 | 0,24 | D | 27.482,27 | 27.482,27 |
| G.S.10.700.030.200 | Acquisto materiale di consumo EDP | 93.649,18 | 0,00 | D | 93.649,18 | 93.649,18 |
| G.S.10.700.030.210 | Acquisto materiali di consumo per manutenzione | 148.682,61 | 16,00 | D | 148.666,61 | 148.666,61 |
| G.S.10.700.030.210.010 | Acquisto materiali di consumo per manutenzione (istituzionale) | 145.234,07 | 16,00 | D | 145.218,07 | 145.218,07 |
| G.S.10.700.030.210.020 | Acquisto materiali di consumo per manutenzione (commerciale) | 3.448,54 | 0,00 | D | 3.448,54 | 3.448,54 |
| G.S.10.700.030.220 | Acquisto materiali di consumo per laboratori | 1.375.101,58 | 0,00 | D | 1.375.101,58 | 1.375.101,58 |
| G.S.10.700.030.220.010 | Acquisto materiali di consumo per laboratori (istituzionale) | 1.264.082,80 | 0,00 | D | 1.264.082,80 | 1.264.082,80 |
| G.S.10.700.030.220.020 | Acquisto materiali di consumo per laboratori (commerciale) | 111.018,78 | 0,00 | D | 111.018,78 | 111.018,78 |

| Codice | Descrizione | Dare | Avere | Segno | Saldo | Saldo Netto |
|------------------------|---|----------------------|-------------------|----------|----------------------|----------------------|
| G.S.10.700.030.400 | Acquisto carburanti | 21.247,48 | 0,00 | D | 21.247,48 | 21.247,48 |
| G.S.10.700.030.400.010 | Acquisto carburanti (istituzionale) | 20.139,02 | 0,00 | D | 20.139,02 | 20.139,02 |
| G.S.10.700.030.400.020 | Acquisto carburanti (commerciale) | 1.108,46 | 0,00 | D | 1.108,46 | 1.108,46 |
| G.S.10.700.030.600 | Acquisto abbigliamento personale tecnico e ausiliario | 19.111,15 | 0,00 | D | 19.111,15 | 19.111,15 |
| G.S.10.700.030.600.010 | Acquisto abbigliamento personale tecnico e ausiliario (istituzionale) | 19.111,15 | 0,00 | D | 19.111,15 | 19.111,15 |
| G.S.10.700.030.900 | Acquisto altri beni e materiali di consumo | 330.952,34 | 0,01 | D | 330.952,33 | 330.952,33 |
| G.S.10.700.030.900.010 | Acquisto altri beni e materiali di consumo (istituzionale) | 317.176,31 | 0,01 | D | 317.176,30 | 317.176,30 |
| G.S.10.700.030.900.020 | Acquisto altri beni e materiali di consumo (commerciale) | 13.776,03 | 0,00 | D | 13.776,03 | 13.776,03 |
| G.S.10.800 | COSTI PER SERVIZI | 27.323.978,63 | 670.825,09 | D | 26.568.139,19 | 26.568.139,19 |
| G.S.10.800.010 | PRESTAZIONI DI SERVIZI PER ATTIVITÀ DIDATTICA E DI RICERCA | 9.333.962,31 | 476.783,57 | D | 8.857.020,74 | 8.857.020,74 |
| G.S.10.800.010.010 | Supplenze esterne | 55.541,50 | 0,00 | D | 55.541,50 | 55.541,50 |
| G.S.10.800.010.011 | Oneri su supplenze esterne | 6.665,04 | 0,00 | D | 6.665,04 | 6.665,04 |
| G.S.10.800.010.020 | Compensi professori a contratto ex lege 242 del 21/5/1998 | 2.130.736,33 | 371.398,07 | D | 1.759.338,26 | 1.759.338,26 |
| G.S.10.800.010.021 | Oneri professori a contratto ex lege 242 del 21/5/1998 | 239.510,91 | 42.666,84 | D | 196.844,07 | 196.844,07 |
| G.S.10.800.010.025 | Altra docenza a contratto | 21.673,06 | 0,00 | D | 21.673,06 | 21.673,06 |
| G.S.10.800.010.026 | Oneri altra docenza a contratto | 3.863,50 | 0,00 | D | 3.863,50 | 3.863,50 |
| G.S.10.800.010.030 | Borse di ricerca | 123.987,45 | 500,00 | D | 123.487,45 | 123.487,45 |
| G.S.10.800.010.031 | Borse post dottorato | 8.750,00 | 0,00 | D | 8.750,00 | 8.750,00 |
| G.S.10.800.010.040 | Conferenzieri e relatori | 160.955,27 | 434,14 | D | 160.521,13 | 160.521,13 |
| G.S.10.800.010.040.010 | Conferenzieri e relatori (istituzionale) | 156.365,27 | 434,14 | D | 155.931,13 | 155.931,13 |
| G.S.10.800.010.040.020 | Conferenzieri e relatori (commerciale) | 4.590,00 | 0,00 | D | 4.590,00 | 4.590,00 |
| G.S.10.800.010.060 | Tutor CO.CO.CO. | 434.224,43 | 29.265,25 | D | 404.959,18 | 404.959,18 |
| G.S.10.800.010.061 | Oneri su Tutor CO.CO.CO. | 72.982,76 | 4.111,17 | D | 68.871,59 | 68.871,59 |
| G.S.10.800.010.070 | Tutor ex DM 198/03 | 236.760,40 | 7.455,97 | D | 229.304,43 | 229.304,43 |
| G.S.10.800.010.080 | Tutor occasionali | 25.145,59 | 0,00 | D | 25.145,59 | 25.145,59 |
| G.S.10.800.010.090 | CO.CO.CO. di ricerca | 1.421.873,72 | 9.831,86 | D | 1.412.041,86 | 1.412.041,86 |
| G.S.10.800.010.090.010 | CO.CO.CO. di ricerca (istituzionale) | 1.253.819,15 | 8.079,17 | D | 1.245.739,98 | 1.245.739,98 |
| G.S.10.800.010.090.020 | CO.CO.CO. di ricerca (commerciale) | 168.054,57 | 1.752,69 | D | 166.301,88 | 166.301,88 |
| G.S.10.800.010.091 | Oneri su CO.CO.CO. di ricerca | 211.194,24 | 1.168,62 | D | 210.025,62 | 210.025,62 |

| Codice | Descrizione | Dare | Avere | Segno | Saldo | Saldo Netto |
|------------------------|--|-------------------|------------------|----------|-------------------|-------------------|
| G.S.10.800.010.100 | Collaboratori occasionali di didattica | 280.651,75 | 1.874,98 | D | 278.776,77 | 278.776,77 |
| G.S.10.800.010.110 | Collaboratori occasionali di ricerca | 247.607,13 | 0,00 | D | 247.607,13 | 247.607,13 |
| G.S.10.800.010.110.010 | Collaboratori occasionali di ricerca (istituzionale) | 212.464,82 | 0,00 | D | 212.464,82 | 212.464,82 |
| G.S.10.800.010.110.020 | Collaboratori occasionali di ricerca (commerciale) | 35.142,31 | 0,00 | D | 35.142,31 | 35.142,31 |
| G.S.10.800.010.120 | Consulenze in ambito scientifico | 460,83 | 0,00 | D | 460,83 | 460,83 |
| G.S.10.800.010.120.010 | Consulenze in ambito scientifico (istituzionale) | 460,83 | 0,00 | D | 460,83 | 460,83 |
| G.S.10.800.010.130 | Assegni di ricerca | 2.794.175,95 | 0,00 | D | 2.794.175,95 | 2.794.175,95 |
| G.S.10.800.010.131 | Oneri su assegni di ricerca | 491.441,02 | 338,64 | D | 491.102,38 | 491.102,38 |
| G.S.10.800.010.160 | Compensi nell'ambito del prog. Marie Curie Chair | 38.356,05 | 3.021,01 | D | 35.335,04 | 35.335,04 |
| G.S.10.800.010.161 | Oneri su compensi nell'ambito del prog. Marie Curie Chair | 7.168,65 | 564,99 | D | 6.603,66 | 6.603,66 |
| G.S.10.800.010.170 | Compensi a visiting professor | 630,75 | 0,00 | D | 630,75 | 630,75 |
| G.S.10.800.010.200 | Indennità di missione nell'ambito di prestazioni di servizio per attività di didattica e ricerca | 296.747,43 | 4.152,03 | D | 292.595,40 | 292.595,40 |
| G.S.10.800.010.210 | Indennità di missione altro personale convenzionato S.S.N. | 22.858,55 | 0,00 | D | 22.858,55 | 22.858,55 |
| G.S.70.100.010.160 | Minori costi per prestazioni di servizi per attività didattica e di ricerca | 0,00 | 158,00 | A | 158,00 | -158,00 |
| G.S.10.800.020 | PRESTAZIONI DI SERVIZI PER ATTIVITÀ TECNICO – AMMINISTRATIVE | 913.917,93 | 57.488,60 | D | 856.429,33 | 856.429,33 |
| G.S.10.800.020.100 | CO.CO.CO. amministrative e tecniche | 423.056,04 | 16.844,81 | D | 406.211,23 | 406.211,23 |
| G.S.10.800.020.100.010 | CO.CO.CO. amministrative e tecniche in attività Istituzionale | 406.786,04 | 16.844,81 | D | 389.941,23 | 389.941,23 |
| G.S.10.800.020.100.020 | CO.CO.CO. amministrative e tecniche in attività Commerciale | 16.270,00 | 0,00 | D | 16.270,00 | 16.270,00 |
| G.S.10.800.020.110 | Oneri su CO.CO.CO. amministrative e tecniche | 51.440,44 | 1.045,31 | D | 50.395,13 | 50.395,13 |
| G.S.10.800.020.120 | Missioni COCOCO amministrative e tecniche | 3.844,39 | 515,60 | D | 3.328,79 | 3.328,79 |
| G.S.10.800.020.200 | Collaboratori occasionali amministrativi e tecnici | 115.053,72 | 3.964,12 | D | 111.089,60 | 111.089,60 |
| G.S.10.800.020.200.010 | Collaboratori occasionali amministrativi e tecnici (istituzionale) | 104.653,72 | 3.964,12 | D | 100.689,60 | 100.689,60 |
| G.S.10.800.020.200.020 | Collaboratori occasionali amministrativi e tecnici (commerciale) | 10.400,00 | 0,00 | D | 10.400,00 | 10.400,00 |
| G.S.10.800.020.205 | Consulenze in ambito amministrativo e tecnico | 80.111,50 | 23.893,25 | D | 56.218,25 | 56.218,25 |
| G.S.10.800.020.205.010 | Consulenze in ambito amministrativo e tecnico (istituzionale) | 80.111,50 | 23.893,25 | D | 56.218,25 | 56.218,25 |
| G.S.10.800.020.300 | Stipendi personale in comando | 73.567,31 | 0,00 | D | 73.567,31 | 73.567,31 |
| G.S.10.800.020.310 | Oneri sociali su stipendi personale in comando | 22.060,06 | 0,00 | D | 22.060,06 | 22.060,06 |
| G.S.10.800.020.400 | Missioni personale in comando | 84,72 | 0,00 | D | 84,72 | 84,72 |
| G.S.10.800.020.500 | Prestazioni d'opera studenti | 144.699,75 | 11.225,51 | D | 133.474,24 | 133.474,24 |

| Codice | Descrizione | Dare | Avere | Segno | Saldo | Saldo Netto |
|------------------------|--|-------------------|-----------------|----------|-------------------|-------------------|
| G.S.10.800.030 | COSTI DI ISCRIZIONE A CORSI, CONVEGNI E SIMILI | 487.565,00 | 1.605,77 | D | 485.959,23 | 485.959,23 |
| G.S.10.800.030.100 | Iscrizione a corsi, convegni e simili personale docente di ruolo | 24.780,69 | 0,00 | D | 24.780,69 | 24.780,69 |
| G.S.10.800.030.100.010 | Iscrizione a corsi, convegni e simili personale docente di ruolo in attività Istituzionale | 20.228,25 | 0,00 | D | 20.228,25 | 20.228,25 |
| G.S.10.800.030.100.020 | Iscrizione a corsi, convegni e simili personale docente di ruolo in attività Commerciale | 4.552,44 | 0,00 | D | 4.552,44 | 4.552,44 |
| G.S.10.800.030.110 | Iscrizione a corsi, convegni e simili personale ricercatore di ruolo | 7.297,85 | 0,00 | D | 7.297,85 | 7.297,85 |
| G.S.10.800.030.110.010 | Iscrizione a corsi, convegni e simili personale ricercatore di ruolo in attività Istituzionale | 5.177,85 | 0,00 | D | 5.177,85 | 5.177,85 |
| G.S.10.800.030.110.020 | Iscrizione a corsi, convegni e simili personale ricercatore di ruolo in attività Commerciale | 2.120,00 | 0,00 | D | 2.120,00 | 2.120,00 |
| G.S.10.800.030.120 | Iscrizione a corsi, convegni e simili personale ricercatore a tempo determinato | 6.560,55 | 0,00 | D | 6.560,55 | 6.560,55 |
| G.S.10.800.030.130 | Iscrizione a corsi, convegni e simili collaboratori ed esperti linguistici di ruolo | 2.620,95 | 0,00 | D | 2.620,95 | 2.620,95 |
| G.S.10.800.030.140 | Iscrizione a corsi, convegni e simili collaboratori ed esperti linguistici a tempo determinato | 1.473,88 | 0,00 | D | 1.473,88 | 1.473,88 |
| G.S.10.800.030.160 | Iscrizione a corsi, convegni e simili direttore amministrativo | 550,00 | 0,00 | D | 550,00 | 550,00 |
| G.S.10.800.030.170 | Iscrizione a corsi, convegni e simili personale dirigente a tempo determinato | 150,00 | 0,00 | D | 150,00 | 150,00 |
| G.S.10.800.030.180 | Iscrizione a corsi, convegni e simili personale tecnico amministrativo di ruolo | 107.067,29 | 0,00 | D | 107.067,29 | 107.067,29 |
| G.S.10.800.030.180.010 | Iscrizione a corsi, convegni e simili personale tecnico amministrativo di ruolo in attività Istituzionale | 100.515,29 | 0,00 | D | 100.515,29 | 100.515,29 |
| G.S.10.800.030.180.020 | Iscrizione a corsi, convegni e simili personale tecnico amministrativo di ruolo in attività Commerciale | 6.552,00 | 0,00 | D | 6.552,00 | 6.552,00 |
| G.S.10.800.030.190 | Iscrizione a corsi, convegni e simili personale tecnico amministrativo a tempo determinato | 300,00 | 0,00 | D | 300,00 | 300,00 |
| G.S.10.800.030.200 | Rimborso missioni per partecipazione a corsi, convegni e simili personale docente di ruolo | 172.618,52 | 910,43 | D | 171.708,09 | 171.708,09 |
| G.S.10.800.030.200.010 | Rimborso missioni per partecipazione a corsi, convegni e simili personale docente di ruolo in attività Istituzionale | 161.930,01 | 910,43 | D | 161.019,58 | 161.019,58 |
| G.S.10.800.030.200.020 | Rimborso missioni per partecipazione a corsi, convegni e simili personale docente di ruolo in attività Commerciale | 10.688,51 | 0,00 | D | 10.688,51 | 10.688,51 |
| G.S.10.800.030.210 | Rimborso missioni per partecipazione corsi, convegni e simili personale ricercatore di ruolo | 99.067,57 | 695,34 | D | 98.372,23 | 98.372,23 |
| G.S.10.800.030.210.010 | Rimborso missioni per partecipazione corsi, convegni e simili personale ricercatore di ruolo in attività Istituzionale | 94.105,33 | 695,34 | D | 93.409,99 | 93.409,99 |
| G.S.10.800.030.210.020 | Rimborso missioni per partecipazione corsi, convegni e simili personale ricercatore di ruolo in attività Commerciale | 4.962,24 | 0,00 | D | 4.962,24 | 4.962,24 |
| G.S.10.800.030.220 | Rimborso missioni per partecipazione corsi, convegni e simili personale ricercatore a tempo determinato | 24.654,09 | 0,00 | D | 24.654,09 | 24.654,09 |
| G.S.10.800.030.230 | Rimborso missioni per partecipazione a corsi, convegni e simili collaboratori ed esperti linguistici di ruolo | 19,00 | 0,00 | D | 19,00 | 19,00 |

| Codice | Descrizione | Dare | Avere | Segno | Saldo | Saldo Netto |
|------------------------|---|---------------------|------------------|----------|---------------------|---------------------|
| G.S.10.800.030.240 | Rimborso missioni per partecipazione a corsi, convegni e simili collaboratori ed esperti linguistici a tempo determinato | 48,00 | 0,00 | D | 48,00 | 48,00 |
| G.S.10.800.030.260 | Rimborso missioni per partecipazione a corsi, convegni e simili direttore amministrativo | 670,40 | 0,00 | D | 670,40 | 670,40 |
| G.S.10.800.030.270 | Rimborso missioni per partecipazione a corsi, convegni e simili personale dirigente a tempo determinato | 8,00 | 0,00 | D | 8,00 | 8,00 |
| G.S.10.800.030.280 | Rimborso missioni per partecipazione a corsi, convegni e simili personale tecnico amministrativo di ruolo | 39.212,41 | 0,00 | D | 39.212,41 | 39.212,41 |
| G.S.10.800.030.280.010 | Rimborso missioni per partecipazione a corsi, convegni e simili personale tecnico amministrativo di ruolo in attività Istituzionale | 36.280,44 | 0,00 | D | 36.280,44 | 36.280,44 |
| G.S.10.800.030.280.020 | Rimborso missioni per partecipazione a corsi, convegni e simili personale tecnico amministrativo di ruolo in attività Commerciale | 2.931,97 | 0,00 | D | 2.931,97 | 2.931,97 |
| G.S.10.800.030.290 | Rimborso missioni per partecipazione a corsi, convegni e simili personale tecnico amministrativo a tempo determinato | 465,80 | 0,00 | D | 465,80 | 465,80 |
| G.S.10.800.040 | GESTIONE IMMOBILI E UTENZE COLLEGATE | 9.936.137,98 | 18.047,45 | D | 9.874.376,90 | 9.874.376,90 |
| G.S.10.800.040.100 | Manutenzione ordinaria immobili | 990.490,55 | 0,00 | D | 990.490,55 | 990.490,55 |
| G.S.10.800.040.110 | Manutenzione ordinaria impianti | 1.012.850,77 | 883,70 | D | 1.011.967,07 | 1.011.967,07 |
| G.S.10.800.040.115 | Servizi Global Service | 83.498,46 | 0,00 | D | 83.498,46 | 83.498,46 |
| G.S.10.800.040.120 | Affitto locali e costi accessori | 18.670,30 | 0,00 | D | 18.670,30 | 18.670,30 |
| G.S.10.800.040.130 | Sorveglianza e custodia | 821.927,11 | 0,00 | D | 821.927,11 | 821.927,11 |
| G.S.10.800.040.133 | Servizi di portierato | 1.466.766,97 | 0,00 | D | 1.466.766,97 | 1.466.766,97 |
| G.S.10.800.040.135 | Servizi di smaltimento rifiuti | 233,91 | 0,00 | D | 233,91 | 233,91 |
| G.S.10.800.040.140 | Servizi di smaltimento rifiuti speciali | 78.061,98 | 0,00 | D | 78.061,98 | 78.061,98 |
| G.S.10.800.040.140.010 | Servizi di smaltimento rifiuti speciali (istituzionale) | 78.061,98 | 0,00 | D | 78.061,98 | 78.061,98 |
| G.S.10.800.040.200 | Servizi di pulizia interni ed esterni | 759.214,28 | 2.381,20 | D | 756.833,08 | 756.833,08 |
| G.S.10.800.040.210 | Consumi acqua | 358.003,74 | 7.643,48 | D | 350.360,26 | 350.360,26 |
| G.S.10.800.040.220 | Consumi gas | 89.796,92 | 3.670,21 | D | 86.126,71 | 86.126,71 |
| G.S.10.800.040.230 | Consumi energia elettrica | 2.772.819,48 | 1.832,53 | D | 2.770.986,95 | 2.770.986,95 |
| G.S.10.800.040.240 | Servizi di riscaldamento e condizionamento | 1.470.828,56 | 978,46 | D | 1.469.850,10 | 1.469.850,10 |
| G.S.10.800.040.290 | Altri servizi di gestione immobili | 12.974,95 | 657,87 | D | 12.317,08 | 12.317,08 |
| G.S.70.100.010.190 | Minori costi di gestione immobili e utenze collegate | 0,00 | 43.713,63 | A | 43.713,63 | -43.713,63 |
| G.S.10.800.050 | GESTIONE RETE TELEMATICA E TELEFONICA | 389.476,06 | 9.809,05 | D | 377.756,31 | 377.756,31 |
| G.S.10.800.050.100 | Canoni e consumi per linee telefoniche | 122.325,92 | 4.792,85 | D | 117.533,07 | 117.533,07 |

| Codice | Descrizione | Dare | Avere | Segno | Saldo | Saldo Netto |
|------------------------|--|---------------------|-------------------|----------|---------------------|---------------------|
| G.S.10.800.050.110 | Canoni e consumi per reti telematiche | 26.021,46 | 1.462,02 | D | 24.559,44 | 24.559,44 |
| G.S.10.800.050.120 | Canoni e consumi per telefonia mobile | 72.243,24 | 3.499,94 | D | 68.743,30 | 68.743,30 |
| G.S.10.800.050.130 | Noleggio e leasing apparecchiature telefonia e rete telematica | 3.856,27 | 0,00 | D | 3.856,27 | 3.856,27 |
| G.S.10.800.050.130.010 | Noleggio e leasing apparecchiature telefonia e rete telematica (istituzionale) | 3.856,27 | 0,00 | D | 3.856,27 | 3.856,27 |
| G.S.10.800.050.200 | Manutenzione ordinaria su impianti ed apparati di telefonia e rete telematica | 165.029,17 | 54,24 | D | 164.974,93 | 164.974,93 |
| G.S.70.100.010.200 | Minori costi di gestione rete telematica e telefonica | 0,00 | 1.910,70 | A | 1.910,70 | -1.910,70 |
| G.S.10.800.060 | COSTI PER MANUTENZIONI ORDINARIE E RIPARAZIONI | 563.625,41 | 5.955,69 | D | 530.307,72 | 530.307,72 |
| G.S.10.800.060.100 | Manutenzione ordinaria attrezzature | 235.984,05 | 1.775,47 | D | 234.208,58 | 234.208,58 |
| G.S.10.800.060.100.010 | Manutenzione ordinaria attrezzature (istituzionale) | 224.444,07 | 1.775,47 | D | 222.668,60 | 222.668,60 |
| G.S.10.800.060.100.020 | Manutenzione ordinaria attrezzature (commerciale) | 11.539,98 | 0,00 | D | 11.539,98 | 11.539,98 |
| G.S.10.800.060.200 | Manutenzione ordinaria attrezzature informatiche | 62.621,48 | 4.180,22 | D | 58.441,26 | 58.441,26 |
| G.S.10.800.060.200.010 | Manutenzione ordinaria attrezzature informatiche (istituzionale) | 56.136,07 | 4.020,22 | D | 52.115,85 | 52.115,85 |
| G.S.10.800.060.200.020 | Manutenzione ordinaria attrezzature informatiche (commerciale) | 6.485,41 | 160,00 | D | 6.325,41 | 6.325,41 |
| G.S.10.800.060.300 | Manutenzione ordinaria mobili e arredi | 71.332,38 | 0,00 | D | 71.332,38 | 71.332,38 |
| G.S.10.800.060.300.010 | Manutenzione ordinaria mobili e arredi (istituzionale) | 71.332,38 | 0,00 | D | 71.332,38 | 71.332,38 |
| G.S.10.800.060.500 | Manutenzione ordinaria aree verdi | 149.137,24 | 0,00 | D | 149.137,24 | 149.137,24 |
| G.S.10.800.060.800 | Manutenzione automezzi | 8.113,97 | 0,00 | D | 8.113,97 | 8.113,97 |
| G.S.10.800.060.900 | Manutenzione ordinaria altri beni | 36.436,29 | 0,00 | D | 36.436,29 | 36.436,29 |
| G.S.70.100.010.210 | Minori costi per manutenzioni ordinarie e riparazioni | 0,00 | 27.362,00 | A | 27.362,00 | -27.362,00 |
| G.S.10.800.070 | SERVIZI DIVERSI | 5.699.293,94 | 101.134,96 | D | 5.586.288,96 | 5.586.288,96 |
| G.S.10.800.070.100 | Licenze annuali per software | 1.130.730,72 | 15.506,34 | D | 1.115.224,38 | 1.115.224,38 |
| G.S.10.800.070.100.010 | Licenze annuali per software (istituzionale) | 1.121.070,43 | 15.506,34 | D | 1.105.564,09 | 1.105.564,09 |
| G.S.10.800.070.100.020 | Licenze annuali per software (commerciale) | 9.660,29 | 0,00 | D | 9.660,29 | 9.660,29 |
| G.S.10.800.070.110 | Diritti non pluriennali di accesso a banche dati | 137.138,08 | 0,00 | D | 137.138,08 | 137.138,08 |
| G.S.10.800.070.110.010 | Diritti non pluriennali di accesso a banche dati (istituzionale) | 137.138,08 | 0,00 | D | 137.138,08 | 137.138,08 |
| G.S.10.800.070.200 | Assistenza software | 141.518,55 | 295,59 | D | 141.222,96 | 141.222,96 |
| G.S.10.800.070.200.010 | Assistenza software (istituzionale) | 140.978,55 | 295,59 | D | 140.682,96 | 140.682,96 |
| G.S.10.800.070.200.020 | Assistenza software (commerciale) | 540,00 | 0,00 | D | 540,00 | 540,00 |
| G.S.10.800.070.210 | Sviluppo software | 142.921,91 | 0,00 | D | 142.921,91 | 142.921,91 |

| Codice | Descrizione | Dare | Avere | Segno | Saldo | Saldo Netto |
|------------------------|--|------------|-----------|-------|------------|-------------|
| G.S.10.800.070.210.010 | Sviluppo software (istituzionale) | 142.921,91 | 0,00 | D | 142.921,91 | 142.921,91 |
| G.S.10.800.070.290 | Altri servizi informatici | 397.201,89 | 54.693,79 | D | 342.508,10 | 342.508,10 |
| G.S.10.800.070.290.010 | Altri servizi informatici (istituzionale) | 389.578,99 | 54.693,79 | D | 334.885,20 | 334.885,20 |
| G.S.10.800.070.290.020 | Altri servizi informatici (commerciale) | 7.622,90 | 0,00 | D | 7.622,90 | 7.622,90 |
| G.S.10.800.070.300 | Organizzazione manifestazioni e convegni | 300.964,65 | 0,00 | D | 300.964,65 | 300.964,65 |
| G.S.10.800.070.300.010 | Organizzazione manifestazioni e convegni (istituzionale) | 300.384,32 | 0,00 | D | 300.384,32 | 300.384,32 |
| G.S.10.800.070.300.020 | Organizzazione manifestazioni e convegni (commerciale) | 580,33 | 0,00 | D | 580,33 | 580,33 |
| G.S.10.800.070.310 | Interpretariato e traduzioni | 22.295,37 | 0,00 | D | 22.295,37 | 22.295,37 |
| G.S.10.800.070.310.010 | Interpretariato e traduzioni (istituzionale) | 22.135,37 | 0,00 | D | 22.135,37 | 22.135,37 |
| G.S.10.800.070.310.020 | Interpretariato e traduzioni (commerciale) | 160,00 | 0,00 | D | 160,00 | 160,00 |
| G.S.10.800.070.320 | Servizi di trasloco | 22.583,83 | 1.919,33 | D | 20.664,50 | 20.664,50 |
| G.S.10.800.070.320.010 | Servizi di trasloco (istituzionale) | 22.363,83 | 1.919,33 | D | 20.444,50 | 20.444,50 |
| G.S.10.800.070.320.020 | Servizi di trasloco (commerciale) | 220,00 | 0,00 | D | 220,00 | 220,00 |
| G.S.10.800.070.330 | Servizi postali e corriere | 67.098,01 | 21,78 | D | 67.076,23 | 67.076,23 |
| G.S.10.800.070.330.010 | Servizi postali e corriere (istituzionale) | 65.518,09 | 21,78 | D | 65.496,31 | 65.496,31 |
| G.S.10.800.070.330.020 | Servizi postali e corriere (commerciale) | 1.579,92 | 0,00 | D | 1.579,92 | 1.579,92 |
| G.S.10.800.070.335 | Costi per brevetti | 120.230,37 | 16.159,83 | D | 104.070,54 | 104.070,54 |
| G.S.10.800.070.340 | Servizi di pubblicazione e stampa editoria | 185.244,18 | 0,00 | D | 185.244,18 | 185.244,18 |
| G.S.10.800.070.340.010 | Servizi di pubblicazione e stampa editoria (istituzionale) | 184.722,27 | 0,00 | D | 184.722,27 | 184.722,27 |
| G.S.10.800.070.340.020 | Servizi di pubblicazione e stampa editoria (commerciale) | 521,91 | 0,00 | D | 521,91 | 521,91 |
| G.S.10.800.070.350 | Servizi assicurativi autoveicoli ed altri mezzi di trasporto | 13.961,75 | 0,00 | D | 13.961,75 | 13.961,75 |
| G.S.10.800.070.390 | Altri servizi assicurativi non del personale | 138.101,99 | 0,00 | D | 138.101,99 | 138.101,99 |
| G.S.10.800.070.395 | Altri servizi assicurativi del personale | 31.530,20 | 6.020,00 | D | 25.510,20 | 25.510,20 |
| G.S.10.800.070.400 | Analisi di laboratorio | 265.971,32 | 1.153,38 | D | 264.817,94 | 264.817,94 |
| G.S.10.800.070.400.010 | Analisi di laboratorio (istituzionale) | 227.279,75 | 1.153,38 | D | 226.126,37 | 226.126,37 |
| G.S.10.800.070.400.020 | Analisi di laboratorio (commerciale) | 38.691,57 | 0,00 | D | 38.691,57 | 38.691,57 |
| G.S.10.800.070.410 | Adesione ad associazioni culturali-scientifiche e convenzioni interuniversitarie | 172.093,42 | 1.309,44 | D | 170.783,98 | 170.783,98 |
| G.S.10.800.070.430 | Servizi per pubblicità e promozione | 152.831,56 | 121,00 | D | 152.710,56 | 152.710,56 |
| G.S.10.800.070.430.010 | Servizi per pubblicità e promozione (istituzionale) | 152.831,56 | 121,00 | D | 152.710,56 | 152.710,56 |
| G.S.10.800.070.435 | Articoli promozionali | 8.669,19 | 0,00 | D | 8.669,19 | 8.669,19 |

| Codice | Descrizione | Dare | Avere | Segno | Saldo | Saldo Netto |
|------------------------|--|----------------------|-----------------|----------|----------------------|----------------------|
| G.S.10.800.070.440 | Servizi di rappresentanza | 26.369,26 | 0,00 | D | 26.369,26 | 26.369,26 |
| G.S.10.800.070.440.010 | Servizi di rappresentanza (istituzionale) | 25.839,16 | 0,00 | D | 25.839,16 | 25.839,16 |
| G.S.10.800.070.440.020 | Servizi di rappresentanza (commerciale) | 530,10 | 0,00 | D | 530,10 | 530,10 |
| G.S.10.800.070.450 | Compensi e indennità per commissioni di concorso | 109.681,71 | 0,00 | D | 109.681,71 | 109.681,71 |
| G.S.10.800.070.460 | Rimborso viaggio commissioni concorso | 31.442,62 | 335,01 | D | 31.107,61 | 31.107,61 |
| G.S.10.800.070.470 | Compensi e indennità per altri organi istituzionali | 46.589,42 | 0,00 | D | 46.589,42 | 46.589,42 |
| G.S.10.800.070.475 | Rimborsoviaggio ad altri organi istituzionali | 15.706,09 | 0,00 | D | 15.706,09 | 15.706,09 |
| G.S.10.800.070.480 | Gettoni di presenza – organi accademici (esterni) | 31.891,50 | 148,83 | D | 31.742,67 | 31.742,67 |
| G.S.10.800.070.800 | Pedaggi autostradali, parcheggi, trasporto | 75.113,41 | 0,00 | D | 75.113,41 | 75.113,41 |
| G.S.10.800.070.900 | Altri servizi vari | 1.911.403,84 | 9.953,80 | D | 1.901.450,04 | 1.901.450,04 |
| G.S.70.100.010.220 | Minori costi per servizi diversi | 0,00 | 3.788,32 | A | 3.788,32 | -3.788,32 |
| G.S.70.100.010.240 | Arrotondamenti, sconti e abbuoni attivi | 0,00 | 1.569,44 | A | 1.569,44 | -1.569,44 |
| G.S.10.900 | COSTI PER GODIMENTO BENI DI TERZI | 959.302,81 | 4.984,26 | D | 954.318,55 | 954.318,55 |
| G.S.10.900.010 | COSTI PER GODIMENTO DI BENI DI TERZI | 959.302,81 | 4.984,26 | D | 954.318,55 | 954.318,55 |
| G.S.10.900.010.100 | Noleggio attrezzature scientifiche | 3.139,62 | 0,00 | D | 3.139,62 | 3.139,62 |
| G.S.10.900.010.100.010 | Noleggio attrezzature scientifiche (istituzionale) | 3.139,62 | 0,00 | D | 3.139,62 | 3.139,62 |
| G.S.10.900.010.150 | Noleggio pullman e automezzi | 21.059,65 | 0,00 | D | 21.059,65 | 21.059,65 |
| G.S.10.900.010.190 | Noleggio di altri beni | 160.667,56 | 4.984,26 | D | 155.683,30 | 155.683,30 |
| G.S.10.900.010.190.010 | Noleggio di altri beni (istituzionale) | 158.941,56 | 4.984,26 | D | 153.957,30 | 153.957,30 |
| G.S.10.900.010.190.020 | Noleggio di altri beni (commerciale) | 1.726,00 | 0,00 | D | 1.726,00 | 1.726,00 |
| G.S.10.900.010.200 | Locazioni | 709.847,64 | 0,00 | D | 709.847,64 | 709.847,64 |
| G.S.10.900.010.210 | Affitto stand e aule | 49.960,57 | 0,00 | D | 49.960,57 | 49.960,57 |
| G.S.10.900.010.900 | Altri costi per godimento beni di terzi | 14.627,77 | 0,00 | D | 14.627,77 | 14.627,77 |
| G.S.10.905 | CONTRIBUTI A FAVORE DI ALTRI ENTI | 977.455,84 | 1.350,00 | D | 976.105,84 | 976.105,84 |
| G.S.10.905.010 | CONTRIBUTI A FAVORE DI ALTRI ENTI | 977.455,84 | 1.350,00 | D | 976.105,84 | 976.105,84 |
| G.S.10.905.010.100 | Contributi a favore di altri enti | 977.455,84 | 1.350,00 | D | 976.105,84 | 976.105,84 |
| G.S.10.910 | AMMORTAMENTI E SVALUTAZIONI | 15.430.861,46 | 0,00 | D | 15.430.861,46 | 15.430.861,46 |
| G.S.10.910.010 | AMMORTAMENTO DELLE IMMOBILIZZAZIONI IMMATERIALI | 4.769.297,76 | 0,00 | D | 4.769.297,76 | 4.769.297,76 |
| G.S.10.910.010.100 | Ammortamento costi di impianto e ampliamento | 719,26 | 0,00 | D | 719,26 | 719,26 |

| Codice | Descrizione | Dare | Avere | Segno | Saldo | Saldo Netto |
|------------------------|---|----------------------|-------------|----------|----------------------|----------------------|
| G.S.10.910.010.100.010 | Ammortamento costi di impianto e ampliamento (istituzionale) | 719,26 | 0,00 | D | 719,26 | 719,26 |
| G.S.10.910.010.140 | Ammortamento software di proprietà, in licenza a t.i., o di produzione interna tutelata | 13.286,02 | 0,00 | D | 13.286,02 | 13.286,02 |
| G.S.10.910.010.140.010 | Ammortamento software di proprietà, in licenza a t.i., o di produzione interna tutelata (istituzionale) | 13.286,02 | 0,00 | D | 13.286,02 | 13.286,02 |
| G.S.10.910.010.150 | Ammortamento software scientifico di proprietà, in licenza a t.i., o di produzione interna tutelata | 12.674,98 | 0,00 | D | 12.674,98 | 12.674,98 |
| G.S.10.910.010.150.010 | Ammortamento software scientifico di proprietà, in licenza a t.i., o di produzione interna tutelata (istituzionale) | 7.774,48 | 0,00 | D | 7.774,48 | 7.774,48 |
| G.S.10.910.010.150.020 | Ammortamento software scientifico di proprietà, in licenza a t.i., o di produzione interna tutelata (commerciale) | 4.900,50 | 0,00 | D | 4.900,50 | 4.900,50 |
| G.S.10.910.010.170 | Ammortamento licenze software e software scientifico a t.d. | 33.095,80 | 0,00 | D | 33.095,80 | 33.095,80 |
| G.S.10.910.010.170.010 | Ammortamento licenze software e software scientifico a t.d. | 30.244,91 | 0,00 | D | 30.244,91 | 30.244,91 |
| G.S.10.910.010.170.020 | Ammortamento licenze software e software scientifico a t.d. | 2.850,89 | 0,00 | D | 2.850,89 | 2.850,89 |
| G.S.10.910.010.180 | Ammortamento altre licenze | 10.350,62 | 0,00 | D | 10.350,62 | 10.350,62 |
| G.S.10.910.010.180.010 | Ammortamento altre licenze (istituzionale) | 7.643,20 | 0,00 | D | 7.643,20 | 7.643,20 |
| G.S.10.910.010.180.020 | Ammortamento altre licenze (commerciale) | 2.707,42 | 0,00 | D | 2.707,42 | 2.707,42 |
| G.S.10.910.010.210 | Ammortamento costi per lavori e migliorie su beni di terzi | 4.699.171,08 | 0,00 | D | 4.699.171,08 | 4.699.171,08 |
| G.S.10.910.010.210.010 | Ammortamento costi per migliorie su beni di terzi (istituzionale) | 4.686.036,63 | 0,00 | D | 4.686.036,63 | 4.686.036,63 |
| G.S.10.910.010.210.020 | Ammortamento costi per migliorie su beni di terzi (commerciale) | 13.134,45 | 0,00 | D | 13.134,45 | 13.134,45 |
| G.S.10.910.020 | AMMORTAMENTO DELLE IMMOBILIZZAZIONI MATERIALI | 10.499.582,81 | 0,00 | D | 10.499.582,81 | 10.499.582,81 |
| G.S.10.910.020.100 | Ammortamento fabbricati | 8.002.288,21 | 0,00 | D | 8.002.288,21 | 8.002.288,21 |
| G.S.10.910.020.100.010 | Ammortamento fabbricati (istituzionale) | 7.999.125,53 | 0,00 | D | 7.999.125,53 | 7.999.125,53 |
| G.S.10.910.020.100.020 | Ammortamento fabbricati (comm.le) | 3.162,68 | 0,00 | D | 3.162,68 | 3.162,68 |
| G.S.10.910.020.120 | Ammortamento impianti | 22.033,53 | 0,00 | D | 22.033,53 | 22.033,53 |
| G.S.10.910.020.120.010 | Ammortamento impianti (istituzionale) | 21.315,95 | 0,00 | D | 21.315,95 | 21.315,95 |
| G.S.10.910.020.120.020 | Ammortamento impianti (commerciale) | 717,58 | 0,00 | D | 717,58 | 717,58 |
| G.S.10.910.020.130 | Ammortamento strumentazioni scientifiche | 1.129.570,42 | 0,00 | D | 1.129.570,42 | 1.129.570,42 |
| G.S.10.910.020.130.010 | Ammortamento strumentazioni scientifiche (istituzionale) | 1.046.319,90 | 0,00 | D | 1.046.319,90 | 1.046.319,90 |
| G.S.10.910.020.130.020 | Ammortamento strumentazioni scientifiche (commerciale) | 83.250,52 | 0,00 | D | 83.250,52 | 83.250,52 |
| G.S.10.910.020.140 | Ammortamento attrezzature informatiche | 888.962,12 | 0,00 | D | 888.962,12 | 888.962,12 |
| G.S.10.910.020.140.010 | Ammortamento attrezzature informatiche (istituzionale) | 842.325,40 | 0,00 | D | 842.325,40 | 842.325,40 |

| Codice | Descrizione | Dare | Avere | Segno | Saldo | Saldo Netto |
|------------------------|---|-------------------|------------------|----------|-------------------|-------------------|
| G.S.10.910.020.140.020 | Ammortamento attrezzature informatiche (commerciale) | 46.636,72 | 0,00 | D | 46.636,72 | 46.636,72 |
| G.S.10.910.020.150 | Ammortamento altre attrezzature | 154.457,14 | 0,00 | D | 154.457,14 | 154.457,14 |
| G.S.10.910.020.150.010 | Ammortamento altre attrezzature (istituzionale) | 144.307,15 | 0,00 | D | 144.307,15 | 144.307,15 |
| G.S.10.910.020.150.020 | Ammortamento altre attrezzature (commerciale) | 10.149,99 | 0,00 | D | 10.149,99 | 10.149,99 |
| G.S.10.910.020.160 | Ammortamento mobili e arredi | 288.302,71 | 0,00 | D | 288.302,71 | 288.302,71 |
| G.S.10.910.020.160.010 | Ammortamento mobili e arredi (istituzionale) | 284.233,54 | 0,00 | D | 284.233,54 | 284.233,54 |
| G.S.10.910.020.160.020 | Ammortamento mobili e arredi (commerciale) | 4.069,17 | 0,00 | D | 4.069,17 | 4.069,17 |
| G.S.10.910.020.180 | Ammortamento equipaggiamento e vestiario | 7.263,63 | 0,00 | D | 7.263,63 | 7.263,63 |
| G.S.10.910.020.180.010 | Ammortamento equipaggiamento e vestiario (istituzionale) | 7.263,63 | 0,00 | D | 7.263,63 | 7.263,63 |
| G.S.10.910.020.210 | Ammortamento automezzi | 4.012,50 | 0,00 | D | 4.012,50 | 4.012,50 |
| G.S.10.910.020.210.010 | Ammortamento automezzi (istituzionale) | 4.012,50 | 0,00 | D | 4.012,50 | 4.012,50 |
| G.S.10.910.020.220 | Ammortamento altri mezzi di trasporto | 2.416,67 | 0,00 | D | 2.416,67 | 2.416,67 |
| G.S.10.910.020.220.020 | Ammortamento altri mezzi di trasporto (commerciale) | 2.416,67 | 0,00 | D | 2.416,67 | 2.416,67 |
| G.S.10.910.020.230 | Ammortamento altre immobilizzazioni materiali | 275,88 | 0,00 | D | 275,88 | 275,88 |
| G.S.10.910.020.230.010 | Ammortamento altre immobilizzazioni materiali (istituzionale) | 275,88 | 0,00 | D | 275,88 | 275,88 |
| G.S.10.910.040 | SVALUTAZIONE DEI CREDITI COMPRESI NELL'ATTIVO CIRCOLANTE E DELLE DISPONIBILITÀ LIQUIDE | 161.980,89 | 0,00 | D | 161.980,89 | 161.980,89 |
| G.S.10.910.040.200 | Accantonamento al fondo svalutazione altri crediti | 161.980,89 | 0,00 | D | 161.980,89 | 161.980,89 |
| G.S.10.920 | ACCANTONAMENTI A FONDI PER RISCHI | 400.643,62 | 5.276,66 | D | 395.366,96 | 395.366,96 |
| G.S.10.920.010 | ACCANTONAMENTO A FONDI PER RISCHI | 400.643,62 | 5.276,66 | D | 395.366,96 | 395.366,96 |
| G.S.10.920.010.300 | Accantonamento a fondo rischi per liti in corso | 400.643,62 | 5.276,66 | D | 395.366,96 | 395.366,96 |
| G.S.10.930 | ACCANTONAMENTI A FONDI PER ONERI | 96.322,58 | 0,00 | D | 96.322,58 | 96.322,58 |
| G.S.10.930.010 | ACCANTONAMENTI A FONDI PER ONERI | 96.322,58 | 0,00 | D | 96.322,58 | 96.322,58 |
| G.S.10.930.010.200 | Accantonamento a fondi per lavori edilizi | 96.322,58 | 0,00 | D | 96.322,58 | 96.322,58 |
| G.S.10.940 | ONERI DIVERSI DI GESTIONE | 279.012,38 | 10.211,17 | D | 267.662,99 | 267.662,99 |
| G.S.10.940.010 | ALTRI ONERI DIVERSI DI GESTIONE | 279.012,38 | 10.211,17 | D | 267.662,99 | 267.662,99 |
| G.S.10.940.010.100 | Tassa sui rifiuti | 147.346,93 | 3.184,55 | D | 144.162,38 | 144.162,38 |
| G.S.10.940.010.110 | Iva indetraibile | 2.973,68 | 1,34 | D | 2.972,34 | 2.972,34 |
| G.S.10.940.010.120 | Imposte di bollo | 10.660,47 | 14,62 | D | 10.645,85 | 10.645,85 |

| Codice | Descrizione | Dare | Avere | Segno | Saldo | Saldo Netto |
|-----------------------|--|---------------------|------------------|----------|---------------------|---------------------|
| G.S.10.940.010.130 | Imposte sul patrimonio | 32.183,16 | 0,00 | D | 32.183,16 | 32.183,16 |
| G.S.10.940.010.140 | Imposte di registro | 3.730,88 | 268,25 | D | 3.462,63 | 3.462,63 |
| G.S.10.940.010.190 | Altre imposte e tasse | 42.609,33 | 6.742,41 | D | 35.866,92 | 35.866,92 |
| G.S.70.100.010.230 | Minori imposte e tasse | 0,00 | 1.138,22 | A | 1.138,22 | -1.138,22 |
| G.S.10.940.010.900 | Altri oneri diversi di gestione e arrotondamenti | 39.507,93 | 0,00 | D | 39.507,93 | 39.507,93 |
| G.S.40.200 | IMPOSTE SUL REDDITO D'ESERCIZIO | 6.163.522,34 | 34.567,09 | D | 6.128.955,25 | 6.128.955,25 |
| G.S.40.200.010 | IRAP | 5.934.084,83 | 34.567,09 | D | 5.899.517,74 | 5.899.517,74 |
| G.S.40.200.010.100 | IRAP su personale docente di ruolo | 2.638.414,20 | 179,27 | D | 2.638.234,93 | 2.638.234,93 |
| G.S.40.200.010.105 | IRAP su personale ricercatore di ruolo | 969.757,38 | 99,51 | D | 969.657,87 | 969.657,87 |
| G.S.40.200.010.110 | IRAP su personale ricercatore a tempo determinato | 73.820,41 | 543,15 | D | 73.277,26 | 73.277,26 |
| G.S.40.200.010.130 | IRAP su personale tecnico amministrativo di ruolo | 1.491.117,64 | 1.468,34 | D | 1.489.649,30 | 1.489.649,30 |
| G.S.40.200.010.140 | IRAP su direttore amministrativo | 11.099,99 | 0,00 | D | 11.099,99 | 11.099,99 |
| G.S.40.200.010.150 | IRAP su personale dirigente a tempo determinato | 7.612,69 | 0,00 | D | 7.612,69 | 7.612,69 |
| G.S.40.200.010.160 | IRAP su personale tecnico amministrativo a tempo determinato | 64.264,03 | 74,49 | D | 64.189,54 | 64.189,54 |
| G.S.40.200.010.170 | IRAP su collaboratori ed esperti linguistici di ruolo | 84.431,52 | 0,00 | D | 84.431,52 | 84.431,52 |
| G.S.40.200.010.180 | IRAP su collaboratori ed esperti linguistici a tempo determinato | 12.099,38 | 3.467,13 | D | 8.632,25 | 8.632,25 |
| G.S.40.200.010.190 | IRAP su compensi a personale dipendente per attività integrative | 175.287,36 | 763,51 | D | 174.523,85 | 174.523,85 |
| G.S.40.200.010.200 | IRAP su compensi per commissioni di concorso | 7.188,59 | 0,00 | D | 7.188,59 | 7.188,59 |
| G.S.40.200.010.210 | IRAP su indennità di carica e gettoni di presenza | 5.629,53 | 10,67 | D | 5.618,86 | 5.618,86 |
| G.S.40.200.010.220 | IRAP su supplenze esterne | 4.721,04 | 0,00 | D | 4.721,04 | 4.721,04 |
| G.S.40.200.010.230 | IRAP su compensi per professori a contratto ex legge 242 dd 21/05/1998 | 139.164,69 | 23.981,67 | D | 115.183,02 | 115.183,02 |
| G.S.40.200.010.235 | IRAP su altra docenza a contratto | 1.735,25 | 0,00 | D | 1.735,25 | 1.735,25 |
| G.S.40.200.010.240 | IRAP su borse di ricerca | 7.458,35 | 0,00 | D | 7.458,35 | 7.458,35 |
| G.S.40.200.010.260 | IRAP su tutor CO.CO.CO | 33.620,89 | 1.845,01 | D | 31.775,88 | 31.775,88 |
| G.S.40.200.010.290 | IRAP su CO.CO.CO. di ricerca | 105.398,10 | 535,57 | D | 104.862,53 | 104.862,53 |
| G.S.40.200.010.325 | IRAP su CO.CO.CO. amministrativi e tecnici | 25.834,09 | 514,55 | D | 25.319,54 | 25.319,54 |
| G.S.40.200.010.340 | IRAP su personale in comando | 9.085,46 | 0,00 | D | 9.085,46 | 9.085,46 |
| G.S.40.200.010.380 | IRAP su compensi a visiting professor | 53,61 | 0,00 | D | 53,61 | 53,61 |
| G.S.40.200.010.390 | IRAP su prestazioni occasionali | 51.259,66 | 1.083,83 | D | 50.175,83 | 50.175,83 |
| G.S.40.200.010.400 | IRAP su premi di studio e di laurea | 5.666,60 | 0,00 | D | 5.666,60 | 5.666,60 |

| Codice | Descrizione | Dare | Avere | Segno | Saldo | Saldo Netto |
|-----------------------|---|---------------------|--------------|----------|---------------------|---------------------|
| G.S.40.200.010.410 | IRAP su missioni | 8.658,87 | 0,39 | D | 8.658,48 | 8.658,48 |
| G.S.40.200.010.900 | IRAP su altre voci | 705,50 | 0,00 | D | 705,50 | 705,50 |
| G.S.40.200.020 | ALTRE IMPOSTE SUL REDDITO | 229.437,51 | 0,00 | D | 229.437,51 | 229.437,51 |
| G.S.40.200.020.100 | Imposte correnti IRES | 229.437,51 | 0,00 | D | 229.437,51 | 229.437,51 |
| G.S.20 | ONERI FINANZIARI | 1.668.433,98 | 0,00 | D | 1.668.433,98 | 1.668.433,98 |
| G.S.20.100 | INTERESSI E ALTRI ONERI FINANZIARI | 1.668.433,98 | 0,00 | D | 1.668.433,98 | 1.668.433,98 |
| G.S.20.100.010 | INTERESSI PASSIVI | 1.542.213,66 | 0,00 | D | 1.542.213,66 | 1.542.213,66 |
| G.S.20.100.010.110 | Interessi passivi su mutui | 39.087,93 | 0,00 | D | 39.087,93 | 39.087,93 |
| G.S.20.100.010.130 | Interessi passivi cassa depositi e prestiti (gestione Tesoro) | 396.257,23 | 0,00 | D | 396.257,23 | 396.257,23 |
| G.S.20.100.010.140 | Interessi passivi cassa depositi e prestiti (gestione CDP SPA) | 1.106.830,48 | 0,00 | D | 1.106.830,48 | 1.106.830,48 |
| G.S.20.100.010.300 | Interessi passivi di mora | 38,02 | 0,00 | D | 38,02 | 38,02 |
| G.S.20.100.020 | ALTRI ONERI FINANZIARI | 126.220,32 | 0,00 | D | 126.220,32 | 126.220,32 |
| G.S.20.100.020.100 | Costi per servizio di tesoreria | 125.308,31 | 0,00 | D | 125.308,31 | 125.308,31 |
| G.S.20.100.020.200 | Costi per servizio di fidejussione | 55,00 | 0,00 | D | 55,00 | 55,00 |
| G.S.20.100.020.900 | Altri oneri finanziari | 857,01 | 0,00 | D | 857,01 | 857,01 |
| G.S.40 | ONERI STRAORDINARI | 90.050,05 | 51,15 | D | 91.197,16 | 91.197,16 |
| G.S.40.100 | ONERI STRAORDINARI CON SEPARATA INDICAZIONE DELLE MINUSVALENZE DA ALIENAZIONI E DELLE IMPOSTE RELATIVE A ESERCIZI PRECEDENTI | 90.050,05 | 51,15 | D | 91.197,16 | 91.197,16 |
| G.S.40.100.030 | SOPRAVVENIENZE PASSIVE E INSUSSISTENZE DI ATTIVITÀ | 90.050,05 | 51,15 | D | 91.197,16 | 91.197,16 |
| G.S.40.100.030.100 | Sopravvenienze passive | 91.119,51 | 51,15 | D | 91.068,36 | 91.068,36 |
| G.S.40.100.030.300 | Insussistenze di attività | 128,80 | 0,00 | D | 128,80 | 128,80 |
| G.S.70 | MINORI COSTI | 0,00 | 0,00 | A | 0,00 | 0,00 |
| G.S.70.100 | MINORI COSTI | 0,00 | 0,00 | A | 0,00 | 0,00 |
| G.S.70.100.010 | MINORI COSTI | 0,00 | 0,00 | A | 0,00 | 0,00 |
| G.S.80 | COSTI ATTIVITÀ IN CONVENZIONE | 27.648,82 | 0,00 | D | 27.648,82 | 27.648,82 |
| G.S.80.100 | COSTI ATTIVITÀ IN CONVENZIONE | 27.648,82 | 0,00 | D | 27.648,82 | 27.648,82 |
| G.S.80.100.010 | COSTI ATTIVITÀ IN CONVENZIONE | 27.648,82 | 0,00 | D | 27.648,82 | 27.648,82 |

| Codice | Descrizione | Dare | Avere | Segno | Saldo | Saldo Netto |
|-----------------------|---|-----------------------|-----------------------|----------|---------------------|---------------------|
| G.S.80.100.010.100 | Costi attività in convenzione | 25.482,77 | 0,00 | D | 25.482,77 | 25.482,77 |
| G.S.80.100.010.110 | IRAP per costi attività in convenzione | 2.166,05 | 0,00 | D | 2.166,05 | 2.166,05 |
| G.S.90 | TRASFERIMENTI INTERNI PASSIVI | 4.467.515,48 | 0,00 | D | 4.467.515,48 | 4.467.515,48 |
| G.S.90.100 | TRASFERIMENTI INTERNI PASSIVI | 4.467.515,48 | 0,00 | D | 4.467.515,48 | 4.467.515,48 |
| G.S.90.100.005 | TRASFERIMENTI INTERNI PASSIVI | 4.467.515,48 | 0,00 | D | 4.467.515,48 | 4.467.515,48 |
| G.S.90.100.005.010 | Trasferimenti passivi per pagamenti stipendi e voci accessorie personale ricercatore a tempo determinato | 386.717,46 | 0,00 | D | 386.717,46 | 386.717,46 |
| G.S.90.100.005.020 | Trasferimenti passivi per pagamenti stipendi e voci accessorie personale tecnico amministrativo a tempo determinato | 23.697,67 | 0,00 | D | 23.697,67 | 23.697,67 |
| G.S.90.100.005.050 | Trasferimenti passivi per rimborso compensi ex art. 116 | 3.079,02 | 0,00 | D | 3.079,02 | 3.079,02 |
| G.S.90.100.005.100 | Trasferimenti passivi per pagamenti di borse di studio dottorato di ricerca | 1.694.800,32 | 0,00 | D | 1.694.800,32 | 1.694.800,32 |
| G.S.90.100.005.105 | Trasferimenti passivi per rimborso costo acquisto monografie e periodici | 89.048,53 | 0,00 | D | 89.048,53 | 89.048,53 |
| G.S.90.100.005.110 | Trasferimenti passivi per rimborso costi di acquisto materiale di consumo per laboratori | 17,30 | 0,00 | D | 17,30 | 17,30 |
| G.S.90.100.005.115 | Trasferimenti passivi per rimborso costi docenza a contratto | 63.762,11 | 0,00 | D | 63.762,11 | 63.762,11 |
| G.S.90.100.005.120 | Trasferimenti passivi per pagamenti di assegni di ricerca | 1.315.624,21 | 0,00 | D | 1.315.624,21 | 1.315.624,21 |
| G.S.90.100.005.130 | Trasferimenti passivi per rimborso costi di gestione rete telematica e telefonica | 12.413,07 | 0,00 | D | 12.413,07 | 12.413,07 |
| G.S.90.100.005.150 | Trasferimenti passivi per rimborso costi analisi di laboratorio | 947,29 | 0,00 | D | 947,29 | 947,29 |
| G.S.90.100.005.160 | Trasferimenti passivi per rimborso costi utilizzo stabulario | 18.180,61 | 0,00 | D | 18.180,61 | 18.180,61 |
| G.S.90.100.005.170 | Trasferimenti passivi per rimborso costi altri servizi diversi | 98.747,14 | 0,00 | D | 98.747,14 | 98.747,14 |
| G.S.90.100.005.180 | Trasferimenti passivi per rimborso costo di utilizzo attrezzature scientifiche | 1.534,00 | 0,00 | D | 1.534,00 | 1.534,00 |
| G.S.90.100.005.190 | Trasferimenti passivi per rimborso costo di utilizzo altre attrezzature | 5.178,51 | 0,00 | D | 5.178,51 | 5.178,51 |
| G.S.90.100.005.900 | Altri trasferimenti passivi | 753.768,24 | 0,00 | D | 753.768,24 | 753.768,24 |
| | | | | | | |
| G.Z | CHIUSURE E APERTURE CONTABILI | 866.040.328,87 | 857.552.500,35 | D | 8.487.828,52 | 8.487.828,52 |
| G.Z.02 | STATO PATRIMONIALE | 866.040.328,87 | 857.552.500,35 | D | 8.487.828,52 | 8.487.828,52 |
| G.Z.02.100 | STATO PATRIMONIALE APERTURA | 866.040.328,87 | 857.552.500,35 | D | 8.487.828,52 | 8.487.828,52 |

RENDICONTO UNICO D'ATENEEO IN CONTABILITÀ FINANZIARIA

PARTE ENTRATE

| Livello | Descrizione | Importo |
|-----------|---|----------------|
| | Avanzo di amministrazione esercizio precedente | |
| E.I | ENTRATE CORRENTI | 156.620.513,90 |
| E.I.i | Entrate contributive | 21.658.468,59 |
| E.I.ii | Entrate derivanti da trasferimenti correnti | 121.114.179,36 |
| E.I.ii.1 | da MIUR e altre Amministrazioni centrali | 108.653.010,43 |
| E.I.ii.2 | da Regioni e Province autonome | 2.724.960,95 |
| E.I.ii.3 | da altre Amministrazioni locali | 62.175,00 |
| E.I.ii.4 | da U.E. e altri Organismi internazionali | 1.146.178,00 |
| E.I.ii.5 | da Università | 354.208,57 |
| E.I.ii.6 | da altri (pubblici) | 6.439.035,87 |
| E.I.ii.7 | da altri (privati) | 1.734.610,54 |
| E.I.iii | Altre Entrate | 13.847.865,95 |
| E.II | ENTRATE IN CONTO CAPITALE | 5.965.749,37 |
| E.II.i | Alienazione di beni patrimoniali e riscossione di crediti | 45.867,78 |
| E.II.ii | Entrate derivanti da trasferimenti in conto capitale | 5.919.881,59 |
| E.II.ii.1 | da MIUR e altre Amministrazioni centrali | 2.746.137,19 |
| E.II.ii.2 | da Regioni e Province autonome | 2.981.869,61 |
| E.II.ii.3 | da altre Amministrazioni locali | |
| E.II.ii.4 | da U.E. e altri Organismi internazionali | |
| E.II.ii.5 | da Università | |
| E.II.ii.6 | da altri (pubblici) | |
| E.II.ii.7 | da altri (privati) | 191.874,79 |
| E.III | ACCENSIONE DI PRESTITI | 320.000,00 |
| E.IV | PARTITE DI GIRO | 63.918.082,68 |
| | Totale entrate | 226.824.345,95 |

PARTE USCITE

| Livello | Descrizione | Importo |
|-------------|--|----------------|
| | Disavanzo di Amministrazione esercizio precedente | |
| U.I | USCITE CORRENTI | 144.974.701,42 |
| U.I.i | Oneri per il personale | 97.930.589,44 |
| U.I.i.1 | Personale docente e ricercatore a tempo indeterminato | 43.198.700,37 |
| U.I.i.2 | Personale tecnico-amministrativo a tempo indeterminato | 18.809.991,17 |
| U.I.i.3 | Personale docente e ricercatore a tempo determinato | 1.049.558,05 |
| U.I.i.4 | Personale tecnico-amministrativo a tempo determinato | 993.410,26 |
| U.I.i.5 | Contributi a carico ente | 19.174.229,84 |
| U.I.i.6 | Altro personale e relativi oneri | 14.704.699,75 |
| U.I.ii | Beni di consumo e servizi | 26.956.537,13 |
| U.I.iii | Altre Spese | 18.962.472,95 |
| U.I.iiii | Trasferimenti correnti | 1.125.101,90 |
| U.I.iiii.1 | a MIUR e altre Amministrazioni centrali | 14.513,98 |
| U.I.iiii.2 | a Regioni e Province autonome | |
| U.I.iiii.3 | da altre Amministrazioni locali | 10.271,75 |
| U.I.iiii.4 | a U.E. e altri Organismi internazionali | 4.029,00 |
| U.I.iiii.5 | da Università | 90.661,83 |
| U.I.iiii.6 | a altri (pubblici) | 980.625,34 |
| U.I.iiii.7 | a altri (privati) | 25.000,00 |
| U.II | Versamenti al bilancio dello Stato | 268.354,00 |
| U.III | USCITE IN CONTO CAPITALE | 6.702.342,67 |
| U.III.i | Investimenti in ricerca | |
| U.III.ii | Acquisizione beni durevoli | 5.325.176,00 |
| U.III.iii | Trasferimenti per investimenti | 1.377.166,67 |
| U.III.iii.1 | a MIUR e altre Amministrazioni centrali | |
| U.III.iii.2 | a Regioni e Province autonome | |
| U.III.iii.3 | da altre Amministrazioni locali | 136.067,50 |
| U.III.iii.4 | a U.E. e altri Organismi internazionali | |
| U.III.iii.5 | da Università | 371.144,32 |
| U.III.iii.6 | a altri (pubblici) | 46.960,00 |
| U.III.iii.7 | a altri (privati) | 822.994,85 |
| U.IV | RIMBORSO DI PRESTITI | 4.363.835,67 |
| U.V | PARTITE DI GIRO | 54.023.896,21 |
| | Totale uscite | 210.333.129,97 |

Si evidenzia che gli importi sono al netto dei trasferimenti interni fra le strutture dell'Ateneo.