

# **Bilancio Consuntivo 2009**



# Sommario

	<b>Parte prima</b>				
	<b>Consuntivo 2009 del Centro di Spesa Principale</b>				
<b>I</b>	<b>– Relazione del Centro di Spesa Principale</b>	<b>7</b>			
1	Introduzione al Conto Consuntivo del Centro di Spesa Principale anno 2009	7			
2	Risultato di amministrazione anno 2009	8			
3	Entrate anno 2009	11			
3.1	Entrate Ministeriali	13			
3.2	Entrate da studenti	16			
3.3	Entrate da Regione Friuli Venezia Giulia	17			
3.4	Entrate da altri Enti e Privati	18			
3.5	Entrate da Unione Europea	19			
3.6	Entrate da attività	20			
3.7	Entrate da mutui	20			
3.8	Altre entrate	20			
4.	Uscite anno 2009	21			
4.1	Risorse umane	24			
4.1.1	Spesa per il personale	24			
4.1.2	Inquadramento del personale di ruolo al 31/12/2009	29			
4.1.3	Docenza sostitutiva	30			
4.1.4	Altre spese di personale	32			
4.2	Attività strumentali e istituzionali	32			
4.3	Trasferimenti a terzi	37			
4.4	Imposte e tasse	38			
4.5	Oneri finanziari	39			
4.6	Fondi	39			
4.7	Spese in c/capitale	40			
4.7.1	Immobilizzazioni materiali	40			
4.7.2	Immobilizzazioni immateriali	42			
4.7.3	Immobilizzazioni finanziarie	42			
4.8	Estinzione mutui	43			
4.9	Trasferimenti	44			
4.9.1	Trasferimenti interni	44			
4.9.2	Trasferimenti esterni	48			
4.10	Accantonamenti nell'avanzo	50			
<b>II</b>	<b>– Situazione Amministrativa 31.12.2009 del Centro Spesa Principale</b>				<b>53</b>
<b>III</b>	<b>– Conto Consuntivo Entrate 2009</b>				<b>54</b>
<b>IV</b>	<b>– Conto Consuntivo Uscite 2009</b>				<b>76</b>
	<b>Parte Seconda</b>				
	<b>Bilancio Consolidato</b>				
<b>V</b>	<b>– Relazione di accompagnamento al Bilancio Consolidato 2009</b>				<b>108</b>
1	Introduzione al Bilancio Consolidato 2009				108
2	Situazione Amministrativa Consolidata al 31.12.2009				109
3	Situazione Patrimoniale Consolidata al 31.12.2009				111
4	Risultanze dei centri autonomi di spesa				113
5	Analisi delle entrate				117
6	Analisi delle uscite				120
<b>VI</b>	<b>– Situazione Amministrativa Consolidata al 31.12.2009</b>				<b>122</b>
<b>VII</b>	<b>– Situazione Patrimoniale Consolidata al 31.12.2009</b>				<b>123</b>
<b>VIII</b>	<b>– Conto Consolidato Entrate 2009</b>				<b>124</b>
<b>IX</b>	<b>– Conto Consolidato Uscite 2009</b>				<b>134</b>



**Parte Prima**

**Relazione  
del Centro di Spesa Principale**



## I – RELAZIONE DEL CENTRO DI SPESA PRINCIPALE

---

### 1. Introduzione al Conto Consuntivo del Centro di Spesa Principale anno 2009

Il **Conto Consuntivo**, documento in cui vengono rappresentati i risultati della gestione finanziaria dell'anno 2009, come noto, assicura anche le funzioni di controllo amministrativo di conformità alle autorizzazioni della gestione di finanziamenti prevalentemente a carattere pubblico e conoscitiva/informativa dei risultati conseguiti nell'esercizio di riferimento.

Il conto consuntivo 2009 del Centro di Spesa Principale:

- evidenzia la gestione svolta nell'anno solare, in termini di competenza finanziaria (accertamenti e impegni registrati in corso d'anno) e di movimentazione dei residui (accertamenti e impegni assunti negli esercizi precedenti);
- si riferisce alle aree amministrative che fanno capo all'Amministrazione Centrale e alla gestione per conto delle Facoltà;
- fornisce specifica indicazione dei trasferimenti interni tra le diverse gestioni.

L'insieme dei risultati delle gestioni finanziarie del Centro di Spesa Principale e delle Strutture con autonomia di bilancio è rappresentato nel **Bilancio Consolidato**.

Parte integrante del conto consuntivo è la **Situazione Amministrativa**, la quale rappresenta le grandezze finanziarie che determinano il fondo di cassa e il "risultato di amministrazione", al termine dell'esercizio.

## 2. Risultato di amministrazione anno 2009

Il risultato di amministrazione lordo rappresenta l'equilibrio finanziario complessivo ovvero il saldo finanziario che si è creato nell'esercizio concluso. Costituisce un indicatore di solvibilità di breve e medio periodo, in quanto esprime la capacità di far fronte, con le risorse liquide a disposizione (fondo cassa), e con quelle liquidabili (residui attivi), alle uscite future per estinzione di residui passivi e per "nuove" spese.

Per la maggior parte, risulta composto da risorse destinate a essere reiscritte nell'esercizio finanziario successivo per il completamento di attività programmate, per la rassegna, disposta dal Consiglio di Amministrazione o in attuazione di specifiche disposizioni normative.

Segue tabella dimostrativa del risultato di amministrazione 2009.

SITUAZIONE AMMINISTRATIVA AL 31/12/2009		
<b>FONDO DI CASSA AL 01/01/09</b>		<b>407.067,52</b>
<b>AMMONTARE DELLE SOMME RISCOSE</b>		<b>192.249.898,34</b>
- in conto competenze	157.648.745,71	
- in conto residui	34.601.152,63	
<b>AMMONTARE DEI PAGAMENTI ESEGUITI</b>		<b>173.878.241,34</b>
-in conto competenze	165.966.114,97	
-in conto residui	7.912.126,37	
<b>FONDO CASSA AL 31/12/09</b>		<b>18.778.724,52</b>
- RESIDUI ATTIVI	54.562.970,45	
- RESIDUI PASSIVI	20.269.956,37	
<b>AVANZO CONTABILE AL 31/12/09</b>		<b>53.071.738,60</b>
<b>AVANZO FINALIZZATO AL 31/12/09</b>		<b>52.894.545,43</b>
accantonamenti pregressi	29.384.042,83	
accantonamenti gestione es. fin. 2009	23.510.502,60	
<b>AVANZO LIBERO DI AMMINISTRAZIONE AL 31/12/09</b>		<b>177.193,17</b>

**Il fondo di cassa** alla fine dell'esercizio è di **Euro 18.778.724,52**.



Analizzando i movimenti di cassa delle entrate 2009, si rileva un totale riscosso di **Euro 192.249.898,34**, di cui Euro 157.648.745,71, relativi alla competenza ed Euro 34.601.152,63, relativi ai residui.

I pagamenti sommano a **Euro 173.878.241,34**, di cui Euro 165.966.114,97, relativi alla competenza ed Euro 7.912.126,37, relativi ai residui.

Il limite del **fabbisogno statale**, assegnato per l'esercizio 2009, in 121 punti (pari a Euro 121 milioni), poi integrato con ulteriori 10 punti, **è stato consumato per un totale di 128 punti**, con una percentuale del 97,71%.

Necessita ricordare ancora che dal 2009 questo Ateneo che aveva beneficiato, dall'ottobre 2005 al dicembre 2008, dei vantaggi connessi alla sperimentazione per l'uscita dal sistema di Tesoreria unica, è rientrato in Tesoreria, per effetto della Legge 6 agosto 2008, n. 133, art. 77-quater, comma 9.

**Il risultato amministrativo lordo è di Euro 53.071.738**, di cui **Euro 52.894.545** costituiscono l'avanzo finalizzato, mentre la differenza, **Euro 177.193,17**, si configura quale **avanzo libero**.

La tabella che segue indica gli aggregati che determinano il risultato netto di amministrazione (avanzo libero) per il 2009:

<b>Stima "AVANZO LIBERO" al 31/12/2009</b>		
<b>Avanzo libero pregresso al 31 dicembre 2009</b>		<b>95,66</b>
avanzo libero al 01/01/09	1.027.937,66	
utilizzo in corso di gestione	- 1.027.842,00	
	<b>risultato gestione entrate</b>	<b>- 1.018.567,94</b>
<b>Gestione delle entrate di competenza</b>		<b>-295.311,18</b>
maggiori entrate	385.867,92	
minori entrate	- 681.179,10	
<b>Riaccertamento dei residui attivi</b>		<b>-723.256,76</b>
-con incidenza sul risultato di gestione	100.942,36	
-in pari con economie nelle uscite di competenza	187.250,32	
-in pari con minori accantonamenti nell'avanzo	435.064,08	
	<b>risultato gestione uscite</b>	<b>1.195.665,45</b>
<b>Gestione delle uscite di competenza</b>		<b>617.040</b>
Economie da gestione delle Sezioni	592.865,69	
Economie da gestione delle Facoltà	24.174,60	
<b>Riaccertamento dei residui passivi</b>		<b>132.809</b>
Riaccertamento residui passivi Sezioni	102.470,81	
Riaccertamento residui passivi delle Facoltà	30.338,16	
<b>Riaccertamento poste avanzo finalizzato</b>		<b>445.816</b>
Riaccertamento accantonamenti in parità con minori entrate	435.064,08	
Riaccertamenti accantonamenti non più necessari	10.752,10	
Arrotondamenti	0,01	
<b>Avanzo libero al 31/12/2009</b>		<b>177.193,17</b>

## ALCUNE NOTE

- **L'avanzo libero pregresso**, definito a consuntivo 2008 in **Euro 1.027.937,66**, è stato utilizzato, con delibere del Consiglio di Amministrazione del 30/09 e 28/10/2009 per le seguenti ragioni:
  - integrare il **Fondo prevenzione e sicurezza**, in misura pari a **Euro 190.000** (stanziamento iniziale Euro 100.000);
  - finanziare, a titolo di anticipo, le spese per il trasferimento **del corso di laurea triennale della Facoltà di Architettura**, presso la sede di Gorizia. Dette risorse, **Euro 135.000**, costituiscono un anticipo rispetto ai finanziamenti concessi dalla Fondazione Cassa di Risparmio, dal Comune e dalla Camera di Commercio di Gorizia, partner sostenitori del nuovo insediamento universitario in quel territorio;
  - integrare gli stanziamenti allocati a bilancio, in sede previsionale, per spese di **“personale” e “funzionamento”**, per un totale complessivo pari a **Euro 702.937**.
- **Le entrate di competenza** producono un saldo negativo di – **Euro 295.311,18**, rispetto alla previsione assestata. Alcune maggiori riscossioni hanno bilanciato solo parzialmente il minor incasso sulle altre voci, fra cui preponderante risulta essere la minore riscossione da parte del MiUR, per **borse di studio post lauream**, pari a **Euro 217.707,61**.
- **Il riaccertamento dei residui attivi** di **Euro 723.256,76** è compensato, in parte da minori spese, pari a Euro 187.250,32, nonché dalla riduzione dei corrispondenti accantonamenti nell'avanzo finalizzato di Euro 435.064,08. Incide invece negativamente, sul risultato di gestione, la cancellazione di **crediti per inesigibilità** di **Euro 100.942,36** (CdA 31/03/2010).
- **La gestione di competenza delle uscite** (per la parte non accantonata nell'avanzo finalizzato) si è conclusa con una rimanenza di gestione, rispetto alla previsione assestata, di **Euro 617.040**. Detta rimanenza pareggia per **Euro 187.250** il “riaccertamento dei residui attivi”, di cui al paragrafo che precede; mentre la differenza si configura quale economia di gestione, dovuta in buona sostanza a programmazioni di spesa che, in linea effettiva, non hanno mantenuto il livello di previsione.
- **Il riaccertamento dei residui passivi** ha dato luogo, per la parte non accantonata nell'avanzo finalizzato, a risparmi nelle Sezioni e nelle Facoltà, rappresentati da poste di modesta entità, per le quali non sussiste più la necessità della conservazione e che sommano in tutto a **Euro 132.809**.
- **Il riaccertamento delle poste dell'avanzo finalizzato** ha comportato lo svincolo di somme per complessivi **Euro 445.816**; detta operazione trae origine dalle seguenti motivazioni:
  - **Euro 435.064** trovano piena corrispondenza con le minori entrate, derivanti dal riaccertamento dei residui attivi;
  - **Euro 10.752** sono il risultato della cancellazione, in sede di chiusura, di alcune somme accantonate nell'avanzo finalizzato in esercizi precedenti; si tratta di poste la cui sussistenza è risultata superata dal diverso esito delle motivazioni che ne hanno generato l'insorgenza.

### 3. Entrate anno 2009

Con riferimento alla gestione delle “**entrate**”, inizialmente stimate in **Euro 166.653.302**, nel corso dell’anno 2009, sono state approvate, con delibere del Consiglio di Amministrazione, le seguenti variazioni al bilancio di previsione (escluse partite di giro):

- Maggiori entrate **Euro 17.444.059,72**
- Minori entrate **Euro 5.633.412,82**.

Per un totale assestato di **Euro 178.463.948,90** (partite di giro e prelievi avanzo esclusi).

Alle risorse di competenza sono stati aggiunti i prelievi dall’avanzo finalizzato e da quello libero, per complessivi **Euro 18.431.848,63**.

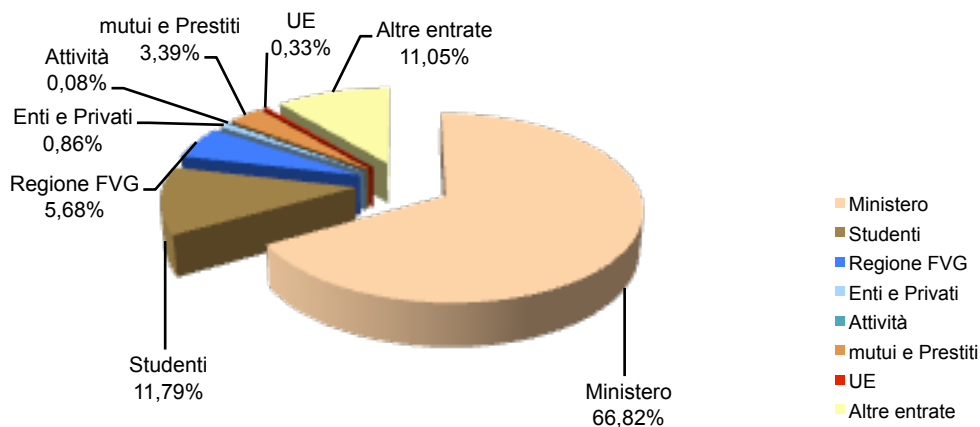
Per converso, le **entrate “accertate”** sommano a complessivi **Euro 178.168.637,72** (al netto delle partite di giro), e sono così composte:

Fonte di finanziamento	iniziale (a)	assestato (b)	diff. previsione iniziale/definitiva (a-b)	accertato	differenza
Ministeri	120.057.943,00	119.271.620,66	-786.322,34	119.053.913,05	-217.707,61
Studenti	20.914.000,00	20.977.551,36	63.551,36	21.006.286,38	28.735,02
Regione FVG	10.090.292,00	10.121.228,43	30.936,43	10.121.215,36	-13,07
Enti e privati	2.526.080,00	1.499.986,88	-1.026.093,12	1.529.396,27	29.409,39
Attività	220.630,00	125.526,49	-95.103,51	141.656,50	16.130,01
Mutui e prestiti	0,00	6.038.963,01	6.038.963,01	6.038.963,01	0,00
UE	624.515,00	596.822,50	-27.692,50	596.822,50	0,00
Altre entrate	12.219.842,00	19.832.249,57	7.612.407,57	19.680.384,65	-151.864,92
<b>Totale entrate (- PG e avanzo)</b>	<b>166.653.302,00</b>	<b>178.463.948,90</b>	<b>11.810.646,90</b>	<b>178.168.637,72</b>	<b>-295.311,18</b>
Utilizzo Avanzo libero	0,00	1.027.842,00			
Avanzo finalizzato	1.571.714,00	17.404.006,63			
<b>Totale avanzo</b>	<b>1.571.714,00</b>	<b>18.431.848,63</b>			
<b>Totale entrate + avanzo – PG</b>	<b>168.225.016,00</b>	<b>196.895.797,53</b>			

**Confrontando i dati consuntivi 2008 con i dati consuntivi 2009, risulta complessivamente un minore accertamento (sempre escludendo le partite di giro) di Euro 4.619.977,20.**

In particolare, sono in **decremento le entrate complessive derivanti dal MIUR** (manca PRIN ed edilizia, rispettivamente di Euro 1,5 ml e Euro 6,9 ml nel 2008), da **Regione Friuli Venezia Giulia** (meno Euro 2,3 ml progetti di ricerca), **da enti e privati** (nel 2008 assegnazione per edilizia Euro 2,2 ml), da **attività** (meno interessi attivi per Euro 0,7 ml) mentre sono in lieve incremento le entrate da tasse e contributi di studenti (+ Euro 0,4 ml), mutui per edilizia con Cassa Depositi e Prestiti (+ Euro 6 ml), da altre entrate (fondo cassa e crediti CSIA +Euro 2,9 ml).

Composizione percentuale entrate 2009  
al netto delle partite di giro e dei riporti dell'avanzo (178.168.637,72)



Seguono tabelle di dettaglio delle macro aggregazioni.

### 3.1 Entrate Ministeriali

<b>Totale Finanziamenti Ministeriali 2009</b>	<b>119.053.913,05</b>
<b>Totale Finanziamenti MIUR 2009</b>	<b>118.968.298,05</b>
FFO 2009	107.304.113,00
Borse di studio	10.046.736,66
Piani di sviluppo 2007-2009	780.353,00
Altri finanziamenti (DM 198, mobilità, convegni, accordi culturali)	337.640,00
Assegni di ricerca	173.260,00
<b>sub-totale finanziamenti correnti</b>	<b>118.642.102,66</b>
Edilizia Universitaria	9.000,00
Altri finanziamenti (progetto ricerca Italia/Algeria)	41.681,39
Ricerca FIRB	275.514,00
<b>sub-totale finanziamenti per investimenti</b>	<b>326.195,39</b>
<b>Totale Finanziamenti altri ministeri 2009</b>	<b>85.615,00</b>
Presidenza Consiglio dei Ministri-Dip.Innovazione e Tecnologie	74.615,00
Presidenza Consiglio dei Ministri-Dip.Pari opportunità	11.000,00

Si segnala inoltre l'assegnazione ministeriale per attività sportiva che trova allocazione nelle contabilità speciali:

Partite di giro – Attività sportive	105.484,00
-------------------------------------	------------

Nell'ambito delle **entrate ministeriali**, l'entrata più rilevante di parte corrente è rappresentata dall'assegnazione a titolo di "**Fondo per il finanziamento ordinario dell'Università**" (di seguito **FFO**) che, per l'esercizio 2009, somma ad **Euro 107.304.113**, nelle sue varie componenti:

<b>Composizione FFO 2009</b>	
Consolidato 2008 ridotto all'87%	91.927.162
Assegnazione di cui all'art.3 D.I. 23 settembre 2009	5.638.868
Assegnazione art. 4 DM 45 – 7% proc. formativi e qualità ricerca	9.397.149
<b>TOTALE CONSOLIDATO 2009</b>	<b>106.963.179</b>
Copertura oneri ricercatori L.350/2003	349.988,00
Assegnazione per ricercatori D.M. 565/2007	231.898,00
<b>TOTALE CONSOLIDATO a fini PROPER 2009</b>	<b>107.545.065</b>
Scatti trattenuti dal Miur a seguito L. 133/2008	-234.057
Decurtazione una tantum internazionalizzazione es.98/2000	-6.895
<b>Totale FFO 2009</b>	<b>107.304.113</b>

È appena il caso di ricordare come la chiusura della procedura PROPER attesti il rientro di questa Università, al 31/12/2009, al di sotto della soglia del 90%, nel rapporto tra assegni fissi e FFO (tale rapporto si attesta ora, con correttivi, **all'89,82%**).

I correttivi PROPER riguardano:

- i costi del personale impegnato in attività assistenziale sanitaria convenzionata;
- gli incrementi stipendiali annuali per il personale di ruolo;
- gli incrementi "virtuali" del Fondo, derivanti da eventuali convenzioni stabili per la retribuzione di personale a tempo indeterminato.

Va ricordato che l'Università di Trieste si era trovata per la prima volta sopra la predetta soglia, nel 2006 (90,29%), e vi era rimasta negli anni successivi, al 91,64% (2007) e al 92,59% (2008). Tale situazione aveva comportato, con l'entrata in vigore del decreto-legge n. 180 del 2008, convertito in legge n. 1 del 2009, il blocco di ogni procedura di assunzione, già a partire dall'anno 2009.

L'inversione di rotta registrata, fatto più unico che raro in uno scenario nazionale che vede accrescersi il numero degli atenei prossimi, o già sopra, il limite del 90%, è il frutto di precise azioni strategiche adottate dall'Università di Trieste.

In particolare:

- dal 2007, è stata intrapresa una risoluta azione d’incentivo al prepensionamento volontario, nei confronti dei docenti che abbiano maturato le condizioni per la pensione di vecchiaia. A fronte delle dimissioni, viene prospettata la possibilità, nel rispetto delle condizioni di legge, di accedere a forme di contratto di docenza e/o di ricerca;
- dal 2008, l’Ateneo ha fatto uso, nella massima ampiezza e senza eccezione alcuna, di tutte le leve prepensionistiche disponibili, ossia:
  - a) diniego del trattenimento in servizio, a seconda dei casi, da 65 a 67 o da 70 a 72 del personale docente (45 unità, tra il 2009 e il 2010);
  - b) collocamento a riposo del personale tecnico-amministrativo e dei ricercatori universitari che avessero maturato i 40 anni di servizio figurativo.

### 3.2 Entrate da Studenti

Il totale degli accertamenti al titolo “**Entrate contributive**” complessivamente registrati nel 2009, ammonta ad **Euro 21.006.286,38** ed è comprensivo di tutte le tipologie di contribuzione: si rileva una minore entrata, rispetto la previsione alle voci tasse e contributi e tassa di ricognizione per corsi di laurea (-53.064,84), una minore entrata per tasse e contributi scuole di specializzazione (-100.482,01), una maggiore entrata alle voci rimanenti (+182.281,87 per master, dottorati, indennità), chiudendo complessivamente con un saldo positivo di Euro 28.735,02.

Il rapporto percentuale tra la quota di tasse e contributi e il Fondo di Finanziamento Ordinario (FFO) erogato dal MIUR, che non deve superare il limite del 20% (ex DPR 306/97), si mantiene, per questa Università, sotto al 17%:

FFO 2009 consolidato			106.963.179,00
Accertamento 2009 tasse e contributi (corsi di laurea e laurea specialistica, detratti i rimborsi tasse)			18.074.225,68
<b>Rapporto percentuale Tasse/FFO anno 2009</b>			<b>16,90%</b>
<b>Corsi I e II livello</b>	<b>N. iscritti</b>	<b>Post Lauream</b>	<b>N. iscritti</b>
Corsi di laurea (vecchio e nuovo ord. e ciclo unico 5 e 6 anni)	16.978	Scuole specializzazione	527
Corsi di laurea specialistica/magistrale (+2)	3.496	Master di I e II livello	181
Diplomi universitari	7	Corsi di perfezionamento	122
Scuole dirette f.s. e corsi diploma	2	Dottorati di ricerca	505
Corsi singoli e altre tipologie	52	Corsi abilitanti	57
<b>Totale studenti I e II livello</b>	<b>20.535</b>	<b>Totale studenti post lauream</b>	<b>1.392</b>
<b>Totale iscritti anno accademico 2008/2009</b>	<b>21.927</b>		



### 3.3 Entrate da Regione Friuli Venezia Giulia

I **finanziamenti regionali** ammontano a complessivi **Euro 10.121.215,36**, per converso, questo Ateneo, nell'esercizio 2009, ha versato alla Regione FVG una somma pari a **Euro 7.546.072**, a titolo di **IRAP**:

<b>Totale Finanziamenti Regione 2009</b>	<b>10.121.215,36</b>
Finanziamento annuale per progetti (L.R.2/2006 art.8 com.32 sviluppo istruz. univ. 2009)	1.900.000,00
Corsi di laurea settore sanitario	929.622,00
CdL interateneo UD e TS tecniche prevenzione negli ambienti nei luoghi di lavoro	51.645,00
Corso interateneo laurea specialistica sc.infermieristiche	70.000,00
Corso interateneo laurea specialistica sc.riabilitazione	70.000,00
Corso avanzato "Donne, politica e istituzioni" 2008/2009	25.000,00
Integrazione finanziamento assegno di studio infermieri saldo 2008 e acconto 2009	56.125,00
<b>Attività istituzionale</b>	<b>3.102.392,00</b>
Voucher per partecipanti a master 20007/2008	123.008,00
Voucher per partecipanti a master 2008/2009	383.016,30
<b>Fondi strutturali FSE</b>	<b>506.024,30</b>
Contributo per Master in Politiche comunitarie	220.000,00
Formazione insegnanti lingua slovena 2009 LR2/06 art.8	38.068,40
Master gestione trattamento della acque 2008/2009	93.000,00
<b>Altri finanziamenti da FVG</b>	<b>351.068,40</b>
Borse di studio specializzazione medicina a.a.2008/2009	961.999,94
Borse di studio specializzazione medicina acconto a.a.2009/2010	21.667,00
<b>Borse di studio</b>	<b>983.666,94</b>
Progetto "Dalla Carta Archeologica Regionale a sistema informativo integrato"	99.000,00
<b>Contratti, convenzioni, accordi di programma</b>	<b>99.000,00</b>
<b>Totale finanziamenti correnti</b>	<b>5.042.151,64</b>
Edilizia (quote annuali su finanziamento per 15 anni)	5.079.063,72
<b>Totale investimenti</b>	<b>5.079.063,72</b>

### 3.4 Entrate da altri Enti e Privati

Enti e privati hanno finanziato, nell'esercizio 2009, l'Ateneo per complessivi Euro 1.552.596,27, così composti:

<b>Totale Finanziamenti da altri enti e privati</b>	<b>1.552.596,27</b>
Borse studio dottorato ricerca	187.118,27
Borse studio specializzazione medicina	425.382,95
Borse studio Alpe Adria	10.000,00
Trasf. tecnologico ( ILO, R&D Forum, rete light net rete GARR)	259.151,29
Formazione, servizi agli studenti, funzionamento	407.922,83
Manifestazioni, convegni	97.601,81
Elargizioni e donazioni per premi di studio	60.286,61
Donazioni (esclusi premi studio)	105.132,51

### 3.5 Entrate da Unione Europea

I finanziamenti dell'Unione Europea sommano a **Euro 596.822,50**, così composti:

<b>Finanziamenti UE</b>	<b>Finalità</b>	<b>accertato 2009</b>
Programma Erasmus a.a.2009/2010	Mobilità studenti studio SMS	362.940,00
	Mobilità studenti placement SMP	28.800,00
	Organiz. mobilità studio docenza staff OM (SMS STA STT)	39.294,50
	Organizzazione mobilità placement OM (SMP)	2.688,00
	Attività di docenza STA	17.100,00
	Mobilità staff STT	9.000,00
	EILC Corsi Lingue	3.500,00
		<b>Totale attività 2009/2010</b>
	EILC Corsi Lingue a.a. 2008/2009	3.000,00
Erasmus Placement a.a.2008/2009	Borse mobilità studenti SM (Università di Udine)	69.000,00
	Organizzazione mobilità OM (Università di Udine)	6.500,00
		<b>Totale saldo attività 2008/2009</b>
	<b>Totale finanziamento programmi comunitari</b>	<b>541.822,50</b>
Progetto PROSIT	Manifestazione "Notte dei ricercatori" Project Science Trieste	<b>55.000,00</b>
	<b>Totale complessivo</b>	<b>596.822,50</b>

### 3.6 Entrate da attività

<b>Totale attività 2009</b>	<b>141.656,50</b>
Vendita di beni e di servizi	47.294,04
Redditi e proventi patrimoniali	79.362,46
Cessione di licenze e brevetti	15.000,00

### 3.7 Entrate da mutui

<b>Mutui 2009</b>	<b>6.038.963,01</b>
Cassa Depositi e Prestiti – completamento edificio Q p.le Europa 1-TS	1.839.375,96
Cassa Depositi e Prestiti – ristrutturazione edificio V.Lazzaretto Vecchio 6-8 TS	3.814.417,99
Cassa Depositi e Prestiti – restauro facciate edificio V.Tigor 22-TS	385.169,06

### 3.8 Altre entrate

<b>Totale Altre Entrate 2009</b>	<b>19.680.384,65</b>
Rimborsi spese telefoniche	192.273,38
Rimborsi da studenti per libretti e diplomi	134.873,81
Quote compartecipazione conto terzi vecchio regolamento e 6% nuovo regolamento	252.428,49
Fondo conto terzi per la ricerca (4%)	65.422,93
Rimborso all'Amm.ne costi personale conto terzi (nuovo regolamento)	12.722,22
IVA commerciale	1.000.804,69
Rimborsi diversi	407.835,99
Rimborsi IRAP e INAIL, rimborsi stipendi	827.051,65
Altri rimborsi di varia natura	41.343,00
Altre entrate: giroconto fondo cassa e residui attivi CSIA disattivato 31/12/2008	2.883.523,94
Trasferimenti interni (detratto quote conto terzi su evidenziate)	7.836.941,09
Proventi da convenzioni Sanità	6.025.163,46

## 4. Uscite anno 2009

Con riferimento alla gestione delle uscite, la previsione definitiva risulta in incremento rispetto alla previsione iniziale, stimata in **Euro 168.225.016**, per un totale di **Euro 28.653.527** (partite di giro escluse). Tale incremento è il risultato delle seguenti variazioni al bilancio di previsione intervenute nel corso dell'anno 2009:

- **Maggiori/minori uscite, in parità con le entrate**, rispettivamente per **Euro 17.444.059,72** ed **Euro 5.633.412,82**
- **Prelievi dall'avanzo finalizzato** per complessivi **Euro 17.404.006**
- **Prelievi dall'avanzo libero**, pari a **Euro 1.027.842**
- **Variazioni compensative tra voci della spesa** per **Euro 11.747.523**

Le **variazioni più significative in incremento** delle previsioni definitive, rispetto alle iniziali, dato per assunto che buona parte di esse (circa 55%) sono da ricondursi a riporti dall'avanzo finalizzato, hanno riguardato:

- **personale (11,11%)**: per riscossione delle somme trasferite dai Centri di Spesa Autonomi (circa Euro 3,2 milioni), finalizzate al pagamento di collaborazioni coordinate e continuative, assegni di ricerca, ricercatori a tempo determinato, ed altri pagamenti assimilati a reddito dipendente e, infine, a maggiori entrate per rimborsi accertati a vario titolo;
- **docenza sostitutiva (149,32%)**: buona parte dell'incremento dipende dalla reiscrizione in conto competenze delle somme accantonate nell'avanzo. Il budget iniziale è stato altresì integrato con risorse provenienti da finanziatori privati o altre fonti;
- **funzionamento (30,49%)**: l'incidenza maggiore è da ricondurre al ricorso all'avanzo finalizzato per l'erogazione delle varie tipologie di "borse"; quindi, va citato l'incremento degli stanziamenti per servizi/utenze che, in corso di gestione, hanno evidenziato un esborso maggiore, rispetto alle previsioni;
- **spese in conto capitale (279,32%)**: l'incremento è da ricondursi principalmente alla gestione delle spese per edilizia e, in particolare, all'iscrizione delle somme derivanti dalla stipula di n. 3 mutui, per un totale complessivo di circa Euro 6 milioni.

Invece, la sensibile **diminuzione relativa ai trasferimenti (-19,54%)** concerne in particolare i trasferimenti interni, ed è legata alla cancellazione di alcune assegnazioni che non hanno trovato concreta definizione.

La previsione definitiva, comprensiva delle suddette variazioni 2009, somma a **Euro 196.895.797** (Euro 200.256.791,10 nel 2008), partite di giro escluse.

Il volume complessivo degli **impegni registrati in conto competenza nell'esercizio 2009** ammonta a complessivi **Euro 173.241.230**, al netto delle partite di giro, con una flessione di -4,96%, rispetto all'equivalente volume impegnato nel 2008 (Euro 182.289.290,02, al netto delle partite di giro).

L'ammontare complessivo delle somme non impegnate è pari a **Euro 23.654.566,93** e risulta composto per Euro 23.037.526 da riporti all'esercizio 2010, con utilizzo vincolato.

Con riferimento alle risultanze complessive sopra riportate, segue un dettaglio delle stesse per macro voci di spesa.

Tipologia	Previsione iniziale (a)	Previsione definitiva (b)	Diff. prev. iniziale/definitiva (a-b)	Impegni di competenza (c)	Impegnato %	Rimanenza (b-c)
<b>TOTALE USCITE (senza PG)</b>	168.225.016,00	196.895.797,53	28.670.781,53	173.241.230,60	100,00%	23.654.566,93
Spese di personale	111.157.626,00	123.529.071,99	12.371.445,99	114.925.931,25	66,34%	8.603.140,74
Personale convenzionato	4.500.000,00	5.657.757,98	1.157.757,98	5.656.286,78	3,26%	1.471,20
Docenza sostitutiva	1.205.050,00	3.004.478,30	1.799.428,30	2.368.204,09	1,37%	636.274,21
Compensi servizi a terzi	308.000,00	448.545,40	140.545,40	193.819,78	0,11%	254.725,62
Altre spese di personale	750.000,00	813.607,63	63.607,63	784.234,17	0,45%	29.373,46
Spese strutturali e istituz.	20.653.061,00	26.950.497,17	6.297.436,17	23.227.843,81	13,41%	3.722.653,36
Trasferimenti a terzi	828.621,00	602.943,37	-225.677,63	491.032,53	0,28%	111.910,84
Imposte e tasse	8.036.537,00	9.624.249,63	1.587.712,63	9.043.202,40	5,22%	581.047,23
Oneri finanziari	1.111.844,00	1.156.798,95	44.954,95	1.154.570,76	0,67%	2.228,19
Fondi	4.325.238,00	2.224.759,15	-2.100.478,85	–	0,00%	2.224.759,15
Spese in c/capitale	3.320.657,00	12.595.875,02	9.275.218,02	6.310.805,41	3,64%	6.285.069,61
Estinzione mutui	3.117.972,00	3.118.166,70	194,70	3.118.164,20	1,80%	2,50
Trasferimenti	8.910.410,00	7.169.046,24	-1.741.363,76	5.967.135,42	3,44%	1.201.910,82
<b>Partite di giro e contabilità speciali</b>	2.986.500,00	2.905.638,26	- 80.861,74	2.905.638,26		–
<b>TOTALE USCITE con PG</b>	171.211.516,00	199.801.435,79	28.589.919,79	176.146.868,86	100,00%	23.654.566,93

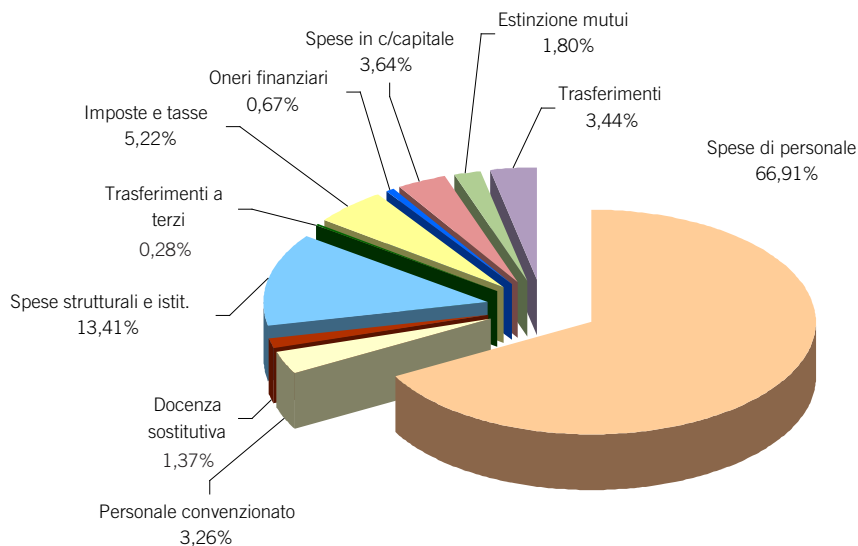
#### ALCUNE NOTE

- l'incidenza della spesa, per la voce "spese di personale", è ca. il 66% (ca. Euro 115 milioni), a cui deve aggiungersi il ricarico dell'IRAP, pari all'8,5%, per un volume di impegni, pari a ca. Euro 7,2 milioni; per le "attività strumentali" e le "attività istituzionali", l'incidenza è ca. il 13,5% (ca. Euro 24 milioni); per le spese in conto capitale, ca. il 3,5% (ca. Euro 6,3 milioni); per i "trasferimenti", è il 3,44% (ca. Euro 6 milioni); questi ultimi riguardano in parte i trasferimenti interni, a favore delle strutture autonome (Euro 4,8 milioni), la differenza (Euro 1,1 milioni) concerne i trasferimenti esterni;

- nelle spese “strumentali e istituzionali”, il peso percentuale maggiore è relativo ai servizi (per un volume di Euro 7,8 milioni), seguito dalle borse (Euro 7,4 milioni), dalle manutenzioni (Euro 4,2 milioni), dai rimborsi (Euro 1,1 milioni), dai beni di consumo (Euro 0,7 milioni) e dagli interventi a favore degli studenti (Euro 0,6 milioni);
- la voce “imposte e tasse” impegna il bilancio per il 5,22% (Euro 9 milioni) e riguarda in misura preponderante al versamento dell’IRAP che incide per Euro 7.5 milioni (83,44%); la restante parte (Euro 1,1 milioni) è impegnata a titolo di IVA commerciale, mentre complessivi Euro 388 mila sono le imposte sul reddito/patrimonio/TARSU/valori bollati/ecc.

Al fine di una migliore rappresentazione grafica, le voci: “spese di personale”, “compensi servizi a terzi” e “altre spese di personale”, sono state aggregate con una percentuale di incidenza pari al 66,91% sul totale. Si noti che, nell’ambito della voce “imposte e tasse”, rientra anche l’IRAP che somma a Euro 7.251.954,01 (4,19% del totale complessivo).

Composizione percentuale spese 2009 al netto delle partite di giro



Seguono tabelle di dettaglio di alcune delle macro aggregazioni di spesa sopra riportate.

## 4.1 Risorse umane

Il titolo include le spese fisse e accessorie sostenute per il personale strutturato e non, in servizio presso l'Ateneo, incluso il personale che opera presso gli Enti convenzionati con il Sistema Sanitario Nazionale, nonché per i diversi interventi a titolo di: mensa, formazione, provvidenze, infortuni sul lavoro, ecc.; spese **al netto dell'IRAP**, esposta alla voce "imposte e tasse".

### 4.1.1 Spesa per il personale

Il volume dell'impegnato è pari a **Euro 114.925.931,25**, così ripartito:

Tipologia	Prev. iniziale (a)	Prev. definitiva (b)	Differenza (a-b)	Impegnato (c)	Rimanenza (b-c)
<b>SPESE DI PERSONALE strutturato e non</b>	111.157.626,00	123.529.071,99	12.371.445,99	114.925.931,25	8.603.140,74
<b>Personale a tempo indeterminato</b>	96.343.903,00	97.267.476,95	923.573,95	96.816.794,55	450.682,40
<b>Personale a tempo determinato</b>	1.664.726,00	2.759.577,38	1.094.851,38	2.687.110,49	72.466,89
<b>Altro personale</b>	9.737.740,00	18.820.160,54	9.082.420,54	12.165.276,82	6.654.883,72
<b>Accessorio</b>	2.060.417,00	2.986.979,39	926.562,39	1.833.306,87	1.153.672,52
<b>Altre spese di personale</b>	1.350.840,00	1.694.877,73	344.037,73	1.423.442,52	271.435,21

Il volume dell'impegnato, relativo al "**personale a tempo indeterminato**", è così ripartito:

Tipologia	Prev. iniziale (a)	Prev. definitiva (b)	Differenza (a-b)	Impegnato (c)	Rimanenza (b-c)
<b>Personale a tempo indeterminato</b>	96.343.903,00	97.267.476,95	923.573,95	96.816.794,55	450.682,40
Personale docente e ricercatori	70.821.380,00	71.262.753,30	441.373,30	71.215.773,04	46.980,26
Collaboratori ed esperti linguistici	1.402.800,00	1.685.766,96	282.966,96	1.463.223,54	222.543,42
Personale tecnico amministrativo	24.119.723,00	24.318.956,69	199.233,69	24.137.797,97	181.158,72

A titolo di IRAP, si rileva una somma pari a Euro 6.245.375; pertanto, la spesa complessiva per competenze fisse al personale di ruolo ammonta a complessivi **Euro 103.071.073,86** (Euro 103.499.158,55 nel 2008).



Il volume della spesa per assegni fissi al personale di ruolo, IRAP inclusa, rilevato ai fini **PROPER** e senza i correttivi previsti dalla normativa vigente, somma ad **Euro 100.852.489**. Tenuto conto che l'FFO, consolidato ai fini PROPER, somma a **Euro 107.545.065**, la percentuale di incidenza effettiva di tale spesa è del 93,78%. La percentuale risultante, adottando il “modello” di calcolo (ex art. 1, comma 105, Legge 311/2004 e Legge 43/2005) è pari **all'89,82% per l'anno 2009**.

Per completezza di informazione, si riportano le percentuali degli ultimi anni:

Anno 2004	Anno 2005	Anno 2006	Anno 2007	Anno 2008	Anno 2009
89,58%	87,97%	90,19%	91,64%	92,59	89,82%

Ne consegue che valgono, per il nostro Ateneo, le disposizioni di cui all'art.1, comma 3 della legge 9 gennaio 2009, n°1 che consentono, nell'anno 2010, di procedere ad assunzioni di personale nel limite di un contingente corrispondente a una spesa pari al 50% di quella relativa al personale a tempo indeterminato complessivamente cessato dal servizio nell'anno precedente.

#### ALCUNE NOTE

- Al **personale docente di ruolo**, a gennaio 2009, sono stati erogati **gli arretrati stipendiali, di cui all'aumento dell' 1,77%** previsto per l'anno 2008 (DPCM 7 maggio 2008, pubblicato sulla G.U. N.178 del 31/7/2008). Sempre in corso d'anno, è intervenuto il DPCM 29 aprile 2009 (pubblicato sulla G.U. N.155 del 7/7/2009) che ha previsto **l'adeguamento del trattamento economico del personale docente**, a decorrere dal 1° gennaio 2009, con l'applicazione di un **aumento del 3,77%**. La difficoltà di reperire i fondi complessivamente necessari, hanno determinato la scelta di provvedere all'adeguamento dello stipendio mensile, a decorrere dal mese di novembre 2009 e a rinviare, a marzo 2010, la corresponsione degli arretrati, con copertura finanziaria a carico del bilancio 2010.
- A marzo 2009 si è provveduto a erogare gli **arretrati stipendiali al personale T.A.**, relativi al trattamento economico, di cui al **biennio contrattuale 2006-2007 del CCNL stipulato il 16.10.2008**; successivamente, (aprile 2009) sono stati pagati gli **arretrati relativi al biennio contrattuale 2008-2009**;
- È da segnalare che, nel corso del 2009, è stato stilato il **primo contratto collettivo integrativo con i CEL**. La copertura era stata assicurata da uno stanziamento a bilancio preventivo di Euro 400.000. Nel corso del 2009, è stato pagato a 17 collaboratori a tempo indeterminato un importo pari a euro 136.000 ca. La somma residuale è stata accantonata nell'avanzo finalizzato 2010.

Il volume dell'impegnato, relativo al "personale a tempo determinato", è così ripartito:

Tipologia	Prev. iniziale (a)	Prev. definitiva (b)	Differenza (a-b)	Impegnato (c)	Rimanenza (b-c)
<b>Personale a tempo determinato</b>	<b>1.664.726,00</b>	<b>2.759.577,38</b>	<b>1.094.851,38</b>	<b>2.687.110,49</b>	<b>72.466,89</b>
Personale tecnico amministrativo a TD	1.000.000,00	2.059.782,76	1.059.782,76	2.046.731,85	13.050,91
Dirigenti a tempo determinato	209.053,00	113.453,00	-95.600,00	103.519,77	9.933,23
Direttore amministrativo	176.673,00	183.706,00	7.033,00	183.637,54	68,46
Collaboratori ed esperti linguistici a TD	279.000,00	402.635,62	123.635,62	353.221,33	49.414,29

Al totale impegnato deve aggiungersi l'IRAP, pari a complessivi Euro 169.699; l'impegnato complessivo ammonta, pertanto, a Euro 2.856.809.

Il volume dell'impegnato, relativo ad "altro personale", è così ripartito:

Tipologia	Prev. iniziale (a)	Prev. definitiva (b)	Differenza (a-b)	Impegnato (c)	Rimanenza (b-c)
<b>Altro personale</b>	<b>9.737.740,00</b>	<b>18.820.160,54</b>	<b>9.082.420,54</b>	<b>12.165.276,82</b>	<b>6.654.883,72</b>
Collaboratori amministrativi e tecnici	275.000,00	916.859,30	641.859,30	564.651,37	352.207,93
Collaboratori di didattica e ricerca	161.292,00	2.006.005,96	1.844.713,96	948.325,67	1.057.680,29
Assegni di ricerca	213.798,00	4.367.285,86	4.153.487,86	2.365.654,54	2.001.631,32
Ricercatori a tempo determinato	–	607.737,06	607.737,06	203.954,81	403.782,25
Medici specializzandi	9.087.650,00	10.922.272,36	1.834.622,36	8.082.690,43	2.839.581,93

Al totale impegnato deve aggiungersi l'IRAP, pari a Euro 118.590; l'impegnato complessivo ammonta, pertanto, a Euro 12.283.867.

Tranne i "medici specializzandi" e i "collaboratori amministrativi e tecnici", le altre sono figure tipicamente impiegate per l'attività scientifica e, pertanto, la spesa viene quasi totalmente rifusa dalle strutture dipartimentali.

Il volume dell'impegnato, relativo alla voce "Accessorio", è così ripartito:

Tipologia	Prev. iniziale (a)	Prev. definitiva (b)	Differenza (a-b)	Impegnato (c)	Rimanenza (b-c)
<b>Accessorio</b>	<b>2.060.417,00</b>	<b>2.986.979,39</b>	<b>926.562,39</b>	<b>1.833.306,87</b>	<b>1.153.672,52</b>
Accessorio docenti	326.132,00	548.060,19	221.928,19	460.738,46	87.321,73
Accessorio personale tecnico amministrativo	1.647.004,00	2.168.755,71	521.751,71	1.219.660,54	949.095,17
Accessorio Dirigenti e DA	87.281,00	270.163,49	182.882,49	152.907,87	117.255,62

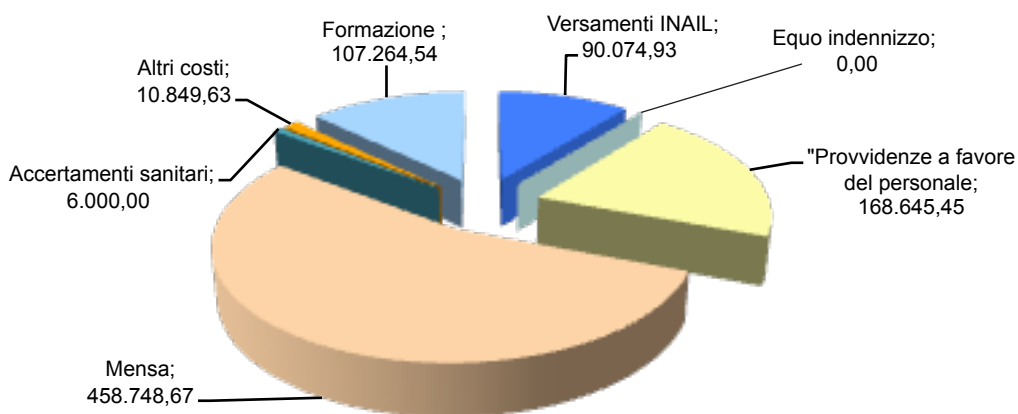
Al totale impegnato deve aggiungersi l'IRAP, pari a Euro 121.781; l'impegnato complessivo ammonta, pertanto, a Euro 1.955.088.

Il volume dell'impegnato, relativo alla voce "Altre spese per personale", è così ripartito:

Tipologia	Prev. iniziale (a)	Prev. definitiva (b)	Differenza (a-b)	Impegnato (c)	Rimanenza (b-c)
<b>Altre spese di personale</b>	<b>1.350.840,00</b>	<b>1.694.877,73</b>	<b>344.037,73</b>	<b>1.423.442,52</b>	<b>271.435,21</b>
Missioni	246.800,00	343.890,55	97.090,55	270.640,70	73.249,85
Commissioni concorso	215.000,00	334.017,92	119.017,92	311.218,60	22.799,32
Interventi a favore del personale	889.040,00	1.016.969,26	127.929,26	841.583,22	175.386,04

Nell'ambito delle "altre spese di personale", si rileva la voce "**interventi a favore del personale**" composta dalle seguenti voci di cui si propone la rappresentazione grafica:

Dettaglio "Interventi a favore del personale" – Euro 841.583



Le "**provvidenze a favore del personale**", pari a **Euro 168.645,45**, di cui alla precedente rappresentazione grafica, considerata l'IRAP, pari a Euro 8.114, complessivamente sommano a Euro **176.759,62**, e sono così ripartite:

Tipologia	Importo	Descrizione
Sussidi	52.270,69	contributi erogati a n. 30 dipendenti
Centri estivi	19.495,55	contributi erogati a n. 101 dipendenti
Asili nido	30.607,86	contributi erogati a n. 27 dipendenti
Spese istruzione	12.997,47	contributi erogati a n. 84 dipendenti
SIS e rimborsi mense	61.388,05	contributi erogati a n. 90 dipendenti
<b>TOTALE</b>	<b>176.759,62</b>	

## 4.1.2 Inquadramento del personale di ruolo al 31/12/2009

<b>Consistenza del personale di ruolo</b>	
<b>Tipologia</b>	<b>n. unità</b>
<b>Docenti</b>	<b>829</b>
I fascia (di cui 7 fuori ruolo)	252
II fascia (di cui 3 fuori ruolo)	291
ricercatori	280
assistenti universitari	6
<b>Collaboratori linguistici</b>	<b>31</b>
<b>Personale Tecnico Amministrativo</b>	<b>716</b>
categoria B	80
categoria C	402
Categoria D	199
Categoria EP	35
<b>Totale</b>	<b>1.576</b>

<b>Consistenza del personale a tempo determinato</b>	
<b>Tipologia</b>	<b>n. unità</b>
<b>Personale Tecnico Amministrativo</b>	<b>71</b>
categoria B	1
categoria C	63
Categoria D	5
Categoria EP	2
<b>Collaboratori linguistici a tempo determinato</b>	<b>9</b>
<b>Direttore Amministrativo</b>	<b>1</b>
<b>Dirigenti</b>	<b>2</b>
<b>Totale</b>	<b>83</b>

Le **cessazioni intervenute nel corso del 2009** per limiti di età, volontarie dimissioni e decessi, sono di seguito riportate:

Dettaglio movimenti del personale nel 2009	n. unità
Docenti	51
Collaboratori linguistici	1
Personale Tecnico Amministrativo	20
<b>Totale</b>	<b>72</b>

#### 4.1.3 Docenza sostitutiva

La **somma impegnata** ammonta a **Euro 2.368.204**, a cui deve essere aggiunto il ricarico dell'IRAP, nella misura dell'8,5% (Euro 143.596); va però ricordato che questo dato assume la valenza di cassa, ovvero riguarda tanto i pagamenti connessi all'attività riferita all'a.a. 2008/2009, quanto i pagamenti per l'attività svolta negli esercizi precedenti.

Si rammenta che nel 2009 il budget didattica sostitutiva è stato pari ad **Euro 1.019.000** e che è stata stanziata la somma di **Euro 186.050** per il Fondo contratti di docenza derivante da cessazioni anticipate dei docenti di ruolo del nostro Ateneo.

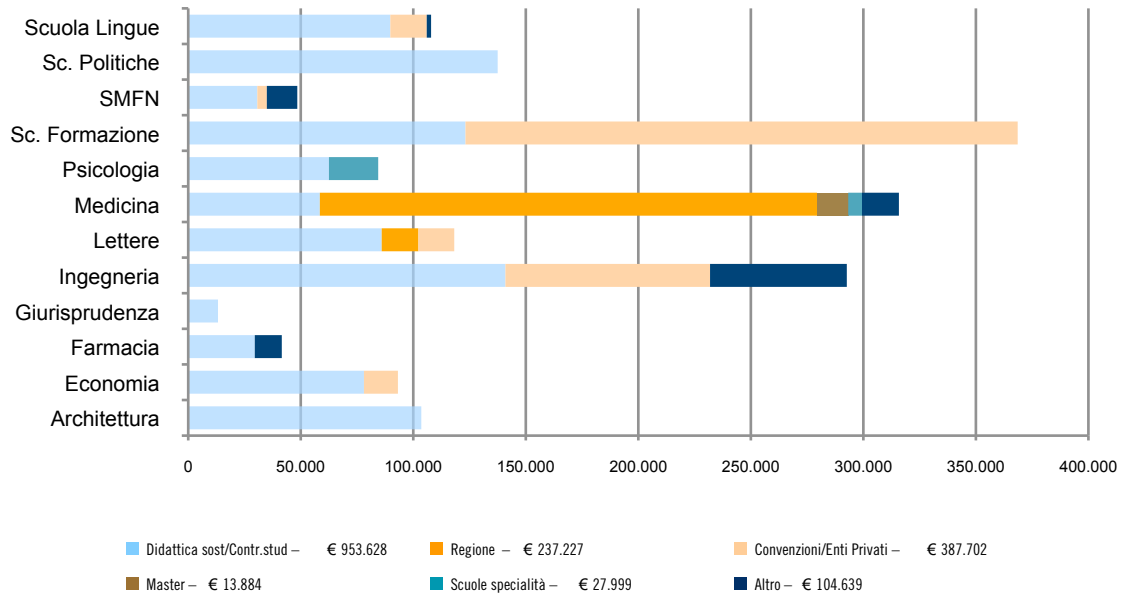
In corso d'esercizio detto budget è stato quindi integrato con quota parte del budget per "servizi agli studenti", con risorse provenienti da finanziatori privati e infine prelievi dall'avanzo. Per completezza si segnala che il budget 2008/2009 per "servizi agli studenti" è stato assegnato in misura pari ad Euro 1.033.000.

Con riferimento all'attività di competenza – aa. 2008/2009 – segue la composizione della spesa in ragione ai soli contratti stipulati e supplenze affidate.

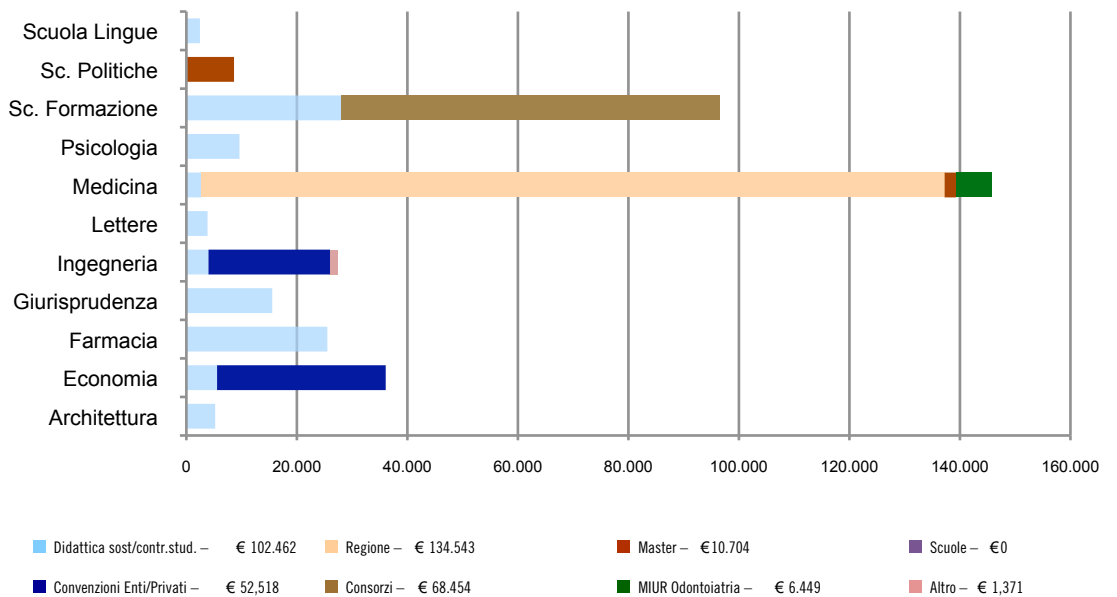
Nel complesso, per l'a.a. 2008/2009 sono stati stipulati n. 1.134 contratti (n. 1.098 nel 2008) per lo svolgimento di attività didattiche sostitutive, integrative e tecnico-pratiche; sono inoltre stati conferiti n. 275 incarichi retribuiti di insegnamento a docenti e ricercatori (ex supplenze).

Va infine ricordato che, per la SISS, sono stati stipulati "**contratti**" per **Euro 122.705** e affidate "**supplenze**" per **Euro 54.344**.

Docenza a contratto a.a. 2008/2009 – € 1.725.079



Supplenze a.a. 2008/2009 – € 376.501



#### 4.1.4 Altre spese di personale

Sono:

- VERSAMENTO RITENUTE PREVIDENZIALI, ASSISTENZIALI E FISCALI DA CSA, PARI A EURO 673.607.  
Trattasi di pagamenti effettuati dall'Amministrazione centrale, per conto dei CSA a favore dei vari Enti fiscali e previdenziali, e trova riscontro nei versamenti che i Centri di Spesa Autonomi effettuano a favore del corrispondente capitolo di entrata.
- CONGUAGLIO FISCALE, PARI A EURO 110.626.  
È il conguaglio operato nel corso dell'anno per i compensi dei collaboratori Co.Co.Co. e Co.Co.Pro. L'importo complessivamente impegnato trova corrispondenza con le pari entrate effettuate sull'analogo capitolo di entrata.

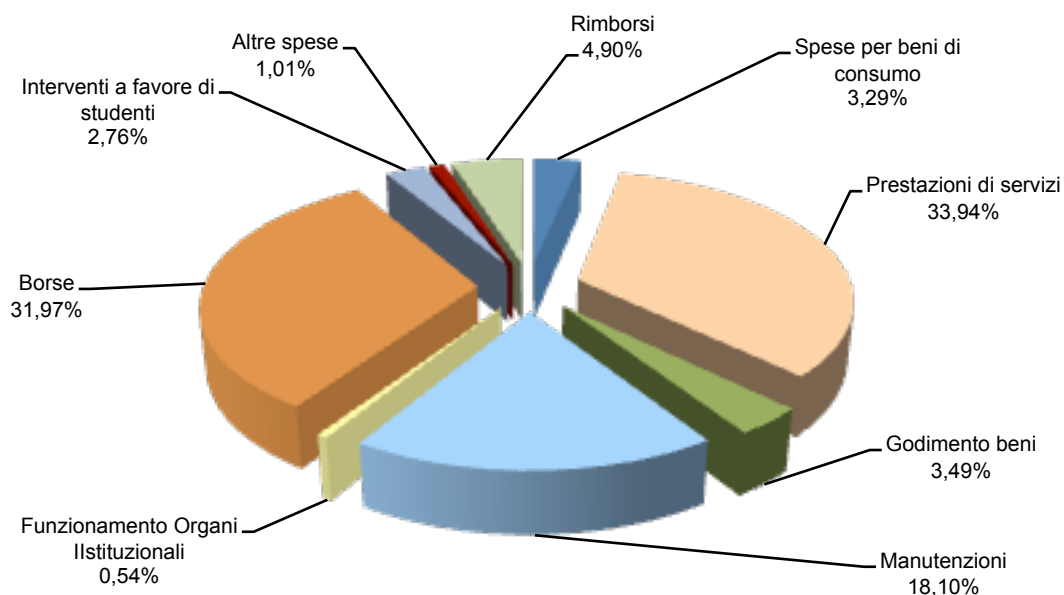
#### 4.2 Attività strumentali e istituzionali

Il titolo include le **spese di funzionamento** e le spese direttamente riferibili alle **attività istituzionali** caratterizzanti l'Ateneo, che vengono di seguito sinteticamente esposte nella tabella:

Tipologia	Prev. Iniziale (a)	Prev. definitiva (b)	Differenza (a-b)	Impegnato (c)	Rimanenza (b-c)
<b>Totale spese strutturali e istituzionali</b>	20.653.061,00	26.950.497,17	6.297.436,17	23.227.843,81	3.722.653,36
Spese per beni di consumo	441.500,00	779.781,24	338.281,24	764.013,74	15.767,50
Prestazioni di servizi	6.450.620,00	8.314.868,48	1.864.248,48	7.884.390,08	430.478,40
Godimento beni	912.510,00	894.688,69	-17.821,31	810.113,76	84.574,93
Manutenzioni	4.511.700,00	4.351.070,58	-160.629,42	4.203.525,94	147.544,64
Funzionamento organi istituzionali	111.207,00	173.755,71	62.548,71	124.769,67	48.986,04
Borse	6.788.040,00	9.621.882,30	2.833.842,30	7.426.406,87	2.195.475,43
Interventi a favore studenti	540.984,00	1.091.207,51	550.223,51	642.240,24	448.967,27
Altre spese	296.500,00	312.739,09	16.239,09	233.985,00	78.754,09
Rimborsi	600.000,00	1.410.503,57	810.503,57	1.138.398,51	272.105,06



## Spese strutturali e istituzionali – € 23.227.843

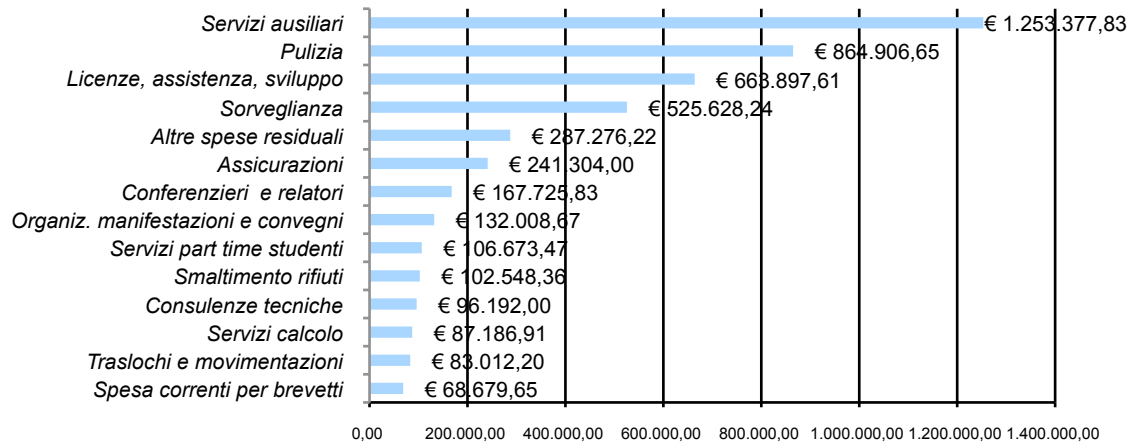


## ALCUNE NOTE

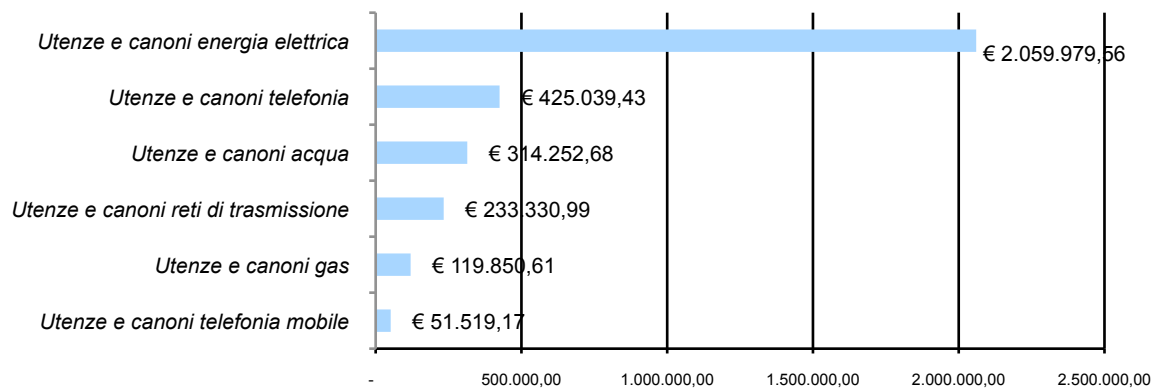
- **Beni di consumo – Euro 764mila** ca. sono utilizzati per l'**acquisizione di beni** ovvero per l'acquisto di materiale di consumo e materiale bibliografico non inventariabile.
- **Prestazioni di servizi** – la posta di **Euro 7,9 milioni** ca. è composta dalle seguenti macro voci di spesa:
  - Euro 2,7milioni ca. dalle spese per pulizia, sorveglianza, portierato, traslochi;
  - Euro 664mila ca. per spese sostenute prevalentemente dalla Divisione Infrastrutture e Servizi Informativi (assistenza, sviluppo, licenze software);
  - Euro 241mila ca. per spese di assicurazioni a vario titolo;
  - Euro 313mila ca. dal ricorso a collaborazioni esterne;
  - Euro 132 mila ca. per l'organizzazione di manifestazione e convegni;
  - Euro 102,5mila ca. per smaltimento rifiuti;
  - Euro 3,2 milioni ca. per canoni ed utenze.

I grafici successivi descrivono la composizione delle spese per **“servizi”** e **“utenze”** che complessivamente rappresentano circa il 34% (per un volume impegnato pari ad Euro 7.884.390) del totale delle spese per funzionamento:

## Servizi – € 4.680.417



## Utenze e canoni – € 3.203.972



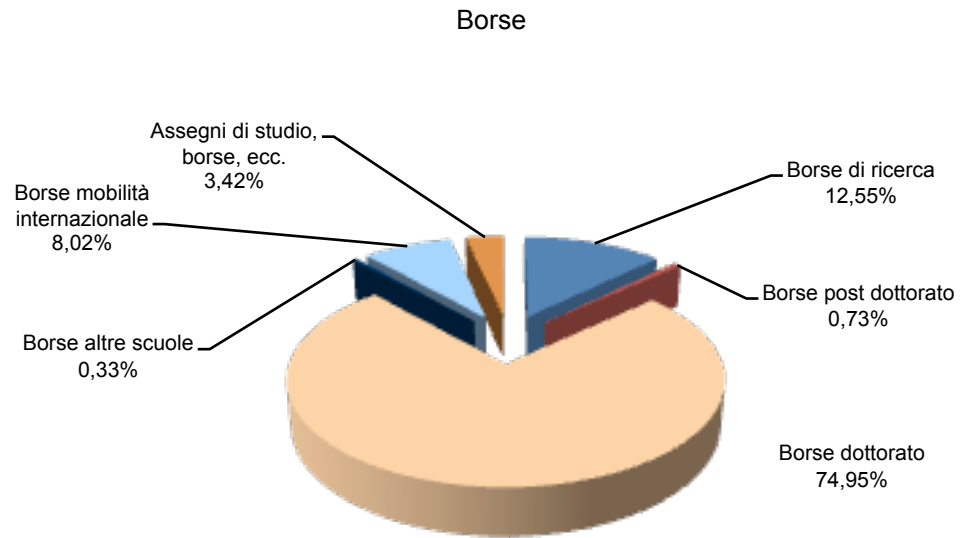
- **Utilizzo di beni di terzi** – l'importo di **Euro 810milioni** ca. risulta composto prevalentemente da affitti e spese condominiali e, in particolare, dall'esborso per l'affitto dell'edificio di Via S. Anastasio. È pari a **Euro 66.067** l'impegnato per il noleggio di sale, mentre somma a **Euro 70.338** l'esborso per noleggio attrezzature (prevalentemente fotocopiatrici/stampanti).
- **Manutenzioni** – il volume delle somme impegnate è pari a **Euro 4.203.527** così ripartite:

Tipologia	2008	2009
manutenzione impianti	586.405	827.275
manutenzione immobili ed aree verdi	793.252	893.573
manutenz. macchinari ed attrezzature ed arredi	171.661	159.748
manutenzione automezzi	10.842	11.179
manutenzioni software ed hardware	11.677	489.876
altre spese di manutenzione ordinaria	30.051	35.044
riscaldamento, condizionamento, conduz. Impianti	1.874.395	1.786.832
<b>TOTALE</b>	<b>3.478.282</b>	<b>4.203.527</b>

Si noterà l'incremento della voce "manutenzione software ed hardware", in quanto le spese fino allo scorso anno gravavano sul Centro Servizi Informatici d'Ateneo.

- **Borse** – le varie tipologie sommano complessivamente a **Euro 7.426.406,87**, ripartite come segue:

Tipologia	Prev. iniziale (a)	Prev. definitiva (b)	Differenza (a-b)	Impegnato (c)	Rimanenza (b-c)
<b>Totale BORSE</b>	6.788.040,00	9.621.882,30	2.833.842,30	7.426.406,87	2.195.475,43
Borse di ricerca	–	1.420.727,85	1.420.727,85	932.230,76	488.497,09
Borse post dottorato	60.000,00	114.875,00	54.875,00	54.250,00	60.625,00
Borse dottorato	5.721.225,00	6.790.441,12	1.069.216,12	5.565.788,51	1.224.652,61
Borse altre scuole	89.100,00	89.100,00	–	24.300,00	64.800,00
Borse mobilità internazionale	749.615,00	891.763,02	142.148,02	595.544,00	296.219,02
Assegni di studio, borse, ecc.	168.100,00	314.975,31	146.875,31	254.293,60	60.681,71



- **Rimborsi, Euro 1.138.398**, sono composti da:
  - Rimborsi tasse studenti Euro 579.855
  - Restituzioni e rimborsi vari Euro 558.543

### 4.3 Trasferimenti a terzi

Si tratta delle seguenti tipologie di spesa:

Tipologia	Prev. Iniziale (a)	Prev. definitiva (b)	Differenza (a-b)	Impegnato (c)	Rimanenza (b-c)
<b>TOTALE TRASFERIMENTI A TERZI</b>	<b>828.621,00</b>	<b>602.943,37</b>	<b>-225.677,63</b>	<b>491.032,53</b>	<b>111.910,84</b>
Quote associative	82.969,00	99.541,37	16.572,37	92.962,04	6.579,33
Contributi a consorzi e enti	709.652,00	452.402,00	-257.250,00	347.070,49	105.331,51
Contributi CRUT	1.000,00	1.000,00	-	1.000,00	-
Contributi CUS	35.000,00	50.000,00	15.000,00	50.000,00	-

La spesa più rilevante riguarda i trasferimenti a **“Consorzi ed Enti”**, segue dettaglio:

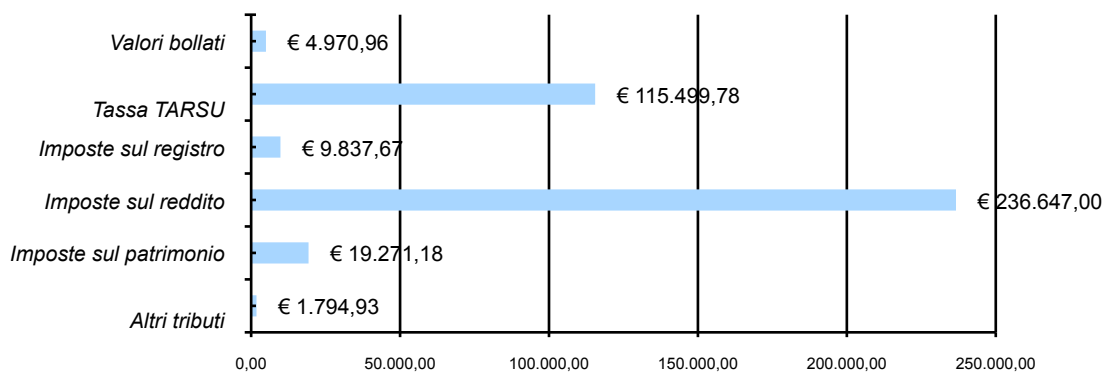
Contributi a Consorzi e Enti	Impegnato
Convenzione CRUI-MAE	7.400
Convenzione AIESEC	500
Consorzio Biologia Marina	22.382
I.S.T.I.E.E.	9.197
Portogruaro Campus	32.092
Consorzio Nettuno a.a. 2008/2009	275.500
<b>Totale</b>	<b>347.070</b>

## 4.4 Imposte e tasse

Il titolo rappresenta un volume complessivo impegnato di Euro 9 milioni, come da tabella che segue:

Tipologia	Prev. Iniziale (a)	Prev. definitiva (b)	Differenza (a-b)	Impegnato (c)	Rimanenza (b-c)
<b>TOTALE IMPOSTE E TASSE</b>	<b>8.036.537,00</b>	<b>9.624.249,63</b>	<b>1.587.712,63</b>	<b>9.043.202,40</b>	<b>581.047,23</b>
IVA COMMERCIALE	1.000.000,00	1.308.359,61	308.359,61	1.109.109,64	199.249,97
IRAP	6.556.937,00	7.819.746,81	1.262.809,81	7.546.071,24	273.675,57
ALTRE IMPOSTE	479.600,00	496.143,21	16.543,21	388.021,52	108.121,69

### Altre imposte – € 388.021



## 4.5 Oneri finanziari

Si tratta in prevalenza di interessi dovuti alla Cassa Depositi e Prestiti e a Istituti di credito, derivanti dai contratti quindicennali di mutuo, stipulati principalmente per lavori edilizi agli edifici universitari, oltre che per riviste.

Tipologia	Prev. Iniziale (a)	Prev. definitiva (b)	Differenza (a-b)	Impegnato (c)	Rimanenza (b-c)
<b>TOTALE ONERI FINANZIARI</b>	<b>1.111.844,00</b>	<b>1.156.798,95</b>	<b>44.954,95</b>	<b>1.154.570,76</b>	<b>2.228,19</b>
Interessi passivi CDP gestione tesoro	561.189,00	561.189,00	-	561.188,31	0,69
Spese bancarie	45.582,00	90.507,70	44.925,70	88.282,06	2.225,64
Interessi passivi medio/ lungo termine	422.687,00	422.716,25	29,25	422.715,94	0,31
Interessi passivi CDP Spa	82.386,00	82.386,00	-	82.384,45	1,55

## 4.6 Fondi

Il tale ambito riscontriamo:

- il **“fondo di riserva”**, interamente utilizzato per un importo complessivo di Euro 206.583 per integrare le maggiori spese sostenute per personale e prestazioni servizi.
- **“altri fondi”** – sono risorse finanziarie che, in corso d’esercizio, si trasformano in assegnazioni alle strutture competenti. Difatti, vengono qui allocati, temporaneamente, i finanziamenti di cui è noto l’ammontare globale, ma occorre definire nel dettaglio le attività da finanziare e, talvolta, anche il centro di responsabilità competente; non appena definita la finalizzazione e il gestore del budget, si provvede, mediante storni di bilancio, a dirottare le risorse sulle pertinenti voci di spesa del piano dei conti. Alla fine dell’esercizio, quanto non utilizzato mantiene la finalità originaria, salvo diversa disposizione degli Organi d’Ateneo, e costituisce accantonamento nell’avanzo finalizzato.

## 4.7 Spese in c/capitale

Le “**spese in c/capitale**”, per complessivi Euro 6.310.805,41 trovano le seguenti macro aggregazioni:

Tipologia	Prev. Iniziale (a)	Prev. definitiva (b)	Differenza (a-b)	Impegnato (c)	Rimanenza (b-c)
<b>SPESE IN C/CAPITALE</b>	<b>3.320.657,00</b>	<b>12.595.875,02</b>	<b>9.275.218,02</b>	<b>6.310.805,41</b>	<b>6.285.069,61</b>
Immobilizzazioni materiali	3.320.657,00	12.529.164,32	9.208.507,32	6.244.708,63	6.284.455,69
Immobilizzazioni immateriali	-	18.953,60	18.953,60	18.339,68	613,92
Immobilizzazioni finanziarie	-	47.757,10	47.757,10	47.757,10	-

Nelle tabelle che seguono si evidenziano le voci di dettaglio per singola macro aggregazione:

### 4.7.1 Immobilizzazioni materiali – Euro 6.244.805

Tipologia	Prev. Iniziale (a)	Prev. definitiva (b)	Differenza (a-b)	Impegnato (c)	Rimanenza (b-c)
<b>TOTALE IMMOBILIZZAZIONI MATERIALI</b>	<b>3.320.657,00</b>	<b>12.529.164,32</b>	<b>9.208.507,32</b>	<b>6.244.708,63</b>	<b>6.284.455,69</b>
Ricostruzioni, ripristini, trasformazione di immobili	1.085.757,00	8.937.140,79	7.851.383,79	3.408.025,38	5.529.115,41
Acquisizione impianti	1.855.900,00	1.708.676,90	-147.223,10	1.055.604,74	653.072,16
Acquisizione attrezzature	319.000,00	1.613.143,59	1.294.143,59	1.512.049,18	101.094,41
Acquisizione periodici	-	13.525,84	13.525,84	13.116,33	409,51
Acquisizione altri beni	60.000,00	256.677,20	196.677,20	255.913,00	764,20

#### ALCUNE NOTE

- Per quanto riguarda la voce “**Ricostruzioni, Ripristini e trasformazioni di immobili**”, a fronte di una disponibilità finale di Euro 8.937.140, comprensiva dei riporti dell’avanzo finalizzato dei fondi MIUR, destinati all’edilizia e delle somme derivanti dalla stipula di mutui, l’impegnato, per l’anno 2009, è stato pari a **Euro 3.408.025,38**; la rimanente somma di Euro 5.529.115,41 è stata posta fra le voci dell’avanzo finalizzato per la reiscrizione nell’esercizio successivo.



- La spesa di **Euro 3,4 milioni** ca. si è sostanziata nei seguenti lavori: edificio A (sede centrale) – riqualificazione e messa a norma del piano Rettorato e dei nuovi uffici al secondo piano (ex segreteria studenti); definitiva realizzazione dell'edificio Q, nel comprensorio di Piazzale Europa; realizzazione di impianti di insonorizzazione, coibentazione e climatizzazione nell'edificio di via Economo; realizzazione dell'insonorizzazione dell'edificio di Campo Marzio; spese per la progettazione dei lavori da eseguire in Via Lazzaretto Vecchio.
- **“Acquisizione impianti tecnici e macchinari”** – impegnati **Euro 1.055.604,74**, in prevalenza da parte della Divisione Infrastrutture e Servizi Informativi, per le connessioni in fibra ottica e per il progetto Lightnet. Da segnalare, inoltre, l'acquisto di cappe per i laboratori della Facoltà di Farmacia – spesa effettuata nell'ambito del Fondo Sicurezza – e il rifacimento di impianti anche di climatizzazione.
- **“Acquisizione attrezzature”** – l'impegno complessivo è pari ad **Euro 1.512.049,18** e trova la seguente composizione:

Tipologia	Totale	Amministrazione Centrale	Facoltà
attrezzature informatiche	1.117.122	927.656	189.466
attrezzature di servizio	139.335	63.620	75.715
attrezzature tecnico scientifiche	255.592	0	255.592

- **“Acquisizione altri beni”** – la somma impegnata ammonta a **Euro 255.913** e attiene prevalentemente all'acquisizione di mobilio vario e sistemi di oscuramento. L'impegno profuso dall'Amministrazione principale, in tale ambito, somma a Euro 198.004: fra le spese menzioniamo **Euro 40.736,58**, per **acquisto di armadi di sicurezza**.

Si segnalano, inoltre, la stipula di tre mutui quindicennali sottoscritti con la Cassa Depositi e Prestiti e finanziati dalla Regione Autonoma Friuli Venezia Giulia, avvenuta il 17 dicembre 2009, in relazione alle opere qui sotto esplicitate:

Importo	Descrizione
Euro 385.169,06	<b>ed. via Tigor, 22</b> spesa corrente per la manutenzione straordinaria dell'edificio
Euro 3.814.417,99	<b>ed. via Lazzaretto Vecchio, 6-8</b> spesa corrente per la ristrutturazione e l'ampliamento dell'edificio
Euro 1.839.375,96	<b>ed. Q</b> spesa corrente per la ristrutturazione e l'ampliamento dell'edificio

Il pagamento delle relative rate semestrali avrà inizio il 31.12.2010.

#### 4.7.2 Immobilizzazioni immateriali – Euro 18.339

La quota rilevante, pari a **Euro 14.368,80** riguarda l'acquisto di software totalmente sostenuto dalle Facoltà; mentre la quota residua è stata impegnata per i diritti d'autore (SIAE e ideazioni grafiche).

#### 4.7.3 Immobilizzazioni finanziarie – Euro 47.757

Sono stati acquistati **“titoli e partecipazioni”**, prelevando le relative somme accantonate nell'avanzo a consuntivo 2008: i proventi sono destinati all'erogazione di premi di studio, secondo il seguente dettaglio:

<b>Immobilizzazioni finanziarie</b>	<b>valore nominale</b>	<b>prezzo acquisto 47.757</b>
Premio st. Barbagallo	3.000,00	2.986
Premio st Verardo	6.000,00	5.969
Premio st. Perassi	13.000,00	12.934
Premio st. Mocchino	18.000,00	17.908
Premio st. Orani	8.000,00	7.959

## 4.8 Estinzione mutui

La somma impegnata ammonta complessivamente a **Euro 3.118.164,20** e concerne la restituzione della quota capitale inerente ai **prestiti contratti da questo Ateneo, in prevalenza, per opere di ristrutturazione degli edifici universitari**. Somma difatti solo a **Euro 182.287** la quota parte di rimborso correlata a contratti stipulati per il **rinnovo di riviste**. Importo, totalmente a carico del bilancio universitario, a differenza dei mutui per edilizia, totalmente rimborsati dalla Regione. Non viene qui spesa la quota a titolo di interessi (vedi voce “oneri finanziari”).

Nel dettaglio:

<b>Mutuo contratto con:</b>	<b>Quota capitale</b>	<b>Descrizione</b>
Cassa Depositi e Prestiti – MEF	1.032.167,81	6 contratti per opere di edilizia universitaria (finanz. Regionale)
Cassa Depositi e Prestiti	234.518,69	3 contratti per opere di edilizia (fin. Regionale) 2 contratti per riviste (finanz. Bilancio)
Altre banche	1.851.477,70	5 contratti per edilizia (fin. Regione)
<b>TOTALI</b>	<b>3.118.164,20</b>	

## 4.9 Trasferimenti

Il titolo contiene sia le somme erogate a favore di terzi, sia i finanziamenti interni, all'Ateneo, alle altre strutture dotate di autonomia di bilancio come da tabella che segue:

Tipologia	Prev. Iniziale (a)	Prev. definitiva (b)	Differenza (a-b)	Impegnato (c)	Rimanenza (b-c)
<b>TOTALE TRASFERIMENTI</b>	<b>8.910.410,00</b>	<b>7.169.046,24</b>	<b>-1.741.363,76</b>	<b>5.967.135,42</b>	<b>1.201.910,82</b>
Trasferimenti interni	8.018.260,00	5.997.590,02	-2.020.669,98	4.854.314,65	1.143.275,37
Trasferimenti esterni	892.150,00	1.171.456,22	279.306,22	1.112.820,77	58.635,45

### 4.9.1 Trasferimenti interni – Euro 4.854.314,65

Nei **trasferimenti interni**, che rappresentano da soli oltre l'81% del totale dei trasferimenti, si nota, nel complesso, una variazione negativa di oltre Euro 2 milioni della previsione definitiva, rispetto a quella iniziale; è il risultato della compensazione tra le variazioni positive/negative intervenute in corso di gestione, rispettivamente per **Euro 2.136.648** e **Euro 4.157.316**, di cui si riportano quelle di maggiore entità:

#### VARIAZIONI NEGATIVE

- **Euro 226.000** – in base alla L.R. 19/04, art 5, comma 12, era stato previsto un finanziamento di Euro 325.000 per **contratti per studi, ricerche e iniziative di divulgazione**. In data 23.11.2009 la Ripartizione Ricerca ha comunicato che è stato finanziato, con un importo pari a Euro 99.000, solo il progetto “Dalla Carta Archeologica Regionale ad un sistema informativo integrato”, presentato dal Dipartimento di Scienze dell'Antichità; la differenza costituisce pertanto la minore disponibilità.
- **Euro 1.500.000** – presso il Miur, sono ancora in atto le procedure per l'assegnazione del **finanziamento PRIN** – anno 2008 – che si stanno svolgendo con un notevole ritardo e, allo stato, non è ancora noto l'effettivo ammontare del contributo 2009 che, in fase previsionale, era stato stimato in Euro 1.500.000,00; la previsione 2009 è stata cancellata, rimandando l'iscrizione contabile del fondo nell'esercizio finanziario 2010.
- **Euro 1.555.000** – in bilancio di previsione 2009 era stata stimata per **progetti di ricerca finanziati dal Commissariato del Governo** un'entrata di Euro 1.635.000, da suddividere tra i dipartimenti interessati. Successivamente, il Commissario del Governo ha deciso di accreditare direttamente ai dipartimenti la quota di loro competenza. Posto che, in corso di gestione, si era già provveduto a trasferire, a titolo di anticipo, un importo di Euro 80.000 al Dipartimento di Scienze Geografiche e Storiche, la previsione di entrata è stata cancellata per la differenza.
- **Euro 527.160** – si tratta del **Fondo per contratti di ricerca derivante dalle cessazioni anticipate**; inizialmente allocato tra i trasferimenti a favore dei CSA, quindi stornato a favore della voce “compensi a collaboratori di didattica e ricerca” poiché i contratti di collaborazione vengono erogati centralmente.

## VARIAZIONE POSITIVE

- **Euro 2.136.648** – corrispondono a prelievi dall'avanzo, trasferimenti da altre voci di spesa, maggiori entrate inter-venute in corso di gestione, per master, scuole di specializzazione, corsi di perfezionamento, contributo d'accesso dottorati, progetti di ricerca, altri progetti, trasferimenti di fondi dalle Facoltà a Dipartimenti.

**La rimanenza di Euro 1.143.275** è pressoché rappresentata da riporti vincolati, a supporto delle attività scientifiche, reiscritte nell'esercizio 2010.

Segue tabella.

Tipologia	Prev. Iniziale (a)	Prev. definitiva (b)	Differenza (a-b)	Impegnato (c)	Rimanenza (b-c)
<b>Totale trasferimenti interni</b>	<b>8.018.260,00</b>	<b>5.997.590,02</b>	<b>-2.020.669,98</b>	<b>4.854.314,65</b>	<b>1.143.275,37</b>
<b>Trasferimenti correnti FFO</b>	<b>1.518.600,00</b>	<b>1.304.494,12</b>	<b>-214.105,88</b>	<b>1.304.493,68</b>	<b>0,44</b>
FFO Dipartimenti	600.000,00	528.994,94	-71.005,06	528.994,94	-
FFO CSA	783.600,00	775.498,74	-8.101,26	775.498,74	-
FFO Facoltà	135.000,00	0,44	-134.999,56	-	0,44
<b>Trasferimenti libri e periodici</b>	<b>1.700.000,00</b>	<b>1.704.611,60</b>	<b>4.611,60</b>	<b>1.704.611,44</b>	<b>0,16</b>
Riviste	1.700.000,00	1.704.611,60	4.611,60	1.704.611,44	0,16
<b>Trasferimenti per ricerca</b>	<b>4.160.000,00</b>	<b>1.354.514,00</b>	<b>-2.805.486,00</b>	<b>313.738,00</b>	<b>1.040.776,00</b>
Progetti di ricerca di Ateneo	200.000,00	400.000,00	200.000,00	200.000,00	200.000,00
Progetti di ricerca – FIRB	-	275.514,00	275.514,00	33.738,00	241.776,00
Progetti di ricerca nazionale – PRIN	2.000.000,00	500.000,00	-1.500.000,00	-	500.000,00
Altri trasferimenti per progetti	1.960.000,00	179.000,00	-1.781.000,00	80.000,00	99.000,00
<b>Trasferimenti per investimenti</b>	<b>-</b>	<b>90.000,00</b>	<b>90.000,00</b>	<b>90.000,00</b>	<b>-</b>
Altri investimenti	-	90.000,00	90.000,00	90.000,00	-
<b>Altri trasferimenti correnti</b>	<b>639.660,00</b>	<b>1.543.970,30</b>	<b>904.310,30</b>	<b>1.441.471,53</b>	<b>102.498,77</b>
Trasferimenti a CSA per corsi post lauream	-	679.090,33	679.090,33	594.015,33	85.075,00
Altri trasferimenti CSA	639.660,00	864.879,97	225.219,97	847.456,20	17.423,77

## TRASFERIMENTI CORRENTI FFO

- La minor somma impegnata, rispetto allo stanziamento iniziale per FFO, riflette le modalità di recupero della quota dovuta dai CSA per il rimborso delle spese per **“licenze campus agreement”**; quest'ultima spesa viene sostenuta complessivamente dall'ISI.

## TRASFERIMENTI PER LA RICERCA

- Per i **“Progetti di ricerca di Ateneo”**, nell’esercizio 2009, è stata ripartita la quota di provenienza dall’esercizio 2008; la quota stanziata per l’anno 2009 non è stata utilizzata e viene accantonata per il riporto nell’esercizio 2010.
- Per i **“Progetti di ricerca nazionale PRIN”**, in corso d’esercizio, non è stato effettuato alcun riparto. Lo stanziamento 2009 di provenienza MIUR, pari a Euro 1,5 milioni, come detto, è stato cancellato mentre il co-finanziamento di Ateneo, pari a Euro 500 mila, viene accantonato per il riporto nell’esercizio 2010.
- La somma impegnata, a titolo di **“Altri trasferimenti per progetti”**, pari ad Euro 80.000, corrisponde alla quota parte dell’assegnazione del Commissariato del Governo trasferita al Dipartimento di Scienze Geografiche e Storiche (la restante parte del finanziamento é stata cancellata come già riferito); la rimanenza di Euro 99.000 costituisce accantonamento della quota parte del finanziamento RFGV finalizzato al progetto “Dalla Carta Archeologica Regionale ad un sistema informativo integrato”, presentato dal Dipartimento di Scienze dell’Antichità.

## TRASFERIMENTI PER INVESTIMENTI

- Nell’ambito del **“Fondo per la sicurezza”** istituito nel 2009, sono stati trasferiti al Dipartimento di Scienze Chimiche Euro 90.000, per la sostituzione di cappe chimiche.

## ALTRI TRASFERIMENTI CORRENTI

- **“Trasferimenti post lauream”**, come da tabella che segue:

<b>Trasferimenti Post Lauream</b>	
Master	200.775,00
Scuole specializzazione mediche	280.229,70
Scuola di specializzazione Archeologia	3.815,00
Contributi accesso dottorato	101.195,63
Corsi di perfezionamento	8.000,00
<b>TOTALE</b>	<b>594.015,33</b>

– Altri “**Trasferimenti a CSA**”, come da tabelle che seguono:

<b>Altri trasferimenti da Amministrazione centrale</b>		
Amministrazione Centrale	94.450,17	rimborsi da assicurazioni, finaz.Lauree scientifiche
Servizi informatici	54.181,18	introiti ECDL
Sezione personale tecnico amm.vo	55.125,00	fondi per il funzionamento dello stabulario
Sezione Affari Finanziari	30.155,41	a EUT per Bilancio Sociale, a DINMA per ECDL
Sezione Didattica	1.608,67	Prosit – notte dei Ricercatori
ILO	11.181,36	a Sc.Chimiche per proventi brevetto
Sezione Relazione Esterne e Internazionali	34.178,86	per attività Erasmus
Sezione Tecnica	25.000,00	a Sc.della Vita per prevenzione e sicurezza
Dir.Amm.- Fondazioni, Premi di st. e Laurea	39.532,00	per SMATS
Comunicazione e organizzazione Eventi	3.133,00	convegni e manifestazioni
Staff Prevenzione e Protezione	16.657,12	a SBA e EUT per trascrizioni e pubblicazioni sicurezza
Sezione infrastrutture informatiche e telematiche	11.565,32	a Fisica per progetto EVALSO
<b>TOTALE</b>	<b>376.768,09</b>	

<b>Altri trasferimenti da Facoltà</b>		
<b>CDC</b>	<b>Facoltà</b>	<b>Importo</b>
C001	Architettura	11.000,00
C003	Farmacia	61.768,75
C004	Giurisprudenza	2.800,00
C005	Ingegneria	1.500,00
C006	Lettere	23.561,00
C007	Medicina	208.935,00
C008	Psicologia	16.537,00
C009	Scienze della Formazione	5.250,00
C010	Scienze Matematiche Fisiche Naturali	131.452,33
C011	Scienze Politiche	3.884,03
C012	Scuola di Lingue	4.000,00
<b>TOTALE</b>		<b>470.688,11</b>

#### 4.9.2 Trasferimenti esterni – Euro 1.112.120

Il volume complessivo dell'impegnato corrisponde ai trasferimenti disposti come da tabelle che seguono:

<b>Trasferimenti a imprese pubbliche</b>	
IUISE – Istituto Universitario Internazionale per gli studi Europei	233.800,00
Consorzio di Pordenone per la formazione superiore, gli studi univ. e la ricerca	31.925,00
Consorzio per la Fisica	288.214,55
Consorzio per l'Area di Ricerca	2.897,00
SINCROTRONE Trieste	3.412,00
<b>Totale trasferimenti Imprese Pubbliche</b>	<b>560.248,55</b>

<b>Trasferimenti a Istituzioni private</b>	
ENAIP-Friuli Venezia Giulia	52.455,04
Consorzio di Pordenone per la formazione superiore, gli studi univ. e la ricerca	49.375,75
Fondazione CRUI	15.000,00
COSA – Centro Orientamento Studi Africani	1.000,00
Conservatorio di Musica TARTINI	1.800,00
<b>Totale trasferimenti Istituzioni Private</b>	<b>119.630,79</b>

La quota trasferita allo **IUISE** concerne il Master in politiche comunitarie; al **Consorzio per la Fisica** è stata trasferita la quota che annualmente viene assegnata all'Università, nell'ambito dell'FFO, con destinazione vincolata.

<b>Trasferimenti a Università</b>	
SISSA	2.068,00
Università di Udine	105.183,49
Università di Verona	93.000,00
<b>Totale trasferimenti Università</b>	<b>200.251,49</b>



<b>Trasferimenti ad altri</b>	
Comune di Trieste	26.617,00
Provincia di Trieste	10.527,00
THE ABDUS SALAM I.C.T.P.	2.155,00
O.G.S.Istituto Nazionale di Oceanografia e Geofisica Sperimentale	2.068,00
I.C.G.E.B.-International Center for genetic engineering and biotechnol.	4.497,00
BIC-Sviluppo Italia FVG	11.407,94
Tesoreria Provinciale dello Stato	170.923,00
Azienda Ospedaliera Osp.Riuniti di Trieste	4.495,00
<b>Totale trasferimenti ad altri</b>	<b>232.689,94</b>

- I trasferimenti alle Università riguardano: **Euro 105.183,49** trasferiti all'**Università di Udine**, nell'ambito del progetto ALFORM (Euro 91.383) ed Euro 13.800, per tirocini; **Euro 93.000** trasferiti all'**Università di Verona**, a titolo di assegnazione della Regione FVG, a favore del Master interateneo di II livello – Ing. Chimica ambientale trattamenti industriali delle acque e biotecnologie delle risorse rinnovabili – anno 2009.
- Nell'ambito dei "**Trasferimenti ad altri**" il più significativo è rappresentato dal trasferimento allo **Stato** della somma di **Euro 170.923**, disposto nel rispetto del vincolo operante sul fondo per il finanziamento della contrattazione integrativa (art. 67, commi 5 e 6, del decreto legge 25 giugno 2008 n. 112, convertito dalla legge 6 agosto 2008 n. 133).

## 4.10 Accantonamenti nell'avanzo finalizzato

Alla fine dell'esercizio 2009, si rilevano **rimanenze** per un totale complessivo di **Euro 24.260.351,86** così composte:

- **Euro 23.654.566,93** dalla gestione della competenza
- **Euro 605.784,93** dal riaccertamento dei residui

Detta rimanenza complessiva, costituisce in prevalenza, **Euro 23.510.502,60** (Euro 23.037.526,64 dalla competenza e Euro 472.972,96 dai residui), l'avanzo vincolato per essere riportata, secondo necessita, nell'esercizio 2010. La differenza – **Euro 749.849,26** – si configura invece quale economia di gestione che concorre alla determinazione dell'avanzo netto di amministrazione.

Gli ambiti caratterizzati da **accantonamenti nell'avanzo** particolarmente significativi sono i seguenti:

Tipologia	Competenza	Residui
Trasferimenti a CSA	622.084,73	
Ricerca	1.645.964,78	
Borse e premi	1.638.599,83	156.393,99
Personale	8.918.977,44	26.855,51
Interventi agli studenti	996.569,00	11.814,55
Progetti	191.461,60	
Attività istituzionale	177.361,88	226.777,72
Edilizia	5.574.459,87	49.971,69
Infrastrutture e Servizi Informatici	1.362.952,75	
Facoltà	1.909.094,76	1.162,50
<b>Totale</b>	<b>23.037.526,64</b>	<b>472.975,96</b>

**Totale complessivo Euro 23.510.502.60.**

Detti accantonamenti, unitamente alla rimanenza degli accantonamenti pregressi **Euro 29.384.042,83**, genera un totale complessivo di accantonamenti pari a **Euro 52.894.545,43**.

Segue tabella riepilogativa **delle componenti dell'avanzo finalizzato**, che è parte integrante del conto consuntivo di questo Ateneo e come tale sottoposta ad approvazione del CdA:

<b>FINALIZZAZIONE</b>	<b>Rimanenza pregressa</b>	<b>Accantonamenti 2009</b>	<b>Totale Consuntivo 2009</b>
Personale a tempo indeterminato	256.315,66	874.410,81	1.130.726,47
Personale convenzionato	848,44	–	848,44
Personale a tempo determinato	–	82.379,88	82.379,88
Personale occasionale csp	–	13.671,00	13.671,00
Altro personale	113.532,10	443.328,47	556.860,57
Assegni di ricerca	100.000,00	1.942.235,34	2.042.235,34
Trattamento accessorio personale t.a.	614.818,25	1.131.144,28	1.745.962,53
Altre spese per il personale	144.885,35	128.514,92	273.400,27
Corso donne, politica e istituzioni	3.231,23	8.450,44	11.681,67
Funzionamento organi istituzionali	–	41.221,11	41.221,11
Borse post lauream e cf medici sp.	1.951.740,26	4.265.754,45	6.217.494,71
Fondi finalizzati progetti per la didattica	211.747,82	161.099,25	372.847,07
Finanziamenti miur per didattica	99.709,00	124.372,76	224.081,76
Finanziamenti regione per didattica	2.114,47	368.821,30	370.935,77
Accantonamenti vari didattica	14.152,73	125.800,00	139.952,73
Premi di studio e titoli	354.501,89	58.163,50	412.665,39
Finanziamenti per convegni	–	–	–
Liste studentesche	5.883,33	47.945,99	53.829,32
MOBILITA' STUDENTI e DOCENTI	159.877,56	489.722,37	649.599,93
Manifestaz. Varie naz. E internaz.li	21.347,86	36.415,48	57.763,34
Finanziamenti per ricerca	500.500,00	941.776,00	1.442.276,00
Finanziamenti per progetti di ricerca	29.310,94	208.362,35	237.673,29
Altre assegnazioni per ricerca	–	3.772,94	3.772,94
Finanziamenti per sistema museale	–	14.000,00	14.000,00
Servizio sportello disabili	98.391,45	–	98.391,45
Finanziamenti per attivita' istituzionale	157.963,00	–	157.963,00
Funzionamento-consumi	–	31.556,00	31.556,00
Funzionamento-servizi	–	312.182,39	312.182,39
Rimborso mutuo	1.341.310,81	–	1.341.310,81
Contenzioso	56.800,00	–	56.800,00
Imposte e tasse	107.755,72	263.188,97	370.944,69

FINALIZZAZIONE	Rimanenza pregressa	Accantonamenti 2009	Totale Consuntivo 2009
Attrezzature informatiche	–	–	–
Pagamenti centralizzati	99.477,13	1.944.889,05	2.044.366,18
Trasferimenti vari	178.897,87	397.222,76	576.120,63
Acquisizione immobili	–	–	–
Manutenzioni	16.902,00	83.077,73	99.979,73
Ristrutturazione edifici	18.014.493,49	5.615.898,93	23.630.392,42
Interventi per la sicurezza	0,00	–	0,00
Edilizia sportiva	606.741,16	–	606.741,16
Altre spese in ambito edilizia	403.581,80	4.572,63	408.154,43
Accantonamenti non classif. In altre voci	–	59.705,49	59.705,49
Residui perenti	93.646,50	13.636,00	107.282,50
Accantonamento ai sensi disp.min. Dd 09/12/02	225.170,80	–	225.170,80
Infrastrutture e servizi informatici	–	1.362.952,75	1.362.952,75
<b>sub-totale amministrazione centrale</b>	<b>25.985.648,62</b>	<b>21.600.245,34</b>	<b>47.585.893,96</b>
Spese docenza sostitutiva	702.278,31	490.630,89	1.192.909,20
Contratti di lollaborazione	58.518,13	37.576,04	96.094,17
Interventi a favore studenti	36.765,30	217.944,75	254.710,05
Finanziamenti finalizzati	2.600.832,47	1.040.741,92	3.641.574,39
Investimenti	–	–	–
Docenza da cessazioni docenti di ruolo	–	122.201,16	122.201,16
Residui perenti	–	1.162,50	1.162,50
Accantonamenti per disposizione di legge	–	–	–
<b>sub-totale Facoltà</b>	<b>3.398.394,21</b>	<b>1.910.257,26</b>	<b>5.308.651,47</b>
<b>TOTALE COMPLESSIVO</b>	<b>29.384.042,83</b>	<b>23.510.502,60</b>	<b>52.894.545,43</b>

## II – SITUAZIONE AMMINISTRATIVA DEL CENTRO DI SPESA PRINCIPALE AL 31.12.2009

SITUAZIONE AMMINISTRATIVA AL 31/12/2009		
<b>FONDO DI CASSA AL 01/01/09</b>		<b>407.067,52</b>
AMMONTARE DELLE SOMME RISCOSE <span style="float: right;"><b>192.249.898,34</b></span>		
– in conto competenze	157.648.745,71	
– in conto residui	34.601.152,63	
AMMONTARE DEI PAGAMENTI ESEGUITI <span style="float: right;"><b>173.878.241,34</b></span>		
– in conto competenze	165.966.114,97	
– in conto residui	7.912.126,37	
<b>FONDO CASSA AL 31/12/09</b>		<b>18.778.724,52</b>
– RESIDUI ATTIVI	54.562.970,45	
– RESIDUI PASSIVI	20.269.956,37	
<b>AVANZO CONTABILE AL 31/12/09</b>		<b>53.071.738,60</b>
<b>AVANZO FINALIZZATO AL 31/12/09</b>		<b>52.894.545,43</b>
accantonamenti pregressi	29.384.042,83	
accantonamenti gestione es.fin. 2009	23.510.502,60	
<b>AVANZO LIBERO DI AMMINISTRAZIONE AL 31/12/09</b>		<b>177.193,17</b>



POSIZIONE FINANZIARIA	Previsione			Somme Accertate				Differenza rispetto previsione	
	Iniziale	Variazioni		Definitiva	Riscosse	Da riscuotere	Totale	Positiva	Negativa
		Positive	Negative						
101020102	-	-	-	-	-	-	-	-	-
101020103	-	14.400,76	-	14.400,76	2.900,76	11.500,00	14.400,76	-	-
101020104	-	-	-	-	-	-	-	-	-
101020105	-	-	-	-	750,00	-	750,00	750,00	-
101020106	-	-	-	-	861,84	-	861,84	861,84	-
101020107	-	8.333,33	-	8.333,33	8.333,33	-	8.333,33	-	-
101020108	8.000,00	-	-	8.000,00	11.526,32	2.421,79	13.948,11	5.948,11	-
101020109	-	-	-	-	-	-	-	-	-
101020110	-	-	-	-	-	-	-	-	-
1010202	70.630,00	443,95	281,55	70.792,40	64.308,77	15.053,69	79.362,46	8.570,06	-
101020201	41.800,00	-	-	41.800,00	34.745,92	8.178,06	42.923,98	1.123,98	-
101020202	3.600,00	-	52,80	3.547,20	2.956,00	591,20	3.547,20	-	-
101020203	25.000,00	-	-	25.000,00	26.161,65	6.284,43	32.446,08	7.446,08	-
101020204	-	443,95	-	443,95	443,95	-	443,95	-	-
101020205	230,00	-	228,75	1,25	1,25	-	1,25	-	-
101020206	-	-	-	-	-	-	-	-	-
101020207	-	-	-	-	-	-	-	-	-
101020208	-	-	-	-	-	-	-	-	-
101020209	-	-	-	-	-	-	-	-	-
1010203	142.000,00	-	142.000,00	-	-	-	-	-	-
101020301	-	-	-	-	-	-	-	-	-
101020302	-	-	-	-	-	-	-	-	-
101020303	-	-	-	-	-	-	-	-	-
101020304	-	-	-	-	-	-	-	-	-
101020305	-	-	-	-	-	-	-	-	-
101020306	142.000,00	-	142.000,00	-	-	-	-	-	-





POSIZIONE FINANZIARIA		Previsione				Somme Accertate			Differenza rispetto previsione	
		Iniziale	Variazioni		Definitiva	Riscosse	Da riscuotere	Totale	Positiva	Negativa
			Positive	Negative						
101030103	RISERBESIONE-ANTICIPAZIONI	-	-	-	-	-	-	-	-	-
101030104	MUTUI CON CASSA DEPOSITI E PRESTITI (G CDP SPA)		6.038.963,01	6.038.963,01	-	6.038.963,01	6.038.963,01	-	-	-
101030105	MUTUI DA OPERAZIONI DI CARTOLARIZZAZIONE IMM			-						
101030106	MUTUI DA OPERAZIONI DI CARTOLARIZZAZIONE FIN			-						
101030107	MUTUI DA BANCA EUROPEA DEGLI INVESTIMENTI			-						
101030108	MUTUI DA ALTRI (IN EURO)			-						
1010302	PRESTITI E AFFIDAMENTI BANCARI	-	-	-	-	-	-	-	-	-
101030201	PRESTITI E AFFIDAMENTI BANCARI			-						
1010303	ANTICIPAZIONI DI CASSA	-	-	-	-	-	-	-	-	-
101030301	RISCOSSIONE DI ANTICIPAZIONI DI CASSA			-						
101030302	RISCOSSIONE DI ALTRE ANTICIPAZIONI			-						
1010304	FINANZIAMENTI A BREVE TERMINE	-	-	-	-	-	-	-	-	-
101030401	FINANZIAMENTI A BREVE TERMINE			-						
1010305	EMISSIONE DI PRESTITI OBBLIGAZIONARI	-	-	-	-	-	-	-	-	-
101030501	EMISSIONE DI PRESTITI OBBLIGAZIONARI			-						
I 02	ENTRATE DA TRASFERIMENTI	133.298.830,00	3.013.754,00	4.822.925,53	131.489.658,47	120.990.509,36	10.310.837,82	131.301.347,18	29.409,39	217.720,68
I 0204	FINANZIAMENTI DA MUR	119.972.243,00	1.483.551,59	2.269.788,93	119.186.005,66	115.240.573,76	3.727.724,29	118.968.298,05	-	217.707,61
I 020401	TRASFERIMENTI CORRENTI MUR	118.472.243,00	1.157.356,20	769.788,93	118.859.810,27	114.948.116,37	3.693.986,29	118.642.102,66	-	217.707,61
I 02040101	FFO	106.879.246,00	424.867,00	-	107.304.113,00	106.956.274,00	347.839,00	107.304.113,00	-	-

POSIZIONE FINANZIARIA	Previsione			Somme Accertate			Differenza rispetto previsione		
	Iniziale	Variazioni		Definitiva	Riscosse	Da riscuotere	Totale	Positiva	Negativa
		Positive	Negative						
102040102	10.493.325,00	511.877,20	740.757,93	10.264.444,27	6.836.569,37	3.210.167,29	10.046.736,66	-	217.707,61
102040103	750.000,00	30.353,00	-	780.353,00	780.353,00	-	780.353,00	-	-
102040104	235.874,00	126.390,00	24.624,00	337.640,00	265.529,00	72.111,00	337.640,00	-	-
102040105	-	-	-	-	-	-	-	-	-
102040106	113.798,00	63.869,00	4.407,00	173.260,00	109.391,00	63.869,00	173.260,00	-	-
102040107	-	-	-	-	-	-	-	-	-
1020402	1.500.000,00	326.195,39	1.500.000,00	326.195,39	292.457,39	33.738,00	326.195,39	-	-
102040201	-	9.000,00	-	9.000,00	9.000,00	-	9.000,00	-	-
102040202	1.500.000,00	-	1.500.000,00	-	-	-	-	-	-
102040203	-	41.681,39	-	41.681,39	41.681,39	-	41.681,39	-	-
102040204	-	-	-	-	-	-	-	-	-
102040205	-	275.514,00	-	275.514,00	241.776,00	33.738,00	275.514,00	-	-
102040206	-	-	-	-	-	-	-	-	-
10205	6.855.460,00	1.287.252,62	918.136,60	7.224.576,02	4.330.638,21	2.923.347,20	7.253.985,41	29.409,39	-
1020501	624.515,00	63.025,00	90.717,50	596.822,50	486.608,00	110.214,50	596.822,50	-	-
102050101	624.515,00	8.025,00	90.717,50	541.822,50	445.358,00	96.464,50	541.822,50	-	-
102050102	-	-	-	-	-	-	-	-	-
102050103	-	-	-	-	-	-	-	-	-
102050104	-	55.000,00	-	55.000,00	41.250,00	13.750,00	55.000,00	-	-
1020502	5.254.165,00	429.683,30	641.696,66	5.042.151,64	3.066.954,94	1.975.196,70	5.042.151,64	-	-
102050201	3.181.267,00	25.000,00	103.875,00	3.102.392,00	2.740.813,11	361.578,89	3.102.392,00	-	-
102050202	337.898,00	383.016,30	214.890,00	506.024,30	137.199,38	368.824,92	506.024,30	-	-





POSIZIONE FINANZIARIA	Previsione				Somme Accertate			Differenza rispetto previsione		
	Iniziale	Variazioni		Definitiva	Riscosse	Da riscuotere	Totale	Positiva	Negativa	
		Positive	Negative							
1020604	FINANZIAMENTI DA ALTRI ENTI PUBBLICI	1.635.000,00	-	1.635.000,00	-	-	-	-	-	
102060401	CONTRIBUTI DI RICERCA CNR	-	-	-	-	-	-	-	-	
102060402	CONTRATTI RICERCA CNR	-	-	-	-	-	-	-	-	
102060403	CONTRATTI RICERCA ASI	-	-	-	-	-	-	-	-	
102060404	CONTRIB.COMMISSARIATO GOVERNO	1.635.000,00	-	1.635.000,00	-	-	-	-	-	
102060405	ALTRI FINANZIAMENTI ENTI PUBBLICI IN C/ CAPITALE	-	-	-	-	-	-	-	-	
1020605	FINANZIAMENTI DA IMPRESE, CONSORZI, FONDAZIONI E ALTRI SOGGETTI	-	-	-	-	-	-	-	-	
102060501	FINANZIAMENTI PER INVESTIMENTI	-	-	-	-	-	-	-	-	
102060502	CONTRATTI CONVENZIONI ACCORDI PROGRAMMA	-	-	-	-	-	-	-	-	
1020606	FINANZ.ALTRI MINISTERI E ORG.INT.LI	-	-	-	-	-	-	-	-	
102060601	FINANZIAMENTI DA ALTRI MINISTERI PER RICERCA SC.	-	-	-	-	-	-	-	-	
102060602	FINANZIAMENTI PER INVESTIM. DA ORG.INT.LI	-	-	-	-	-	-	-	-	
102060603	CONTRATTI CONV.ACCORDI PROG.ALTRI MINISTERI	-	-	-	-	-	-	-	-	
102060604	CONTRATTI CONV.ACCORDI PROG.ORG.INT.LI	-	-	-	-	-	-	-	-	
103	RIMBORSI ED ALTRE ENTRATE	8.963.300,00	3.120.350,21	161.723,79	11.921.926,42	9.567.831,60	2.126.509,04	11.694.340,64	43.286,30	270.872,08
10307	RECUPERI E RIMBORSI	4.463.300,00	1.572.714,46	139.251,50	5.896.762,96	5.131.040,43	538.136,75	5.669.177,18	43.286,30	270.872,08
1030701	POSTE CORRETIVE E COMPENSATIVE SPESE	4.463.300,00	1.572.714,46	139.251,50	5.896.762,96	5.131.040,43	538.136,75	5.669.177,18	43.286,30	270.872,08
103070101	RECUPERO SPESE TELEFONICHE	250.000,00	-	-	250.000,00	169.408,47	22.864,91	192.273,38	-	57.726,62
103070102	RECUPERO SPESE LIBRETTI E TESSERE STUD.	28.000,00	-	-	28.000,00	20.046,03	165,00	20.211,03	-	7.788,97
103070103	RECUPERO SPESE DIPLOMI PERGAM.STUD.	120.000,00	-	-	120.000,00	114.104,78	558,00	114.662,78	-	5.337,22



POSIZIONE FINANZIARIA	Previsione			Somme Accertate			Differenza rispetto previsione			
	Iniziale	Variazioni		Definitiva	Riscosse	Da riscuotere	Totale	Positiva	Negativa	
		Positive	Negative							
104	TRASFERIMENTI INTERNI	3.256.542,00	5.079.788,10	426.006,95	7.910.323,15	4.776.884,49	3.209.159,52	7.986.044,01	76.674,53	953,67
10409	TRASFERIMENTI INTERNI	3.256.542,00	5.079.788,10	426.006,95	7.910.323,15	4.776.884,49	3.209.159,52	7.986.044,01	76.674,53	953,67
1040901	TRASFERIMENTI CORRENTI	-	41.595,00	-	41.595,00	41.695,00	10.872,60	52.567,60	10.972,60	-
104090101	FONDO FUNZ. ORD. DIPARTIMENTI	-	-	-	-	-	-	-	-	-
104090102	FONDO FUNZIONAMENTO CENTRI SERVIZI AUTONOMI	-	-	-	-	-	-	-	-	-
104090103	ALTRI TRASFERIMENTI CORRENTI	-	41.595,00	-	41.595,00	41.695,00	10.872,60	52.567,60	10.972,60	-
104090104	TRASFERIMENTI PER CORSI DI LAUREA	-	-	-	-	-	-	-	-	-
104090105	TRASFERIMENTI PER CORSI POST- LAUREAM	-	-	-	-	-	-	-	-	-
1040902	TRASFERIMENTI LIBRI E PERIODICI	-	-	-	-	-	-	-	-	-
104090201	LIBRI E PERIODICI	-	-	-	-	-	-	-	-	-
1040903	TRASFERIMENTI PER RICERCA	-	3.500,00	-	3.500,00	3.779,00	-	3.779,00	279,00	-
104090301	PROGETTI RICERCA ATENEO PRA	-	3.500,00	-	3.500,00	3.500,00	-	3.500,00	-	-
104090302	PROGETTI DI RICERCA DI BASE FIRB	-	-	-	-	-	-	-	-	-
104090303	PROGETTI RICERCA INTERESSE NAZ.PRIN	-	-	-	-	-	-	-	-	-
104090304	ALTRI TRASF. RICERCA	-	-	-	-	279,00	-	279,00	279,00	-
104090305	PIANO NAZIONALE DI RICERCA PMR	-	-	-	-	-	-	-	-	-
1040904	TRASFERIMENTI PER INVESTIMENTI	-	5.248,76	-	5.248,76	-	5.248,76	5.248,76	-	-
104090401	ATTREZZATURE DIDATTICHE	-	-	-	-	-	-	-	-	-
104090402	ALTRE ATTREZZATURE	-	5.248,76	-	5.248,76	-	5.248,76	5.248,76	-	-
104090403	ALTRI INVESTIMENTI	-	-	-	-	-	-	-	-	-
1040905	RISCOSSIONE PER VERSAMENTI CENTRALIZZATI	851.292,00	4.944.764,35	111.880,49	5.684.175,86	3.405.779,20	2.277.442,99	5.683.222,19	-	953,67
104090501	RISC.DA CSA PER BORSE DI RICERCA	-	1.171.770,85	-	1.171.770,85	597.179,48	574.591,37	1.171.770,85	-	-

POSIZIONE FINANZIARIA	Previsione				Somme Accertate			Differenza rispetto previsione		
	Iniziale	Variazioni		Definitiva	Riscosse	Da riscuotere	Totale	Positiva	Negativa	
		Positive	Negative							
104090502	ALTRI TRASFERIMENTI	-	122.723,37	-	122.723,37	59.017,37	63.706,00	122.723,37	-	-
104090503	RISC.DA CSA PER ASSEGNI DI RICERCA	-	1.860.479,91	-	1.860.479,91	762.279,56	1.098.200,05	1.860.479,61	-	0,30
104090504	RISC.DA CSA PER PERSONALE TEMPO DETERM.	-	449.383,14	-	449.383,14	373.486,64	75.896,50	449.383,14	-	-
104090505	RISC.DA CSA PER COLLABORATORI DI RICERCA	101.292,00	1.240.269,65	10.310,12	1.331.251,53	949.464,35	381.786,43	1.331.250,78	-	0,75
104090506	RISC.DA CSA PAG.A FAVORE PERS.ATENEO	-	100.137,43	23.938,00	76.199,43	156,57	76.042,86	76.199,43	-	-
104090507	RISC.DA CSA PER VERSAMENTI IMPOSTE	750.000,00	-	77.632,37	672.367,63	664.195,23	7.219,78	671.415,01	-	952,62
1040906	RISCOSSIONE PER FINANZIAMENTI DA CSA	2.405.250,00	84.679,99	314.126,46	2.175.803,53	1.325.631,29	915.595,17	2.241.226,46	65.422,93	-
104090601	RISC.DA CSA PER BORSE STUDIO DOTTORATO RIC	2.354.250,00	-	314.126,46	2.040.123,54	1.192.815,89	847.307,65	2.040.123,54	-	-
104090602	RISC.DA CSA PER BORSE STUDIO SPECIALIZZ.	51.000,00	1.000,00	-	52.000,00	52.000,00	-	52.000,00	-	-
104090603	FONDO CONTO TERZI RICERCA	-	-	-	-	34.261,42	31.161,51	65.422,93	65.422,93	-
104090604	FONDO FINANZIAMENTO PROGETTI ATENEO	-	-	-	-	-	-	-	-	-
104090605	FONDO DI PRODUTTIVITÀ GENERALE	-	83.679,99	-	83.679,99	46.553,98	37.126,01	83.679,99	-	-
104090606	ECCEDENZA COMPENSO CONTO TERZI DOC. RIC.(70%)	-	-	-	-	-	-	-	-	-
104090607	ECCEDENZA COMP. CONTO TERZI PERS.TA TI(70%)	-	-	-	-	-	-	-	-	-
104090608	ECCEDENZA COMP. CONTO TERZI PERS.TA TD(70%)	-	-	-	-	-	-	-	-	-
105	PARTITE DI GIRO E CONTABILITÀ SPECIALI	2.986.500,00	92.393,69	173.255,43	2.905.638,26	2.246.706,08	658.932,18	2.905.638,26	-	-
10510	PARTITE DI GIRO	2.836.000,00	92.393,69	128.239,43	2.800.154,26	2.141.222,08	658.932,18	2.800.154,26	-	-
1051001	PARTITE DI GIRO	2.836.000,00	92.393,69	128.239,43	2.800.154,26	2.141.222,08	658.932,18	2.800.154,26	-	-
105100101	CONGUAGLIO ED ASSISTENZA FISCALE	-	-	-	-	-	-	-	-	-
105100102	RITENUTE PREVIDENZ. E ASSISTENZIALI	-	-	-	-	-	-	-	-	-
105100103	DEPOSITI CAUZIONALI	50.000,00	-	50.000,00	-	-	-	-	-	-
105100104	ANTICIPAZIONI	100.000,00	57.112,87	1.414,05	155.698,82	20.292,32	135.406,50	155.698,82	-	-
105100105	TASSA REGIONALE ERDISU	2.200.000,00	29.280,82	-	2.229.280,82	1.773.400,82	455.880,00	2.229.280,82	-	-



POSIZIONE FINANZIARIA		Previsione				Somme Accertate			Differenza rispetto previsione	
		Iniziale	Variazioni		Definitiva	Riscosse	Da riscuotere	Totale	Positiva	Negativa
			Positive	Negative						
105100106	RISC. IMPOSTA BOLLO A CARICO STUD.	360.000,00	-	26.949,36	333.050,64	266.782,03	66.268,61	333.050,64	-	-
105100107	RISC. DA CSA VERS.IMPOSTE E TASSE	-	-	-	-	-	-	-	-	-
105100108	PARTITE DI GIRO DIVERSE	100.000,00	-	49.215,31	50.784,69	49.464,69	1.320,00	50.784,69	-	-
105100109	RISCOSSIONI INAIL	-	-	-	-	-	-	-	-	-
105100110	RIMBORSO ANTICIPAZIONE ECONOMALE	26.000,00	6.000,00	660,71	31.339,29	31.282,22	57,07	31.339,29	-	-
105100111	PRELIEVI DA CONTI BANCARI DI DEPOSITO	-	-	-	-	-	-	-	-	-
10511	CONTABILITÀ SPECIALI	150.500,00	-	45.016,00	105.484,00	105.484,00	-	105.484,00	-	-
1051101	CONTABILITÀ SPECIALI	150.500,00	-	45.016,00	105.484,00	105.484,00	-	105.484,00	-	-
105110101	CONTR. MUR ATTIVITÀ SPORTE IMPIANTI	150.500,00	-	45.016,00	105.484,00	105.484,00	-	105.484,00	-	-
TOTALE ENTRATE AL NETTO DELL'AVANZO		169.639.802,00	17.536.453,41	5.806.668,25	181.369.587,16	157.648.745,71	23.425.530,27	181.074.275,98	385.867,92	681.179,10
106	AVANZO AMMINISTRAZIONE	1.571.714,00	16.860.134,63	-	18.431.848,63	-	-	-	-	-
10612	AVANZO FINALIZZATO	1.571.714,00	15.832.292,63	-	17.404.006,63	-	-	-	-	-
1061201	AVANZO FINALIZZATO	1.571.714,00	15.832.292,63	-	17.404.006,63	-	-	-	-	-
10613	AVANZO LIBERO	-	1.027.842,00	-	1.027.842,00	-	-	-	-	-
1061301	AVANZO LIBERO	-	1.027.842,00	-	1.027.842,00	-	-	-	-	-
TOTALE ENTRATE COMPRENSIVO DELL'AVANZO		171.211.516,00	34.396.588,04	5.806.668,25	199.801.435,79	157.648.745,71	23.425.530,27	181.074.275,98	-	-

GESTIONE DEI RESIDUI									
POSIZIONE FINANZIARIA									
	Somme Residue Accertate			Variazioni		Totale residui a fine esercizio			
	Iniziate	Riscosse	Da riscuotere	Totale	Positive		Negative		
	66.461.849,57	34.601.152,63	31.137.440,18	65.738.592,81	-	723.256,76	54.562.970,45		
TOTALE ENTRATE									
	5.689.165,15	1.812.865,37	3.875.514,52	5.688.379,89	-	785,26	10.995.606,23		
ENTRATE PROPRIE									
	1.658.551,46	1.610.791,52	47.757,35	1.658.548,87	-	2,59	1.090.910,57		
ENTRATE CONTRIBUTIVE									
	1.658.551,46	1.610.791,52	47.757,35	1.658.548,87	-	2,59	1.090.910,57		
TASSE E CONTRIBUTI UNIVERSITARI									
	759.129,00	759.129,00	-	759.129,00	-	-	661.811,96		
TASSE CORSI LAUREA									
	-	-	-	-	-	-	-		
TASSE CORSI DIPLOMA									
	2.585,00	2.585,00	-	2.585,00	-	-	14.245,00		
TASSE SCUOLE SPECIALIZZAZIONE									
	-	-	-	-	-	-	-		
TASSE ED ALTRI CORSI DIPLOMA-ISTITUT.									
	548.974,93	548.974,93	-	548.974,93	-	-	-		
CONTRIBUTI CORSI LAUREA									
	-	-	-	-	-	-	-		
CONTRIBUTO CORSI DIPLOMA									
	37.742,44	37.742,44	-	37.742,44	-	-	22.414,26		
CONTRIBUTI SCUOLE SPECIALIZZAZ.									
	182.900,38	180.500,38	2.400,00	182.900,38	-	-	294.500,00		
CONTRIBUTI CORSI MASTER									
	55.217,27	9.857,33	45.357,35	55.214,68	-	2,59	47.767,35		
CONTRIBUTI CORSI DOTTORATO DI RICERCA									
	42.474,00	42.474,00	-	42.474,00	-	-	26.795,00		
TASSADI RICOGNIZIONE									
	1.002,62	1.002,62	-	1.002,62	-	-	425,00		
TASSA ESAME DI AMMISSIONE									
	11.195,82	11.195,82	-	11.195,82	-	-	11.492,00		
INDENNITÀ MORA, CONGEDO, PASS.CORSO									
	5.000,00	5.000,00	-	5.000,00	-	-	-		
TASSA ESAME DI STATO									
	12.000,00	12.000,00	-	12.000,00	-	-	10.600,00		
CONTRIBUTI CORSI PERFEZIONAMENTO									
	330,00	330,00	-	330,00	-	-	860,00		
INDENN. MORA, ETC POST LAUREAM									
	1.128.655,02	202.073,85	925.798,50	1.127.872,35	-	782,67	963.773,98		
ENTRATE DA ATTIVITÀ, ALIENAZIONE DI BENI E OPERAZIONI FINANZIARIE									
	20.089,90	13.821,45	6.266,27	20.087,72	-	2,18	29.188,06		
VENDITA BENI E SERVIZI ATT.COMM.									
	-	-	-	-	-	-	9.000,00		
PRESTAZIONI C/TERZI DI ROUTINE E CONSULENZE									
	-	-	-	-	-	-	-		
PRESTAZIONI DI RICERCA PER C/TERZI									
	-	-	-	-	-	-	11.500,00		
ATTIVITÀ DI FORMAZIONE PER C/TERZI									
	35,00	-	35,00	35,00	-	-	35,00		
ATTIVITÀ EDITORIALE PER C/TERZI									

POSIZIONE FINANZIARIA	Somme Residue Accertate				Variazioni		Totale residui a fine esercizio
	Iniziale	Riscosse	Da riscuotere	Totale	Positive	Negative	
101020105	-	-	-	-	-	-	-
101020106	-	-	-	-	-	-	-
101020107	-	-	-	-	-	-	-
101020108	5.304,90	3.573,26	1.731,27	5.304,53	-	0,37	4.153,06
101020109	1.500,00	1.498,19	-	1.498,19	-	1,81	-
101020110	13.250,00	8.750,00	4.500,00	13.250,00	-	-	4.500,00
<b>1010202</b>	<b>203.329,06</b>	<b>188.192,40</b>	<b>15.131,46</b>	<b>203.323,86</b>	<b>-</b>	<b>5,20</b>	<b>30.185,15</b>
101020201	54.507,80	39.371,17	15.131,46	54.502,63	-	5,17	23.309,52
101020202	0,03	-	-	-	-	0,03	591,20
101020203	148.821,23	148.821,23	-	148.821,23	-	-	6.284,43
101020204	-	-	-	-	-	-	-
101020205	-	-	-	-	-	-	-
101020206	-	-	-	-	-	-	-
101020207	-	-	-	-	-	-	-
101020208	-	-	-	-	-	-	-
101020209	-	-	-	-	-	-	-
<b>1010203</b>	<b>905.235,46</b>	<b>60,00</b>	<b>904.400,77</b>	<b>904.460,77</b>	<b>-</b>	<b>774,69</b>	<b>904.400,77</b>
101020301	634.000,00	-	634.000,00	634.000,00	-	-	634.000,00
101020302	1.175,46	-	400,77	400,77	-	774,69	400,77
101020303	-	-	-	-	-	-	-
101020304	-	-	-	-	-	-	-
101020305	-	-	-	-	-	-	-
101020306	270.000,00	-	270.000,00	270.000,00	-	-	270.000,00
101020307	-	-	-	-	-	-	-
101020308	-	-	-	-	-	-	-
101020309	-	-	-	-	-	-	-
101020310	-	-	-	-	-	-	-
101020311	60,00	60,00	-	60,00	-	-	-
101020312	-	-	-	-	-	-	-
101020313	-	-	-	-	-	-	-

POSIZIONE FINANZIARIA		Somme Residue Accertate				Variazioni		Totale residui a fine esercizio
		Iniziale	Riscosse	Da riscuotere	Totale	Positive	Negative	
101020314	ALIENAZIONE DI MEZZI DI TRASPORTO	-	-	-	-	-	-	-
1010204	ALIENAZIONE IMMOBILIZZAZIONI IMMATERIALI	-	-	-	-	-	-	-
101020401	CESSIONE DI LICENZE E BREVETTI	-	-	-	-	-	-	-
1010205	ALIENAZIONE IMMOBILIZZAZIONI FINANZIARIE	0,60	-	-	-	-	0,60	-
101020501	ALIENAZIONE DI PARTECIPAZ. IN ALTRE AMM.PUBBL.							-
101020502	ALIENAZIONE DI ALTRE PARTECIPAZIONI							-
101020503	ALIENAZIONE DI TITOLI DI STATO	0,60					0,60	-
101020504	ALIENAZIONE DI ALTRI TITOLI							-
1010206	OPERAZIONI FINANZIARIE A BREVE TERMINE	-	-	-	-	-	-	-
101020601	RISCOSSIONE OPERAZ. FINANZIARIE A BREVE TERM.							-
10103	MUTUI E PRESTITI	2.901.958,67	-	2.901.958,67	2.901.958,67	-	-	8.940.921,68
1010301	MUTUI	2.901.958,67	-	2.901.958,67	2.901.958,67	-	-	8.940.921,68
101030101	MUTUI CON CASSA DEPOSITI E PREST.(G.TESORO)	2.901.958,67	-	2.901.958,67	2.901.958,67	-	-	2.901.958,67
101030102	PRESTITI ED AFFIDAMENTI BANCARI	-	-	-	-	-	-	-
101030103	RISCOSSIONE ANTICIPAZIONI	-	-	-	-	-	-	-
101030104	MUTUI CON CASSA DEPOSITI E PREST.(G.CDP SPA)	-	-	-	-	-	-	6.038.963,01
101030105	MUTUI DA OPERAZIONI DI CARTOLARIZZAZIONE IMMI							-
101030106	MUTUI DA OPERAZIONI DI CARTOLARIZZAZIONE FIN							-
101030107	MUTUI DA BANCA EUROPEA DEGLI INVESTIMENTI							-
101030108	MUTUI DA ALTRI (IN EURO)							-
1010302	PRESTITI E AFFIDAMENTI BANCARI	-	-	-	-	-	-	-
101030201	PRESTITI E AFFIDAMENTI BANCARI							-
1010303	ANTICIPAZIONI DI CASSA	-	-	-	-	-	-	-
101030301	RISCOSSIONE DI ANTICIPAZIONI DI CASSA							-

	POSIZIONE FINANZIARIA	Somme Residue Accertate			Variazioni		Totale residui a fine esercizio	
		Iniziale	Riscosse	Da riscuotere	Totale	Positive		Negative
101030302	RISCOSSIONE DI ALTRE ANTICIPAZIONI						-	
1010304	FINANZIAMENTI A BREVE TERMINE	-	-	-	-	-	-	
101030401	FINANZIAMENTI A BREVE TERMINE						-	
1010305	EMISSIONE DI PRESTITI OBBLIGAZIONARI	-	-	-	-	-	-	
101030501	EMISSIONE DI PRESTITI OBBLIGAZIONARI						-	
102	ENTRATE DA TRASFERIMENTI	52.839.991,10	27.629.199,43	24.647.535,80	52.276.735,23	563.255,87	34.958.373,62	
10204	FINANZIAMENTI DA MUR	28.310.234,46	21.555.331,18	6.562.948,43	28.118.279,61	191.954,85	10.290.672,72	
1020401	TRASFERIMENTI CORRENTI MUR	19.609.591,70	19.407.404,95	10.231,90	19.417.636,85	191.954,85	3.704.218,19	
102040101	FFO	18.431.091,00	18.431.091,00	-	18.431.091,00	-	347.839,00	
102040102	BORSE DI STUDIO POST LAUREAM	901.914,85	717.458,95	247,90	717.706,85	184.208,00	3.210.415,19	
102040103	PIANI DI SVILUPPO	118.000,00	118.000,00	-	118.000,00	-	-	
102040104	ALTRI FINANZIAMENTI MUR	158.585,85	140.855,00	9.984,00	150.839,00	7.746,85	82.095,00	
102040105	PROGETTI DI INTERNAZIONALIZZAZIONE						-	
102040106	ASSEGNI DI RICERCA	-	-	-	-	-	63.869,00	
102040107	CONTRATTI CONVENZIONI ACCORDI PROGRAMMA						-	
1020402	FINANZIAMENTI MIUR PER INVESTIMENTI	8.700.642,76	2.147.926,23	6.552.716,53	8.700.642,76	-	6.586.454,53	
102040201	EDILIZIA UNIVERSITARIA	6.970.822,53	560.939,23	6.409.883,30	6.970.822,53	-	6.409.883,30	
102040202	PROGETTI DI RICERCA DI INTERESSE NAZ. PRIN	1.508.058,00	1.450.748,00	57.310,00	1.508.058,00	-	57.310,00	
102040203	ALTRI FINANZ. MUR CONTO CAPITALE	-	-	-	-	-	-	
102040204	PIANO NAZIONALE DI RICERCA PNR						-	
102040205	FONDO INVESTIMENTI RICERCA DI BASE FIRB	221.762,23	136.239,00	85.523,23	221.762,23	-	119.261,23	
102040206	CONTRATTI CONV. ACCORDI PROGRAMMA C/CAP.						-	
10205	TRASFERIMENTI CORRENTI DA SOGGETTI DIV. MUR	9.634.127,35	3.766.086,18	5.496.753,59	9.262.839,77	371.287,58	8.420.100,79	
1020501	FINANZIAMENTI DA UE	110.155,85	78.748,00	-	78.748,00	-	110.214,50	
102050101	PROGRAMMI COMUNITARI	110.155,85	78.748,00	-	78.748,00	-	96.464,50	

POSIZIONE FINANZIARIA		Somme Residue Accertate			Variazioni		Totale residui a fine esercizio
		Iniziale	Riscosse	Da riscuotere	Totale	Positive	
102050102	FONDI STRUTTURALI FSE	-	-	-	-	-	-
102050103	BORSE DI STUDIO	-	-	-	-	-	-
102050104	CONTRATTI CONVENZIONI ACCORDI Progr. UE	-	-	-	-	-	13.750,00
1020502	FINAN. REGIONE FRIULI VEN. GIULIA	5.006.356,16	2.715.300,56	2.188.272,30	4.903.572,86	102.783,30	4.163.469,00
102050201	ATTIVITÀ ISTITUZIONALE	448.126,96	257.314,59	190.803,32	448.117,91	9,05	552.382,21
102050202	FONDI STRUTTURALI FSE	332.784,41	297.495,19	35.283,79	332.778,98	-	404.108,71
102050203	ALTRI FINANZIAMENTI DA F.V.G.	593.723,62	425.563,42	79.500,00	505.063,42	-	88.660,20
102050204	BORSE DI STUDIO	1.192.000,06	1.153.000,00	39.000,06	1.192.000,06	0,00	1.022.667,00
102050205	CONTRATTI CONVENZIONI ACCORDI PROGRAMMA	2.439.721,11	581.927,36	1.843.685,13	2.425.612,49	14.108,62	1.873.386,94
1020503	FINANZIAMENTI DA ENTI LOCALI	-	-	-	-	-	14.950,00
102050301	CONTRIBUTI DA COMUNI	-	-	-	-	-	10.000,00
102050302	CONTRIBUTI DA PROVINCE	-	-	-	-	-	4.950,00
102050303	CONTRIBUTI DA ALTRE REGIONI	-	-	-	-	-	-
102050304	CONTRIBUTI DA ALTRI ENTI LOCALI	-	-	-	-	-	-
102050305	BORSE DI STUDIO DA ENTI LOCALI	-	-	-	-	-	-
102050306	CONTRATTI CONVENZIONI ACCORDI PROGRAMMA	-	-	-	-	-	-
1020504	FINANZIAMENTI DA ALTRI ENTI PUBBLICI	717.459,63	265.160,13	452.294,50	717.454,63	5,00	660.121,20
102050401	BORSE DI STUDIO	572.462,25	163.162,75	409.294,50	572.457,25	5,00	591.119,39
102050402	ALTRI FINANZIAMENTI DA ENTI PUBBLICI	123.000,00	80.000,00	43.000,00	123.000,00	-	69.001,81
102050403	CONTRATTI CONVENZIONI ACCORDI PROGRAMMA	21.997,38	21.997,38	-	21.997,38	-	-
1020505	FINANZIAMENTI DA IMPRESE, CONSORZI, FONDAZIONI ED ALTRI SOGGETTI	3.644.438,71	706.877,49	2.701.186,79	3.408.064,28	236.374,43	3.260.577,09
102050501	BORSE DI STUDIO	1.086.817,08	178.638,76	908.172,64	1.086.811,40	5,68	950.000,20
102050502	LASCITI, OBLAZIONI E DONAZIONI	143.456,64	-	143.456,64	143.456,64	-	218.589,15
102050503	CONTRIBUTI FUNZIONAMENTO	2.414.164,99	528.238,73	1.649.557,51	2.177.796,24	236.368,75	2.091.987,74
102050504	CONTRATTI CONVENZIONI ACCORDI PROGRAMMA	-	-	-	-	-	-
1020506	FINANZ. ALTRI MINISTERI E ORG. INT.LI	155.717,00	-	155.000,00	155.000,00	717,00	210.769,00
102050601	FINANZIAMENTI DA ALTRI MINISTERI	717,00	-	-	-	717,00	-

POSIZIONE FINANZIARIA		Somme Residue Accertate			Variazioni		Totale residui a fine esercizio
		Iniziale	Riscosse	Da riscuotere	Totale	Positive	
102050602	FINANZIAMENTI DA ORG. INTERNAZIONALI	-	-	-	-	-	-
102050603	CONTRATTI CONV. ACCORDI Progr. ALTRI MINISTERI	155.000,00		155.000,00	155.000,00	-	210.769,00
102050604	CONTRATTI CONV. ACCORDI Progr. ORG. INT. LI						-
10206	TRASF. PER INVEST. SOGGETTI DIVERSI DAL MIUR	14.895.629,29	2.307.782,07	12.587.833,78	14.895.615,85	13,44	16.247.600,11
1020601	FINANZIAMENTI DA UE	-	-	-	-	-	-
102060101	CONTRATTI RICERCA	-	-	-	-	-	-
102060102	ALTRI FIN. PER INVESTIMENTI	-	-	-	-	-	-
102060103	CONTRATTI CONVENZIONI ACCORDI PROGRAMMA	-	-	-	-	-	-
1020602	FINANZ. REGIONE FRIULI VEN. GIULIA	11.660.401,82	1.895.899,31	9.764.495,27	11.660.394,58	7,24	13.424.261,60
102060201	FINANZIAMENTI PER INVESTIMENTO	-	-	-	-	-	-
102060202	FINANZIAMENTI PER EDILIZIA	11.660.401,82	1.895.899,31	9.764.495,27	11.660.394,58	7,24	13.424.261,60
102060203	CONTRATTI E CONVENZIONI DI RICERCA	-	-	-	-	-	-
102060204	ALTRI FINANZIAMENTI DA REG. F.V.G.	-	-	-	-	-	-
102060205	CONTRATTI CONVENZIONI ACCORDI PROGRAMMA	-	-	-	-	-	-
1020603	FINANZIAMENTI DA ENTI LOCALI	-	-	-	-	-	-
102060301	CONTRIBUTI DA COMUNI	-	-	-	-	-	-
102060302	CONTRIBUTI DA PROVINCE	-	-	-	-	-	-
102060303	CONTRIBUTI DA ALTRE REGIONI	-	-	-	-	-	-
102060304	CONTRIBUTI DA ALTRI ENTI LOCALI	-	-	-	-	-	-
102060305	CONTRATTI CONVENZIONI ACCORDI PROGRAMMA	-	-	-	-	-	-
1020604	FINANZIAMENTI DA ALTRI ENTI PUBBLICI	1.066.109,27	291.417,72	774.685,35	1.066.103,07	6,20	774.685,35
102060401	CONTRIBUTI DI RICERCA CNR	-	-	-	-	-	-
102060402	CONTRATTI RICERCA CNR	-	-	-	-	-	-
102060403	CONTRATTI RICERCA ASI	-	-	-	-	-	-
102060404	CONTRIB. COMMISSARIATO GOVERNO	1.066.109,27	291.417,72	774.685,35	1.066.103,07	6,20	774.685,35
102060405	ALTRI FINANZIAMENTI ENTI PUBBLICI IN C/CAPITALE	-	-	-	-	-	-

POSIZIONE FINANZIARIA	Somme Residue Accertate				Variazioni		Totale residui a fine esercizio
	Iniziale	Riscosse	Da riscuotere	Totale	Positive	Negative	
1020605	2.169.118,20	120.465,04	2.048.653,16	2.169.118,20	-	-	2.048.653,16
102060501	2.169.118,20	120.465,04	2.048.653,16	2.169.118,20	-	-	2.048.653,16
102060502							-
1020606	-	-	-	-	-	-	-
102060601	-	-	-	-	-	-	-
102060602	-	-	-	-	-	-	-
102060603	-	-	-	-	-	-	-
102060604	-	-	-	-	-	-	-
103	2.386.743,30	1.654.523,74	685.573,39	2.340.097,13	-	46.646,17	2.812.082,43
10307	1.330.465,82	613.600,25	673.245,39	1.286.845,64	-	43.620,18	1.211.382,14
1030701	1.330.465,82	613.600,25	673.245,39	1.286.845,64	-	43.620,18	1.211.382,14
103070101	61.424,18	30.437,98	30.314,73	60.752,71	-	671,47	53.179,64
103070102	118,10	118,10	-	118,10	-	-	165,00
103070103	2.207,10	2.207,10	-	2.207,10	-	-	558,00
103070104	10.622,10	3.353,06	6.509,87	9.862,93	-	759,17	10.616,08
103070105	165.172,97	165.172,97	-	165.172,97	-	-	49.795,51
103070106	3.084,00	3.024,00	60,00	3.084,00	-	-	60,00
103070107	210.386,99	3.760,43	189.615,91	193.376,34	-	17.010,65	346.491,20
103070108	2.084,16	-	2.084,16	2.084,16	-	-	2.084,16
103070109	90.006,69	-	90.006,69	90.006,69	-	-	90.006,69
103070110	3.136,83	1.529,30	1.607,53	3.136,83	-	-	1.607,53
103070111	324.493,19	77.643,52	223.927,63	301.571,15	-	22.922,04	272.351,67
103070112	448.461,81	318.904,30	127.765,12	446.669,42	-	1.792,39	309.739,82
103070113	-	-	-	-	-	-	65.359,81
103070114	1.008,98	544,52	-	544,52	-	464,46	93,50
103070115	-	-	-	-	-	-	-
103070116	-	-	-	-	-	-	-
103070117	-	-	-	-	-	-	-



POSIZIONE FINANZIARIA	Somme Residue Accertate				Variazioni		Totale residui a fine esercizio
	Iniziale	Riscosse	Da riscuotere	Totale	Positive	Negative	
103070118	RIMBORSI INAIL	-	-	-	-	-	7,69
103070119	RIMBORSI COSTI INDIRETTI ATTIVITÀ C/TERZI	8.258,72	6.904,97	1.353,75	8.258,72	-	1.353,75
103070120	RIMBORSO ALL'AMM.NE COSTI PERSONALE C/TERZI						7.912,09
103070121	QUOTA D'ATENEO PER ALTRE ATTIVITÀ						-
10308	ALTRE ENTRATE	1.056.277,48	1.040.923,49	12.328,00	1.053.251,49	3.025,99	1.600.700,29
1030801	PROVENTI DA CONVENZIONI SANITÀ	1.056.277,48	1.040.923,49	12.328,00	1.053.251,49	3.025,99	1.600.700,29
103080101	VERSAMENTI AZIENDA SERVIZI SANITARI	31.640,49	31.576,09	64,40	31.640,49	0,00	60.233,91
103080102	VERSAMENTI AZ OSP.UNIV.	882.730,10	870.938,77	8.765,34	879.704,11	3.025,99	1.315.861,43
103080103	VERSAMENTI IRCCS	138.408,63	138.408,63	-	138.408,63	-	221.106,69
103080104	VERSAMENTI ALTRE AZ CONVENZIONATE	3.498,26	-	3.498,26	3.498,26	-	3.498,26
1030802	ENTRATE NON CLASSIFICAB. IN ALTRE VOCI	-	-	-	-	-	-
103080201	ALTRE ENTRATE	-	-	-	-	-	-
104	TRASFERIMENTI INTERNI	4.642.265,46	2.703.351,84	1.853.830,47	4.557.182,31	85.083,15	5.062.989,99
10409	TRASFERIMENTI INTERNI	4.642.265,46	2.703.351,84	1.853.830,47	4.557.182,31	85.083,15	5.062.989,99
1040901	TRASFERIMENTI CORRENTI	36.374,00	36.374,00	-	36.374,00	-	10.872,60
104090101	FONDO FUNZ. ORD. DIPARTIMENTI	-	-	-	-	-	-
104090102	FONDO FUNZIONAMENTO CENTRI SERVIZI AUTONOMI	-	-	-	-	-	-
104090103	ALTRI TRASFERIMENTI CORRENTI	36.374,00	36.374,00	-	36.374,00	-	10.872,60
104090104	TRASFERIMENTI PER CORSI DI LAUREA						-
104090105	TRASFERIMENTI PER CORSI POST- LAUREAM						-
1040902	TRASFERIMENTI LIBRI E PERIODICI	-	-	-	-	-	-
104090201	LIBRI E PERIODICI	-	-	-	-	-	-
1040903	TRASFERIMENTI PER RICERCA	-	-	-	-	-	-
104090301	PROGETTI RICERCA ATENEO PRA	-	-	-	-	-	-

POSIZIONE FINANZIARIA		Somme Residue Accertate				Variazioni		Totale residui a fine esercizio
		Iniziale	Riscosse	Da riscuotere	Totale	Positive	Negative	
104090302	PROGETTI DI RICERCA DI BASE FIRB	-	-	-	-	-	-	-
104090303	PROGETTI RICERCA INTERESSE NAZ.PRIM	-	-	-	-	-	-	-
104090304	ALTRI TRASF. RICERCA	-	-	-	-	-	-	-
104090305	PIANO NAZIONALE DI RICERCA PNR	-	-	-	-	-	-	-
1040904	TRASFERIMENTI PER INVESTIMENTI	-	-	-	-	-	-	5.248,76
104090401	ATTREZZATURE DIDATTICHE	-	-	-	-	-	-	-
104090402	ALTRE ATTREZZATURE	-	-	-	-	-	-	5.248,76
104090403	ALTRI INVESTIMENTI	-	-	-	-	-	-	-
1040905	RISCOSSIONE PER VERSAMENTI CENTRALIZZATI	2.908.230,86	1.753.012,24	1.097.082,63	2.850.094,87	-	58.135,99	3.374.525,62
104090501	RISC.DA CSA PER BORSE DI RICERCA	599.668,36	365.322,83	234.345,53	599.668,36	-	-	808.936,90
104090502	ALTRI TRASFERIMENTI	19.959,97	19.959,97	-	19.959,97	-	-	63.706,00
104090503	RISC.DA CSA PER ASSEGGI DI RICERCA	1.282.476,92	824.171,88	411.389,05	1.235.560,93	-	46.915,99	1.509.589,10
104090504	RISC.DA CSA PER PERSONALE TEMPO DETERM.	116.932,61	77.882,61	39.050,00	116.932,61	-	-	114.946,50
104090505	RISC.DA CSA PER COLLABORATORI DI RICERCA	837.885,17	430.823,95	395.841,22	826.665,17	-	11.220,00	777.627,65
104090506	RISC.DA CSA PAG.A FAVORE PERS.ATENE	50.676,18	34.219,35	16.456,83	50.676,18	-	-	92.499,69
104090507	RISC.DA CSA PER VERSAMENTI IMPOSTE	631,65	631,65	-	631,65	-	-	7.219,78
1040906	RISCOSSIONE PER FINANZIAMENTI DA CSA	1.697.660,60	913.965,60	756.747,84	1.670.713,44	-	26.947,16	1.672.343,01
104090601	RISC.DA CSA PER BORSE STUDIO DOTTORATO RIC	1.646.660,60	862.965,60	756.747,84	1.619.713,44	-	26.947,16	1.604.055,49
104090602	RISC.DA CSA PER BORSE STUDIO SPECIALIZZ.	51.000,00	51.000,00	-	51.000,00	-	-	-
104090603	FONDO CONTO TERZI RICERCA	-	-	-	-	-	-	31.161,51
104090604	FONDO FINANZIAMENTO PROGETTI ATENE	-	-	-	-	-	-	-
104090605	FONDO DI PRODUTTIVITÀ GENERALE	-	-	-	-	-	-	37.126,01
104090606	ECCEDENZA COMPENSO CONTO TERZI DOC.RIC.(70%)	-	-	-	-	-	-	-
104090607	ECCEDENZA COMP. CONTO TERZI PERS. IA TI(70%)	-	-	-	-	-	-	-
104090608	ECCEDENZA COMP. CONTO TERZI PERS. IA TD(70%)	-	-	-	-	-	-	-
105	PARTITE DI GIRO E CONTABILITÀ SPECIALI	903.684,56	801.212,25	74.986,00	876.198,25	-	27.486,31	733.918,18

POSIZIONE FINANZIARIA		Somme Residue Accertate			Variazioni		Totale residui a fine esercizio	
		Iniziale	Riscosse	Da riscuotere	Totale	Positive		Negative
10510	PARTITE DI GIRO	903.684,56	801.212,25	74.986,00	876.198,25	-	27.486,31	733.918,18
1051001	PARTITE DI GIRO	903.684,56	801.212,25	74.986,00	876.198,25	-	27.486,31	733.918,18
105100101	CONGUAGLIO ED ASSISTENZA FISCALE	-	-	-	-	-	-	-
105100102	RITENUTE PREVIDENZ. E ASSISTENZIALI	-	-	-	-	-	-	-
105100103	DEPOSITI CAUZIONALI	27.976,47	19.108,90	604,26	19.713,16	-	8.263,31	604,26
105100104	ANTICIPAZIONI	312.335,77	271.251,95	39.083,82	310.335,77	-	2.000,00	174.490,32
105100105	TASSA REGIONALE ERDISU	410.729,15	409.613,63	1.115,52	410.729,15	-	0,00	456.995,52
105100106	RISC. IMPOSTA BOLLO A CARICO STUDI.	114.861,66	97.107,66	17.754,00	114.861,66	-	-	84.022,61
105100107	RISC. DA CSA VERS. IMPOSTE E TASSE	6.323,44	1.646,43	164,12	1.810,55	-	4.512,89	164,12
105100108	PARTITE DI GIRO DIVERSE	30.908,31	1.933,92	16.264,28	18.198,20	-	12.710,11	17.584,28
105100109	RISCOSSIONI INAIL	-	-	-	-	-	-	-
105100110	RIMBORSO ANTICIPAZIONE ECONOMALE	549,76	549,76	-	549,76	-	-	57,07
105100111	PRELIEVI DA CONTI BANCARI DI DEPOSITO	-	-	-	-	-	-	-
10511	CONTABILITÀ SPECIALI	-	-	-	-	-	-	-
1051101	CONTABILITÀ SPECIALI	-	-	-	-	-	-	-
105110101	CONTR. MUR ATTIVITÀ SPORTE E IMPIANTI	-	-	-	-	-	-	-
TOTALE ENTRATE AL NETTO DELL'AVANZO		66.461.849,57	34.601.152,63	31.137.440,18	65.738.592,81	-	723.256,76	54.562.970,45
106	AVANZO AMMINISTRAZIONE	-	-	-	-	-	-	-
10612	AVANZO FINALIZZATO	-	-	-	-	-	-	-
1061201	AVANZO FINALIZZATO	-	-	-	-	-	-	-
10613	AVANZO LIBERO	-	-	-	-	-	-	-
1061301	AVANZO LIBERO	-	-	-	-	-	-	-
TOTALE ENTRATE COMPRESIVO DELL'AVANZO		66.461.849,57	34.601.152,63	31.137.440,18	65.738.592,81	-	723.256,76	54.562.970,45

## IV – USCITE DEL CENTRO DI SPESA PRINCIPALE

GESTIONE DI COMPETENZA										
POSIZIONE FINANZIARIA	Previsione				Competenza			Diff. rispetto alla previsione		
	Iniziale	Variazioni		Definitiva	Somme Impegnate			Positiva	Negativa	
		Positive	Negative		Pagato	Da Pagare	Totale			
TOTALE USCITE	171.211.516,00	46.144.109,32	-17.554.189,53	199.801.435,79	165.966.114,97	10.180.753,89	176.146.868,86	-	23.654.566,93	
201	152.875.977,00	33.347.657,23	-12.210.924,66	174.012.709,57	151.914.188,08	5.930.937,49	157.845.125,57	-	16.167.584,00	
20101	111.157.626,00	15.012.104,98	-2.640.658,99	123.529.071,99	113.962.762,48	963.168,77	114.925.931,25	-	8.603.140,74	
2010101	70.821.380,00	656.665,86	-215.292,56	71.262.753,30	71.209.170,28	6.602,76	71.215.773,04	-	46.980,26	
201010101	69.601.380,00	656.665,86	-215.292,56	53.794.873,30	53.741.501,39	6.602,76	53.748.104,15	-	46.769,15	
201010102	1.220.000,00	-	-	1.499.500,00	1.499.455,80	-	1.499.455,80	-	44,20	
201010103	-	-	-	15.968.380,00	15.968.213,09	-	15.968.213,09	-	166,91	
2010103	1.402.800,00	331.251,56	-48.284,60	1.685.766,96	1.462.932,80	290,74	1.463.223,54	-	222.543,42	
201010301	942.800,00	6.783,58	-284,60	874.789,49	874.036,44	290,74	874.327,18	-	462,31	
201010302	406.000,00	322.963,06	-48.000,00	430.196,52	208.195,24	-	208.195,24	-	222.001,28	
201010303	-	1.504,92	-	247.236,07	247.231,52	-	247.231,52	-	4,55	
201010304	54.000,00	-	-	133.544,88	133.469,60	-	133.469,60	-	75,28	
201010308	-	-	-	-	-	-	-	-	-	
2010104	24.119.723,00	1.167.933,69	-968.700,00	24.318.956,69	24.134.927,26	2.870,71	24.137.797,97	-	181.158,72	
201010401	22.532.723,00	1.167.933,69	-968.700,00	17.853.301,08	17.669.295,72	2.870,71	17.672.166,43	-	181.134,65	
201010402	1.587.000,00	-	-	869.908,61	869.884,61	-	869.884,61	-	24,00	
201010404	-	-	-	5.595.747,00	5.595.746,93	-	5.595.746,93	-	0,07	
201010407	-	-	-	-	-	-	-	-	-	
2010105	1.000.000,00	1.204.509,22	-144.726,46	2.059.782,76	2.046.558,74	173,11	2.046.731,85	-	13.050,91	
201010501	1.000.000,00	1.204.231,22	-144.726,46	1.445.004,76	1.439.595,13	173,11	1.439.768,24	-	5.236,52	
201010503	-	-	-	474.312,14	466.499,24	-	466.499,24	-	7.812,90	



POSIZIONE FINANZIARIA	Previsione			Competenza			Diff. rispetto alla previsione		
	Iniziale	Variazioni		Definitiva	Somme Impegnate			Positiva	Negativa
		Positive	Negative		Pagato	Da Pagare	Totale		
20101111	9.737.740,00	10.064.990,95	-982.570,41	18.820.160,54	11.558.356,16	606.920,66	12.165.276,82	-	6.654.883,72
201011101		780.841,06	-139.093,08	834.637,39	478.905,88	11.544,45	490.450,33	-	344.187,06
201011102	161.292,00	1.972.260,78	-78.068,12	1.872.891,96	812.962,64	11.013,68	823.976,32	-	1.048.915,64
201011103	213.798,00	4.185.829,28	-32.341,42	3.991.285,86	2.033.920,01	-	2.033.920,01	-	1.957.365,85
201011104	-	608.407,06	-670,00	556.337,06	152.625,12	-	152.625,12	-	403.711,94
201011105	-	-	-	376.000,00	331.734,53	-	331.734,53	-	44.265,47
201011106	-	4.175,66	-4.064,34	82.221,91	72.221,12	1.979,92	74.201,04	-	8.020,87
201011107	-	521,30	-	133.114,00	124.109,76	239,59	124.349,35	-	8.764,65
201011108	-	-	-	51.400,00	51.329,69	-	51.329,69	-	70,31
201011109	9.087.650,00	2.562.955,81	-728.333,45	10.922.272,36	7.500.547,41	582.143,02	8.082.690,43	-	2.839.581,93
20101112	326.132,00	307.714,03	-85.785,84	548.060,19	441.127,29	19.611,17	460.738,46	-	87.321,73
201011201	309.402,00	136.578,00	-43.000,00	326.980,00	308.004,77	3.435,55	311.440,32	-	15.539,68
201011202	-	128.005,70	-	115.603,55	47.148,57	5.154,43	52.303,00	-	63.300,55
201011203	16.730,00	42.845,84	-42.785,84	15.047,60	-	7.200,00	7.200,00	-	7.847,60
201011204	-	284,49	-	90.429,04	85.973,95	3.821,19	89.795,14	-	633,90
2010113	1.647.004,00	522.251,71	-500,00	2.168.755,71	1.135.460,62	84.199,92	1.219.660,54	-	949.095,17
201011301	98.500,00	-	-	65.000,00	25.320,39	3.918,84	29.239,23	-	35.760,77
201011302	-	-	-	3.000,00	1.505,22	354,47	1.859,69	-	1.140,31
201011303	1.126.904,00	312.240,30	-	1.254.664,98	517.647,11	35.120,25	552.767,36	-	701.897,62
201011304	-	-	-	39.021,75	34.227,01	4.381,04	38.608,05	-	413,70
201011305	411.400,00	151.604,00	-	487.508,00	293.131,54	17.351,48	310.483,02	-	177.024,98
201011306	-	5.987,27	-	5.440,22	2.260,50	-	2.260,50	-	3.179,72
201011308	10.200,00	52.420,14	-500,00	50.170,54	39.732,50	6.526,94	46.259,44	-	3.911,10
201011309	-	-	-	181,28	103,28	77,46	180,74	-	0,54
201011310	-	-	-	253.555,04	212.857,39	15.299,70	228.157,09	-	25.397,95
201011311	-	-	-	10.213,90	8.675,68	1.169,74	9.845,42	-	368,48

POSIZIONE FINANZIARIA	Previsione			Competenza			Diff. rispetto alla previsione	
	Iniziale	Variazioni		Definitiva	Somme Impegnate		Positiva	Negativa
		Positive	Negative		Pagato	Da Pagare		
2010115	COMP ACC DIRAMM DIR	87.281,00	182.882,49	-	270.163,49	152.907,87	-	117.255,62
201011501	COMP ACC DIR AMM	35.150,00	33.126,87	-	61.822,21	26.672,18	-	35.150,03
201011503	COMP ACC DIRIG TD	52.131,00	149.755,62	-	174.195,58	92.089,99	-	82.105,59
201011504	CONTRIB OBB DIR AMM	-	-	-	6.454,66	6.454,66	-	-
201011506	CONTRIB OBB DIRIG TD	-	-	-	27.691,04	27.691,04	-	-
2010116	IND MISS RIMB SPESE	246.800,00	140.747,82	-43.657,27	343.890,55	215.066,51	55.574,19	73.249,85
201011601	IND MISS R. SPESE DR	80.000,00	90.485,55	-34.336,57	204.522,98	119.930,11	38.764,68	45.828,19
201011602	IND MISS R. SPESE TA	156.800,00	44.326,33	-7.858,65	122.957,68	85.415,16	14.531,57	23.010,95
201011603	IND MISS R. SPESE CL	3.000,00	-	-	3.000,00	1.198,70	847,10	954,20
201011604	IND MISS R. SPESE DC	3.000,00	500,00	-	4.876,00	4.089,69	499,79	286,52
201011605	IND MISS R. SPESE AP	4.000,00	5.435,94	-1.462,05	8.533,89	4.432,85	931,05	3.169,99
2010117	IND. COMM. CONCORSI	215.000,00	128.072,94	-9.055,02	334.017,92	295.856,98	15.361,62	22.799,32
201011701	IND. COMM. CONC. DR	90.000,00	128.072,94	-	127.272,94	123.004,32	3.950,88	317,74
201011702	IND. COMM. CONC. TA	10.000,00	-	-	29.608,25	26.941,61	2.629,78	36,86
201011704	IND. COMM. CONC. DC	5.000,00	-	-	5.000,00	-	-	5.000,00
201011706	IND. COMM. CONC. PE	110.000,00	-	-9.055,02	172.136,73	145.911,05	8.780,96	17.444,72
20102	SPESE PERSONALE CON.	4.500.000,00	1.458.285,30	-300.527,32	5.657.757,98	5.654.441,73	1.845,05	1.471,20
2010201	PERSON. DOC. RIC. SSN	4.475.000,00	1.415.593,82	-300.196,72	5.590.397,10	5.589.733,18	-	663,92
201020101	INDEN.PERS.CONVE.ASS	168.500,00	160.000,00	-26.531,09	244.338,91	244.338,91	-	-
201020102	INDEN.PERS.CON.IRCCS	570.200,00	265.680,35	-37.268,45	678.939,46	678.939,46	-	-
201020103	INDEN.PERS.CON.VAOU	3.460.000,00	989.913,47	-229.676,67	3.638.300,39	3.637.636,47	-	663,92
201020104	IND.PERS.ALTR.E SSN	276.300,00	-	-	-	-	-	-
201020106	CONTR. OBB.LDOC. RICE.	-	-	-6.720,51	1.028.818,34	1.028.818,34	-	-
2010202	PERS.TA DIR.TIND SSN	-	500,00	-	500,00	434,03	-	65,97

POSIZIONE FINANZIARIA	Previsione				Competenza			Diff. rispetto alla previsione		
	Iniziale	Variazioni		Definitiva	Somme Impegnate			Positiva	Negativa	
		Positive	Negative		Pagato	Da Pagare	Totale			
201020202	IND.PER.TA.CON.IRCGS	-	500,00	-	400,20	334,23	-	334,23	-	65,97
201020205	CONTR.OBBL.PERS.TIM	-	-	-	99,80	99,80	-	99,80	-	-
2010204	IND.ALITRO PERS.CONV	25.000,00	26.091,93	-	51.091,93	50.565,17	526,76	51.091,93	-	-
201020401	IND.ALITRO PERS.CONV	25.000,00	26.091,93	-	51.091,93	50.565,17	526,76	51.091,93	-	-
2010205	IND.MISS.RIMB.SSN	-	16.099,55	-330,60	15.768,95	13.709,35	1.318,29	15.027,64	-	741,31
201020501	IND.MISS.RIMB.SSN	-	16.099,55	-330,60	15.768,95	13.709,35	1.318,29	15.027,64	-	741,31
20103	ALTRE SPESE PERSONAL	2.263.050,00	2.713.991,89	-710.410,56	4.266.631,33	3.275.612,03	70.646,01	3.346.258,04	-	920.373,29
2010301	SPESE DOGENZA SOSTIT	1.205.050,00	2.376.634,98	-577.206,68	3.004.478,30	2.298.126,47	70.077,62	2.368.204,09	-	636.274,21
201030101	SUPPL.PERS.DOC.RIC	-	706.122,55	-93.212,75	741.616,63	508.018,97	-	508.018,97	-	233.597,66
201030103	DOCENTI A CONTRATTO	1.205.050,00	1.520.782,47	-461.603,76	1.867.730,63	1.509.788,66	68.503,81	1.578.292,47	-	289.438,16
201030104	IND.MISS.VIAGGI	-	11.083,21	-712,72	10.370,49	4.301,27	1.419,90	5.721,17	-	4.649,32
201030105	CONTR.OBBL.SUPPL.DR	-	75.233,74	-77,60	113.366,26	111.318,85	-	111.318,85	-	2.047,41
201030109	CONTR.OBBL.DOC.CONTR	-	63.413,01	-21.599,85	271.394,29	164.698,72	153,91	164.852,63	-	106.541,66
2010302	COMPENSI PERS.SERV.	308.000,00	196.116,91	-55.571,51	448.545,40	193.819,78	-	193.819,78	-	254.725,62
201030203	COMP.PER COMPARTEC.	308.000,00	196.116,91	-55.571,51	398.055,40	143.330,84	-	143.330,84	-	254.724,56
201030205	COMP.COMPARTEC.TA TD	-	-	-	12.659,16	12.658,22	-	12.658,22	-	0,94
201030207	CONTR.OBBL.TA TIND	-	-	-	34.728,00	34.727,88	-	34.727,88	-	0,12
201030208	CONTR.OBBL.TA TIDET	-	-	-	3.102,84	3.102,84	-	3.102,84	-	-
2010303	VERSAMENTO RITENUTE	750.000,00	1.240,00	-77.632,37	673.607,63	673.039,24	568,39	673.607,63	-	-
201030301	VERS.RIT.PREV.ASS.	750.000,00	1.240,00	-77.632,37	673.607,63	673.039,24	568,39	673.607,63	-	-
2010304	CONGUAGLIO FISCALE	-	140.000,00	-	140.000,00	110.626,54	-	110.626,54	-	29.373,46
201030401	CONGUAGLIO FISCALE	-	140.000,00	-	140.000,00	110.626,54	-	110.626,54	-	29.373,46



POSIZIONE FINANZIARIA	Previsione			Competenza				Diff. rispetto alla previsione	
	Iniziale	Variazioni		Definitiva	Somme Impegnate			Positiva	Negativa
		Positive	Negative		Pagato	Da Pagare	Totale		
20104	20.653.061,00	9.090.394,38	-2.792.958,21	26.950.497,17	18.411.095,87	4.816.747,94	23.227.843,81	-	3.722.653,36
2010401	441.500,00	475.959,64	-137.678,40	779.781,24	506.411,43	257.602,31	764.013,74	-	15.767,50
201040101	-	19.917,70	-11.462,08	9.408,75	5.726,99	2.882,27	8.609,26	-	799,49
201040102	16.000,00	6.362,47	-5.159,72	26.193,95	9.518,00	16.499,03	26.017,03	-	176,92
201040104	-	15.126,00	-3.250,00	11.876,00	11.876,00	-	11.876,00	-	-
201040105	80.000,00	-	-10.000,00	52.288,25	26.524,25	25.764,00	52.288,25	-	-
201040106	206.500,00	196.224,63	-64.891,78	341.307,19	232.963,46	100.158,47	333.121,93	-	8.185,26
201040107	-	178.056,30	-32.198,33	147.957,27	117.684,46	28.950,82	146.635,28	-	1.321,99
201040108	103.000,00	40.213,25	-4.688,48	135.728,25	76.228,91	59.211,25	135.440,16	-	288,09
201040109	13.000,00	14.321,60	-3.367,37	24.890,07	15.421,61	8.749,38	24.170,99	-	719,08
201040110	21.000,00	-	-	24.790,70	8.296,95	12.332,37	20.629,32	-	4.161,38
201040111	-	2.660,64	-2.660,64	-	-	-	-	-	-
201040112	2.000,00	3.077,05	-	5.340,81	2.170,80	3.054,72	5.225,52	-	115,29
2010402	6.450.620,00	2.082.480,57	-426.052,94	8.107.047,63	6.057.051,80	1.656.012,45	7.713.064,25	-	393.983,38
201040201	150.820,00	141.594,43	-5.651,02	339.945,63	212.312,33	106.516,00	318.828,33	-	21.117,30
201040202	26.640,00	169.214,58	-5.902,22	212.029,29	97.756,38	39.238,76	136.995,14	-	75.034,15
201040203	368.360,00	28.373,15	-138.874,00	209.189,49	61.377,04	146.697,10	208.074,14	-	1.115,35
201040204	128.600,00	6.900,00	-24,00	136.076,00	66.006,19	21.180,72	87.186,91	-	48.889,09
201040205	100.000,00	170.833,41	-2.186,00	233.647,41	196.845,00	36.485,99	233.330,99	-	316,42
201040206	-	1.188,00	-	1.219,00	31,00	1.188,00	1.219,00	-	-
201040207	-	21.080,70	-	22.212,94	10.188,50	10.524,44	20.712,94	-	1.500,00
201040208	3.500,00	58.973,08	-4.452,00	56.229,88	43.103,69	6.036,59	49.140,28	-	7.089,60
201040209	82.900,00	127.979,06	-60.163,53	142.635,82	96.510,10	35.498,57	132.008,67	-	10.627,15
201040210	-	1.000,00	-400,00	318,24	318,24	-	318,24	-	-
201040211	67.700,00	96.192,00	-	134.252,80	96.192,00	-	96.192,00	-	38.060,80
201040212	10.000,00	-	-	10.000,00	-	2.075,50	2.075,50	-	7.924,50
201040213	98.000,00	36.586,46	-1.162,50	133.423,96	59.324,72	47.348,75	106.673,47	-	26.750,49
201040214	910.700,00	320.294,59	-3.120,00	1.271.103,30	1.107.024,36	146.353,47	1.253.377,83	-	17.725,47

POSIZIONE FINANZIARIA	Previsione			Competenza				Diff. rispetto alla previsione	
	Iniziale	Variazioni		Definitiva	Somme Impegnate			Positiva	Negativa
		Positive	Negative		Pagato	Da Pagare	Totale		
	201040215 TRASLOCCHI E MOVIMI.								
201040215	80.000,00	25.000,00	-	83.015,00	50.054,80	32.957,40	83.012,20	-	2,80
201040216	520.000,00	4.000,00	-20.455,15	525.628,24	396.837,14	128.791,10	525.628,24	-	-
201040217	1.010.000,00	-	-102.614,00	869.806,00	376.198,58	488.708,07	864.906,65	-	4.899,35
201040218	92.000,00	6.661,25	-2.897,06	71.594,63	66.918,88	736,18	67.655,06	-	3.939,57
201040219	48.000,00	24.983,64	-12.363,85	68.948,69	52.853,61	8.627,63	61.481,24	-	7.467,45
201040220	1.570.000,00	602.500,00	-	2.060.033,50	1.897.205,17	162.774,39	2.059.979,56	-	53,94
201040221	236.000,00	100.537,00	-10.829,90	427.723,23	385.210,64	39.828,79	425.039,43	-	2.683,80
201040222	371.000,00	5.737,50	-34.260,00	317.477,50	224.612,69	16.691,31	241.304,00	-	76.173,50
201040223	3.900,00	14.603,86	-2.175,54	87.136,56	40.469,39	21.711,32	62.180,71	-	24.955,85
201040225	47.500,00	249,95	-15.671,43	31.493,56	13.916,00	4.977,25	18.893,25	-	12.600,31
201040228	270.000,00	58.491,76	-	314.306,14	242.673,50	71.579,18	314.252,68	-	53,46
201040229	95.000,00	21.653,56	-	119.850,61	107.011,71	12.838,90	119.850,61	-	-
201040230	30.000,00	3.350,00	-800,74	51.540,26	32.970,50	18.548,67	51.519,17	-	21,09
201040231	90.000,00	-	-	103.757,36	67.689,26	34.859,10	102.548,36	-	1.209,00
201040232	40.000,00	34.502,59	-2.050,00	72.452,59	55.440,38	13.239,27	68.679,65	-	3.772,94
2010403	912.510,00	39.243,50	-57.064,81	894.688,69	782.211,31	27.902,45	810.113,76	-	84.574,93
201040301	-	491,81	-	491,81	491,81	-	491,81	-	-
201040302	64.000,00	37.873,69	-27.369,81	74.503,88	49.935,25	20.402,45	70.337,70	-	4.166,18
201040303	786.950,00	-	-27.195,00	746.755,00	672.216,92	1.000,00	673.216,92	-	73.538,08
201040304	61.560,00	578,00	-2.500,00	72.938,00	59.567,33	6.500,00	66.067,33	-	6.870,67
201040306	-	300,00	-	-	-	-	-	-	-
2010404	4.511.700,00	461.395,41	-622.024,83	4.351.070,58	2.467.800,62	1.735.725,32	4.203.525,94	-	147.544,64
201040401	940.000,00	205.157,24	-264.665,03	885.295,45	503.761,53	323.513,92	827.275,45	-	8.020,00
201040402	640.000,00	60.399,39	-4.551,10	725.635,81	387.629,68	336.170,13	723.799,81	-	1.836,00
201040403	190.000,00	-	-	169.772,48	52.457,81	117.314,67	169.772,48	-	-
201040404	50.000,00	59.086,16	-9.883,37	89.789,16	54.604,19	27.097,89	81.702,08	-	8.087,08
201040405	50.000,00	20.798,10	-1.080,00	79.598,18	63.939,01	14.107,20	78.046,21	-	1.551,97
201040406	6.500,00	6.075,68	-100,00	12.138,61	9.720,31	1.458,38	11.178,69	-	959,92

POSIZIONE FINANZIARIA	Previsione			Competenza			Diff. rispetto alla previsione		
	Iniziale	Variazioni		Definitiva	Somme Impegnate		Positiva	Negativa	
		Positive	Negative		Pagato	Da Pagare			Totale
201040407	368.700,00	19.722,28	-3.450,00	389.520,94	355.195,52	25.908,00	381.103,52	-	8.417,42
201040408	463.000,00	46.311,56	-283.695,33	224.521,32	87.576,25	21.195,79	108.772,04	-	115.749,28
201040409	33.500,00	14.845,00	-	37.967,07	21.354,87	13.689,24	35.044,11	-	2.922,96
201040410	-	-	-	-	-	-	-	-	-
201040411	1.770.000,00	29.000,00	-54.600,00	1.786.831,56	931.561,45	855.270,10	1.786.831,55	-	0,01
2010405	111.207,00	69.364,71	-6.816,00	173.755,71	96.407,19	28.362,48	124.769,67	-	48.986,04
201040501	41.605,00	52.404,71	-4.361,00	89.648,71	53.495,26	22.724,68	76.219,94	-	13.428,77
201040502	56.010,00	15.850,00	-2.200,00	68.960,00	37.604,97	2.805,58	40.410,55	-	28.549,45
201040503	2.592,00	1.110,00	-255,00	4.147,00	3.360,29	-	3.360,29	-	786,71
201040504	11.000,00	-	-	11.000,00	1.946,67	2.832,22	4.778,89	-	6.221,11
2010406	60.000,00	1.769.269,85	-82.081,97	1.747.187,88	1.107.455,58	53.515,19	1.160.970,77	-	586.217,11
201040601	-	1.454.153,16	-33.425,31	1.420.727,85	932.230,76	-	932.230,76	-	488.497,09
201040602	60.000,00	54.875,00	-	114.875,00	46.750,00	7.500,00	54.250,00	-	60.625,00
201040606	-	3.600,00	-	3.600,00	-	3.600,00	3.600,00	-	-
201040607	-	252.877,51	-48.656,66	204.220,85	125.310,64	42.415,19	167.725,83	-	36.495,02
201040608	-	3.764,18	-	3.764,18	3.164,18	-	3.164,18	-	600,00
2010407	7.329.024,00	3.208.465,95	-1.359.062,02	9.178.427,93	6.129.437,88	953.549,44	7.082.987,32	-	2.095.440,61
201040701	-	81.118,66	-20.824,50	59.954,16	46.091,09	8.732,50	54.823,59	-	5.130,57
201040702	60.000,00	1.340,97	-60.400,00	940,97	245,37	575,60	820,97	-	120,00
201040703	5.721.225,00	1.572.939,56	-503.723,44	6.790.441,12	4.863.782,35	702.006,16	5.565.788,51	-	1.224.652,61
201040704	-	-	-	-	-	-	-	-	-
201040705	89.100,00	-	-	89.100,00	12.150,00	12.150,00	24.300,00	-	64.800,00
201040706	749.615,00	393.886,76	-311.738,74	891.763,02	552.944,00	42.600,00	595.544,00	-	296.219,02
201040707	50.000,00	715.087,23	-90.559,88	666.867,35	316.077,30	157.004,15	473.081,45	-	193.785,90
201040708	146.010,00	77.658,14	-145.088,55	78.579,59	22.766,43	-	22.766,43	-	55.813,16
201040710	37.000,00	53.448,15	-594,31	89.853,84	19.625,24	21.480,93	41.106,17	-	48.747,67
201040711	16.800,00	10.057,15	-3.654,58	23.202,57	15.526,88	6.000,10	21.526,98	-	1.675,59

POSIZIONE FINANZIARIA	Previsione				Competenza				Diff. rispetto alla previsione	
	Iniziale	Variazioni		Definitiva	Somme Impegnate			Positiva	Negativa	
		Positive	Negative		Pagato	Da Pagare	Totale			
201040712	291.174,00	35.000,00	-101.424,00	172.750,00	28.935,62	-	28.935,62	-	143.814,38	
201040713	168.100,00	267.929,33	-121.054,02	314.975,31	251.293,60	3.000,00	254.293,60	-	60.681,71	
2010408	836.500,00	984.214,75	-102.177,24	1.718.537,51	1.264.320,06	104.078,30	1.368.398,36	-	350.139,15	
201040801	5.000,00	3.678,00	-101,38	8.996,62	3.414,07	2.149,69	5.563,76	-	3.432,86	
201040802	40.000,00	39.649,00	-22.849,40	56.879,60	22.128,00	7.520,06	29.648,06	-	27.231,54	
201040804	600.000,00	88.009,52	-20.800,00	665.258,90	577.366,28	2.489,14	579.855,42	-	85.403,48	
201040805	-	758.184,05	-14.890,00	745.244,67	499.187,20	59.355,89	558.543,09	-	186.701,58	
201040806	159.000,00	32.497,19	-23.189,76	161.425,43	139.085,51	5.486,42	144.571,93	-	16.853,50	
201040809	1.000,00	32.572,68	-1.446,70	32.641,98	18.722,61	12.288,30	31.010,91	-	1.631,07	
201040810	30.000,00	186,48	-10.900,00	19.286,48	186,48	1.346,40	1.532,88	-	17.753,60	
201040811	1.500,00	29.437,83	-8.000,00	28.803,83	4.229,91	13.442,40	17.672,31	-	11.131,52	
20105	828.621,00	52.483,91	-278.161,54	602.943,37	438.610,47	52.422,06	491.032,53	-	111.910,84	
2010501	828.621,00	52.483,91	-278.161,54	602.943,37	438.610,47	52.422,06	491.032,53	-	111.910,84	
201050101	82.969,00	20.383,91	-2.361,54	99.541,37	57.636,98	35.325,06	92.962,04	-	6.579,33	
201050102	709.652,00	17.100,00	-275.800,00	452.402,00	329.973,49	17.097,00	347.070,49	-	105.331,51	
201050103	1.000,00	-	-	1.000,00	1.000,00	-	1.000,00	-	-	
201050104	35.000,00	15.000,00	-	50.000,00	50.000,00	-	50.000,00	-	-	
20106	8.036.537,00	2.208.734,28	-621.021,65	9.624.249,63	9.017.192,82	26.009,58	9.043.202,40	-	581.047,23	
2010601	1.000.000,00	308.359,61	-	1.308.359,61	1.109.109,64	-	1.109.109,64	-	199.249,97	
201060102	1.000.000,00	308.359,61	-	1.308.359,61	1.109.109,64	-	1.109.109,64	-	199.249,97	
2010602	6.556.937,00	1.883.350,25	-620.540,44	7.819.746,81	7.520.607,20	25.464,04	7.546.071,24	-	273.675,57	
201060201	4.950.000,00	36.001,21	-338.760,00	4.644.354,01	4.641.840,82	1.612,53	4.643.453,35	-	900,66	
201060203	1.323.476,00	464.681,95	-	1.810.165,96	1.677.064,99	14.496,39	1.691.561,38	-	118.604,58	
201060204	64.300,00	11.401,55	-	86.080,25	86.059,22	-	86.059,22	-	21,03	

POSIZIONE FINANZIARIA	Previsione			Competenza			Diff. rispetto alla previsione			
	Iniziale	Variazioni		Definitiva	Somme Impegnate		Positiva	Negativa		
		Positive	Negative		Pagato	Da Pagare			Totale	
201060205	IRAP SUPPL. E AFF. DR	-	44.922,28	-331,78	44.590,50	43.191,59	-	43.191,59	-	1.398,91
201060206	IRAP DOC. A CONTR.	-	453.312,04	-267.385,19	185.926,85	100.293,62	111,52	100.405,14	-	85.277,41
201060207	IRAP DIR. AMM. DC	13.124,00	2.267,13	-200,00	15.191,13	13.838,11	-	13.838,11	-	1.353,02
201060208	IRAP DIRIGENTI TD	17.768,00	2.389,03	-	20.157,03	14.468,33	-	14.468,33	-	5.688,70
201060209	IRAP PERS. TD	-	140.000,00	-	144.760,89	132.768,09	410,49	133.178,58	-	11.582,31
201060210	IRAP C. LIN. MADR. TD	-	31.277,47	-165,07	31.112,40	22.985,16	-	22.985,16	-	8.193,96
201060211	IRAP DR. EQUIP. SSN	-	384.499,01	-	384.194,43	384.194,43	-	384.194,43	-	-
201060213	IRAP TA. EQUIP. SSN	-	-	-	30,00	28,41	-	28,41	-	1,59
201060215	IRAP CO. CO. CO	-	132.057,46	-9.000,00	126.528,21	104.392,91	1.070,91	105.463,82	-	21.064,39
201060216	IRAP BORSE	-	77.000,00	-	77.000,00	76.784,90	-	76.784,90	-	215,10
201060217	IRAP STUDENTI	-	16.630,35	-	14.569,89	7.634,23	255,00	7.889,23	-	6.680,66
201060218	IRAP ALTRE SPESE	38.269,00	71.850,87	-4.698,40	70.202,84	50.142,28	7.413,70	57.555,98	-	12.646,86
201060219	IRAP RIC. TEMPO DET.	-	13.170,00	-	13.170,00	13.126,49	-	13.126,49	-	43,51
201060220	IRAP PER CONTO CSA	150.000,00	1.890,00	-	151.890,00	151.793,62	93,50	151.887,12	-	2,88
2010603	ALTRE IMPOSTE	479.600,00	17.024,42	-481,21	496.143,21	387.475,98	545,54	388.021,52	-	108.121,69
201060301	IMPOSTE SUL REDDITO	290.000,00	10.986,00	-400,00	300.586,00	236.647,00	-	236.647,00	-	63.939,00
201060302	IMPOSTE PATRIMONIO	32.500,00	147,18	-	31.932,18	19.271,18	-	19.271,18	-	12.661,00
201060303	IMPOSTE SUL REGISTRO	26.000,00	4.350,00	-	25.850,00	9.321,37	516,30	9.837,67	-	16.012,33
201060304	TASSA TARSU	130.000,00	-	-	127.055,80	115.499,78	-	115.499,78	-	11.556,02
201060305	VALORI BOLLATI	1.100,00	108,24	-13,21	8.215,03	4.941,72	29,24	4.970,96	-	3.244,07
201060306	ALTRI TRIBUTI	-	1.433,00	-68,00	2.504,20	1.794,93	-	1.794,93	-	709,27
20107	ONERI FINANZIARI	1.111.844,00	44.954,95	-	1.156.798,95	1.154.472,68	98,08	1.154.570,76	-	2.228,19
2010701	INTERESSI PASSIVI	1.111.844,00	44.954,95	-	1.156.798,95	1.154.472,68	98,08	1.154.570,76	-	2.228,19
201070102	INT. PASS. DEPPREST.	561.189,00	-	-	561.189,00	561.188,31	-	561.188,31	-	0,69
201070103	SPESE BANCARIE	45.582,00	44.925,70	-	90.507,70	88.183,98	98,08	88.282,06	-	2.225,64
201070105	INT. PASS. MED-LUNG	422.687,00	29,25	-	422.716,25	422.715,94	-	422.715,94	-	0,31
201070108	INT. PASS. DEP. E PREST	82.386,00	-	-	82.386,00	82.384,45	-	82.384,45	-	1,55

POSIZIONE FINANZIARIA	Previsione				Competenza			Diff. rispetto alla previsione	
	Iniziale	Variazioni		Definitiva	Somme Impegnate			Positiva	Negativa
		Positive	Negative		Pagato	Da Pagare	Totale		
20108	SPESE NON CLASS.	4.325.238,00	2.766.707,54	-4.867.186,39	2.224.759,15	-	-	-	2.224.759,15
2010801	FONDO DI RISERVA	206.583,00	-	-206.583,00	-	-	-	-	-
2010801	FONDO DI RISERVA	206.583,00	-	-206.583,00	-	-	-	-	-
2010802	ALTRI FONDI	4.118.655,00	2.766.707,54	-4.660.603,39	2.224.759,15	-	-	-	2.224.759,15
201080201	FONDO PROG. PRODUTT.	29.180,00	-	-22.120,00	7.060,00	-	-	-	7.060,00
201080202	FONDI ATTESA DEST	-	37.220,00	-37.220,00	-	-	-	-	-
201080203	FONDI FIN CENTRO SP	405.398,00	1.509.556,15	-835.086,10	1.084.068,05	-	-	-	1.084.068,05
201080204	FONDI FIN ATTESA PRG	3.684.077,00	1.219.931,39	-3.766.177,29	1.133.631,10	-	-	-	1.133.631,10
202	SPESE IN C/CAPITALE	3.320.657,00	9.936.608,59	-661.390,57	12.595.875,02	2.924.891,03	3.385.914,38	6.310.805,41	- 6.285.069,61
20209	IMMOBILIZ. MATERIALI	3.320.657,00	9.868.897,89	-660.390,57	12.529.164,32	2.859.253,85	3.385.454,78	6.244.708,63	- 6.284.455,69
2020901	RICOS.RIPR.TRASF.IMM	1.085.757,00	7.851.383,79	-	8.937.140,79	1.362.669,73	2.045.355,65	3.408.025,38	- 5.529.115,41
202090102	RICOS.RIPR.IMM.F.IST	1.085.757,00	7.820.482,79	-	8.906.239,79	1.339.614,23	2.037.510,15	3.377.124,38	- 5.529.115,41
202090104	INTER.EDILIZIA SPOR.	-	9.000,00	-	9.000,00	1.154,50	7.845,50	9.000,00	-
202090107	RICOSISTR.FABB.RES.AF	-	-	-	-	-	-	-	-
202090108	INTERV.SU.TERRENI	-	-	-	-	-	-	-	-
202090109	ALTRI INTERV.EDILIZI	-	21.901,00	-	21.901,00	21.901,00	-	21.901,00	-
2020902	ACQUISIZIONE IMP.	1.855.900,00	323.885,79	-471.108,89	1.708.676,90	823.381,34	232.223,40	1.055.604,74	- 653.072,16
202090201	CABLAGGI	1.855.900,00	-	-471.108,89	1.377.105,11	694.953,00	30.931,80	725.884,80	- 651.220,31
202090202	IMPIANTI	-	251.176,97	-	278.862,97	90.400,34	187.395,60	277.795,94	- 1.067,03
202090204	MANUT.STRAOR.IMPIANTI	-	72.708,82	-	52.708,82	38.028,00	13.896,00	51.924,00	- 784,82
2020903	ACQUISIZ. ATTREZZI.	319.000,00	1.401.303,01	-107.159,42	1.613.143,59	488.971,56	1.023.077,62	1.512.049,18	- 101.094,41
202090303	ATTREZZAT. INFORMAT.	284.000,00	961.463,18	-36.567,16	1.203.205,93	298.846,12	818.276,15	1.117.122,27	- 86.083,66

POSIZIONE FINANZIARIA	Previsione			Competenza			Diff. rispetto alla previsione			
	Iniziale	Variazioni		Definitiva	Somme Impegnate		Positiva	Negativa		
		Positive	Negative		Pagato	Da Pagare			Totale	
202090304	ATTREZ. DI SERVIZIO	35.000,00	157.058,62	-24.256,52	151.882,61	111.874,89	27.460,17	139.335,06	-	12.547,55
202090306	ATTREZZATURE TEC SCI	-	282.781,21	-46.335,74	258.055,05	78.250,55	177.341,30	255.591,85	-	2.463,20
2020904	ACQUISIZ. PERIODICI	-	48.303,92	-34.778,08	13.525,84	6.650,04	6.466,29	13.116,33	-	409,51
202090401	ACQUISIZIONE PERIOD.	-	3.239,00	-2.000,00	1.239,00	1.239,00	-	1.239,00	-	-
202090402	ACQUISIZIONE LIBRI	-	45.064,92	-32.778,08	12.286,84	5.411,04	6.466,29	11.877,33	-	409,51
2020905	ACQUIS. ALTRI BENI	60.000,00	244.021,38	-47.344,18	256.677,20	177.581,18	78.331,82	255.913,00	-	764,20
202090501	MOBILI E ARREDI	60.000,00	244.021,38	-47.344,18	255.452,00	177.581,18	77.106,62	254.687,80	-	764,20
202090503	ALTRI	-	-	-	1.225,20	-	1.225,20	1.225,20	-	-
2020906	ACQ BENI IMMOBILI	-	-	-	-	-	-	-	-	-
202090601	ACQ FABBR RES ISTIT	-	-	-	-	-	-	-	-	-
20210	IMMOBILIZZAZIONI IMM	-	19.953,60	-1.000,00	18.953,60	17.880,08	459,60	18.339,68	-	613,92
2021001	ACQUISIZ. IMMOB. IMM	-	19.953,60	-1.000,00	18.953,60	17.880,08	459,60	18.339,68	-	613,92
202100101	SOFTWARE	-	15.368,80	-1.000,00	14.368,80	13.909,20	459,60	14.368,80	-	-
202100102	BREVETTI E AL. BENI	-	4.584,80	-	4.584,80	3.970,88	-	3.970,88	-	613,92
20211	IMMOBILIZZ. FINANZ.	-	47.757,10	-	47.757,10	47.757,10	-	47.757,10	-	-
2021101	ACQ. TITOLI E PARTEC.	-	47.757,10	-	47.757,10	47.757,10	-	47.757,10	-	-
202110101	TITOLI DI STATO	-	47.757,10	-	47.757,10	47.757,10	-	47.757,10	-	-
203	ESTINZIONE MUTUI	3.117.972,00	194,70	-	3.118.166,70	3.118.164,20	-	3.118.164,20	-	2,50
20312	ESTINZIONE MUTUI	3.117.972,00	194,70	-	3.118.166,70	3.118.164,20	-	3.118.164,20	-	2,50
2031201	ESTINZIONE MUTUI	3.117.972,00	194,70	-	3.118.166,70	3.118.164,20	-	3.118.164,20	-	2,50

POSIZIONE FINANZIARIA		Previsione				Competenza			Diff. rispetto alla previsione	
		Iniziale	Variazioni		Definitiva	Somme Impegnate			Positiva	Negativa
			Positive	Negative		Pagato	Da Pagare	Totale		
203120101	RIMB. MUTUI CASSA DEP	1.032.168,00	-	-	1.032.168,00	1.032.167,81	-	1.032.167,81	-	0,19
203120103	RIMB MUTUI DEP PREST	234.521,00	-	-	234.521,00	234.518,69	-	234.518,69	-	2,31
203120104	RIMB MUTUI AD ALTRI	1.851.283,00	194,70	-	1.851.477,70	1.851.477,70	-	1.851.477,70	-	-
2031203	RIM. ANTICIPAZIONI	-	-	-	-	-	-	-	-	-
203120302	RIM. ALTRE ANTICIP.	-	-	-	-	-	-	-	-	-
204	TRASFERIMENTI	8.910.410,00	2.767.255,11	-4.508.618,87	7.169.046,24	5.673.742,14	293.393,28	5.967.135,42	-	1.201.910,82
20413	TRASFERIM. INTERNI	8.018.260,00	2.136.646,87	-4.157.316,85	5.997.590,02	4.613.513,88	240.800,77	4.854.314,65	-	1.143.275,37
2041301	TRASFERIM.CORR. FFO	1.518.600,00	650,00	-214.755,88	1.304.494,12	1.304.493,68	-	1.304.493,68	-	0,44
204130101	FFO DIPARTIMENTI	600.000,00	-	-71.005,06	528.994,94	528.994,94	-	528.994,94	-	-
204130102	FFO CSA	783.600,00	-	-8.101,26	775.498,74	775.498,74	-	775.498,74	-	-
204130104	FONDO FUNZ. ORD.FAC.	135.000,00	650,00	-135.649,56	0,44	-	-	-	-	0,44
2041302	TRASF. PER LIBRI E PERIODICI	1.700.000,00	4.611,60	-	1.704.611,60	1.704.611,44	-	1.704.611,44	-	0,16
204130201	RIVISTE	1.700.000,00	4.611,60	-	1.704.611,60	1.704.611,44	-	1.704.611,44	-	0,16
2041303	TRASFERIMENTI PER RICERCA	4.160.000,00	555.514,00	-3.361.000,00	1.354.514,00	296.869,00	16.869,00	313.738,00	-	1.040.776,00
204130301	PROG.RIC.ATENEQ-PRA	200.000,00	200.000,00	-	400.000,00	200.000,00	-	200.000,00	-	200.000,00
204130302	PROG. RICERCA FIRB	-	275.514,00	-	275.514,00	16.869,00	16.869,00	33.738,00	-	241.776,00
204130303	PROG.RIC.NAZ.-PRIN	2.000.000,00	-	-1.500.000,00	500.000,00	-	-	-	-	500.000,00
204130304	ALTRI TRASF. PROGET.	1.960.000,00	80.000,00	-1.861.000,00	179.000,00	80.000,00	-	80.000,00	-	99.000,00
2041304	TRASFERIMENTI PER INVESTIMENTI	-	90.000,00	-	90.000,00	90.000,00	-	90.000,00	-	-
204130403	ALTRI INVESTIMENTI	-	90.000,00	-	90.000,00	90.000,00	-	90.000,00	-	-



POSIZIONE FINANZIARIA		Previsione				Competenza			Diff. rispetto alla previsione	
		Iniziale	Variazioni		Definitiva	Somme Impegnate		Positiva	Negativa	
			Positive	Negative		Pagato	Da Pagare			Totale
2041305	ALTRI TRASF. CORRENTI	639.660,00	1.485.871,27	-581.560,97	1.543.970,30	1.217.539,76	223.931,77	1.441.471,53	-	102.498,77
204130502	TRASFEA CSA PER CORSI POST LAUREA	-	594.015,33	-27.425,00	679.090,33	586.015,33	8.000,00	594.015,33	-	85.075,00
204130503	ALTRI TRASF. CSA	639.660,00	891.855,94	-554.135,97	864.879,97	631.524,43	215.931,77	847.456,20	-	17.423,77
20414	TRASFERIMENTI ESTERNI	892.150,00	630.608,24	-351.302,02	1.171.456,22	1.060.228,26	52.592,51	1.112.820,77	-	58.635,45
2041401	TRASF. CORRENTI A IMPRESE PUBBLICHE	892.150,00	56.531,00	-346.697,00	601.984,00	553.939,55	6.309,00	560.248,55	-	41.735,45
204140101	TRASFERIMENTI VARI	892.150,00	56.531,00	-346.697,00	601.984,00	553.939,55	6.309,00	560.248,55	-	41.735,45
2041402	TRASF. CORRENTI AD ALTRE UNIVERSITÀ	-	200.251,49	-	200.251,49	198.183,49	2.068,00	200.251,49	-	-
204140201	TRASFERIMENTI VARI	-	200.251,49	-	200.251,49	198.183,49	2.068,00	200.251,49	-	-
2041403	TRASF. CORRENTI A ISTITUZ. SOC. PRIVATE	-	137.475,75	-944,96	136.530,79	119.630,79	-	119.630,79	-	16.900,00
204140301	TRASFERIMENTI VARI	-	137.475,75	-944,96	136.530,79	119.630,79	-	119.630,79	-	16.900,00
2041404	TRASF. CORRENTI ALTRI	-	236.350,00	-3.660,06	232.689,94	188.474,43	44.215,51	232.689,94	-	-
204140401	TRASFERIMENTI VARI	-	236.350,00	-3.660,06	232.689,94	188.474,43	44.215,51	232.689,94	-	-
205	PARTITE GIRO E C. SPE	2.986.500,00	92.393,69	-173.255,43	2.905.638,26	2.335.129,52	570.508,74	2.905.638,26	-	-
20515	PARTITE DI GIRO	2.836.000,00	92.393,69	-128.239,43	2.800.154,26	2.229.645,52	570.508,74	2.800.154,26	-	-
2051501	PARTITE DI GIRO	2.836.000,00	92.393,69	-128.239,43	2.800.154,26	2.229.645,52	570.508,74	2.800.154,26	-	-
205150103	DEPOSITI CAUZIONALI	50.000,00	-	-50.000,00	-	-	-	-	-	-
205150104	ANTICIPAZIONI	100.000,00	57.112,87	-1.414,05	155.698,82	153.355,73	2.343,09	155.698,82	-	-
205150105	TASSA REG. PER ERDISU	2.200.000,00	29.280,82	-	2.229.280,82	1.706.435,82	522.845,00	2.229.280,82	-	-
205150106	PAG. IMPOSTA BOLLO	360.000,00	-	-26.949,36	333.050,64	333.050,64	-	333.050,64	-	-
205150107	PAG. IMPOSTE E TASSE	-	-	-	-	-	-	-	-	-
205150108	PARTITE DI GIRO DIV.	100.000,00	-	-49.215,31	50.784,69	5.464,04	45.320,65	50.784,69	-	-

POSIZIONE FINANZIARIA		Previsione				Competenza			Diff. rispetto alla previsione	
		Iniziale	Variazioni		Definitiva	Somme Impegnate			Positiva	Negativa
			Positive	Negative		Pagato	Da Pagare	Totale		
205150110	ANTICIP. ECONOMICI	26.000,00	6.000,00	-660,71	31.339,29	31.339,29	-	31.339,29	-	-
20516	CONTABILITÀ SPECIALE	150.500,00	-	-45.016,00	105.484,00	105.484,00	-	105.484,00	-	-
2051601	CONTABILITÀ SPECIALE	150.500,00	-	-45.016,00	105.484,00	105.484,00	-	105.484,00	-	-
205160101	CONT.MIN. CUS CUSI	150.500,00	-	-45.016,00	105.484,00	105.484,00	-	105.484,00	-	-

GESTIONE DEI RESIDUI									
POSIZIONE FINANZIARIA									
Somme residue accertate									
	Iniziale	Pagate	Da pagare	Totale impegnato	Variazioni		Totale residui a fine esercizio		
					Positive	Negative			
	18.607.113,78	7.912.126,37	10.089.202,48	18.001.328,85	-	605.784,93	20.269.956,37		
201	5.397.647,85	4.263.409,74	604.639,65	4.868.049,39	-	529.598,46	6.535.577,14		
20101	404.845,90	342.734,28	12.831,32	355.565,60	-	49.280,30	976.000,09		
2010101	25.340,75	25.299,61	-	25.299,61	-	41,14	6.602,76		
201010101	25.340,75	25.299,61	-	25.299,61	-	41,14	6.602,76		
201010102	-	-	-	-	-	-	-		
201010103	-	-	-	-	-	-	-		
2010103	-	-	-	-	-	-	290,74		
201010301	-	-	-	-	-	-	290,74		
201010302	-	-	-	-	-	-	-		
201010303	-	-	-	-	-	-	-		
201010304	-	-	-	-	-	-	-		
201010308	-	-	-	-	-	-	-		
2010104	19.836,85	19.536,85	300,00	19.836,85	-	-	3.170,71		
201010401	19.536,85	19.536,85	-	19.536,85	-	-	2.870,71		
201010402	-	-	-	-	-	-	-		
201010404	-	-	-	-	-	-	-		
201010407	300,00	-	300,00	300,00	-	-	300,00		
2010105	37,91	-	-	-	-	37,91	173,11		
201010501	37,91	-	-	-	-	37,91	173,11		

POSIZIONE FINANZIARIA		Somme residue accertate							Totale residui a fine esercizio
		Iniziale	Pagate	Da pagare	Totale impegnato	Variazioni			
						Positive	Negative		
201010503	CONTR. OBBLIGATORI	-	-	-	-	-	-	-	
201010506	CORR. INDENNITÀ TFR	-	-	-	-	-	-	-	
201010509	ARRETRATI	-	-	-	-	-	-	-	
2010106	ALTRE SPESE PERSON.	160.117,21	145.589,72	1.218,19	146.807,91	-	13.309,30	170.220,97	
201010602	VERSAMENTI INAIL	-	-	-	-	-	-	-	
201010603	EQUO INDENNIZZO	728,08	-	-	-	-	728,08	-	
201010604	PROVVIDENZE PERS.	65.651,16	65.651,16	-	65.651,16	-	-	66.060,21	
201010605	MENSA PERS. DIP.	66.528,56	66.528,56	-	66.528,56	-	-	69.225,66	
201010606	ACCERTAM. SANITARI	5.465,79	-	-	-	-	5.465,79	5.800,00	
201010609	ALTRI COSTI	-	-	-	-	-	-	-	
201010610	FORM. PERSONALE T.A.	21.743,62	13.410,00	1.218,19	14.628,19	-	7.115,43	29.135,10	
2010107	STIP.DIRIG.T.IND.	-	-	-	-	-	-	-	
201010701	STIP.DIR.T.IND	-	-	-	-	-	-	-	
201010703	CONTRIBUTI OBBLIGAT.	-	-	-	-	-	-	-	
2010108	COMP.DIR.TD	-	-	-	-	-	-	-	
201010801	COMP.DIR.TD	-	-	-	-	-	-	-	
201010803	CONTRIBUTI OBBLIGAT.	-	-	-	-	-	-	-	
2010109	COMP.DIR.AMMINISTR.	-	-	-	-	-	-	-	
201010901	COMP.DIR.AMMINISTR.	-	-	-	-	-	-	-	
201010903	CONTRIBUTI OBBLIGAT.	-	-	-	-	-	-	-	
2010110	STIP.COLLESP.LIN.TD	-	-	-	-	-	-	2.561,11	
201011001	STIP.COLLESP.LIN.TD	-	-	-	-	-	-	1.250,28	
201011002	ARRETRATI	-	-	-	-	-	-	-	



POSIZIONE FINANZIARIA		Somme residue accertate							Totale residui a fine esercizio
		Iniziale	Pagate	Da pagare	Totale impegnato	Variazioni			
						Positive	Negative		
201011310	CONTR.OBBL.PERS.I.IN	13.804,54	13.804,54	-	13.804,54	-	-	15.299,70	
201011311	CONTR.OBBL.PERS.I.D.	880,63	880,63	-	880,63	-	-	1.169,74	
2010115	COMP.ACC.DIRAMM.DIR	-	-	-	-	-	-	-	
201011501	COMP.ACC.DIR.AMM	-	-	-	-	-	-	-	
201011503	COMP.ACC.DIRIG.TD	-	-	-	-	-	-	-	
201011504	CONTRIB.OBB.DIR.AMM	-	-	-	-	-	-	-	
201011506	CONTRIB.OBB.DIRIG.TD	-	-	-	-	-	-	-	
2010116	IND.MISS.RIMB.SPESE	83.759,26	56.895,14	6.334,15	63.229,29	-	20.529,97	61.908,34	
201011601	IND.MISS.R.SPESE.DR	53.179,30	40.366,56	3.546,82	43.913,38	-	9.265,92	42.311,50	
201011602	IND.MISS.R.SPESE.TA	21.485,80	11.842,02	1.187,33	13.029,35	-	8.456,45	15.718,90	
201011603	IND.MISS.R.SPESE.CL	891,80	841,80	-	841,80	-	50,00	847,10	
201011604	IND.MISS.R.SPESE.DC	214,00	114,00	-	114,00	-	100,00	499,79	
201011605	IND.MISS.R.SPESE.AP	7.988,36	3.730,76	1.600,00	5.330,76	-	2.657,60	2.531,05	
2010117	IND.COMM.CONCORSI	34.419,28	15.080,38	4.325,42	19.405,80	-	15.013,48	19.687,04	
201011701	IND.COMM.CONC.DR	-	-	-	-	-	-	3.950,88	
201011702	IND.COMM.CONC.TA	-	-	-	-	-	-	2.629,78	
201011704	IND.COMM.CONC.DC	-	-	-	-	-	-	-	
201011706	IND.COMM.CONC.PE	34.419,28	15.080,38	4.325,42	19.405,80	-	15.013,48	13.106,38	
20102	SPESE.PERSONALE.CON.	234,80	-	234,80	234,80	-	-	2.079,85	
2010201	PERSON.DOC.RIC.SSN	-	-	-	-	-	-	-	
201020101	INDEN.PERS.COME.ASS	-	-	-	-	-	-	-	
201020102	INDEN.PERS.CON.IRCCS	-	-	-	-	-	-	-	
201020103	INDEN.PERS.CONV.AOU	-	-	-	-	-	-	-	
201020104	IND.PERS.ALTR.E.SSN	-	-	-	-	-	-	-	
201020106	CONTR.OBBL.DOC.RICE.	-	-	-	-	-	-	-	

POSIZIONE FINANZIARIA		Somme residue accertate							Totale residui a fine esercizio
		Iniziale	Pagate	Da pagare	Totale impegnato	Variazioni			
						Positive	Negative		
2010202	PERS.TA.DIR.TIND.SSN	-	-	-	-	-	-	-	
201020202	IND.PER.TA.CON.IRCCS	-	-	-	-	-	-	-	
201020205	CONTR.OBBL.PERS.I.IN	-	-	-	-	-	-	-	
2010204	IND.ALTR.PERS.CONV	-	-	-	-	-	-	526,76	
201020401	IND.ALTR.PERS.CONV	-	-	-	-	-	-	526,76	
2010205	IND.MISS.RIMB.SSN	234,80	-	234,80	234,80	-	-	1.553,09	
201020501	IND.MISS.RIMB.SSN	234,80	-	234,80	234,80	-	-	1.553,09	
20103	ALTRE SPESE PERSONAL	94.702,78	69.029,95	22.586,80	91.616,75	-	3.086,03	93.232,81	
2010301	SPESE DOCENZA SOSTIT	94.197,82	68.524,99	22.586,80	91.111,79	-	3.086,03	92.664,42	
201030101	SUPPL.PERS.DOC.RIC	-	-	-	-	-	-	-	
201030103	DOCENTI A CONTRATTO	90.989,77	66.162,24	21.843,31	88.005,55	-	2.984,22	90.347,12	
201030104	IND.MISS.VIAGGI	3.208,05	2.362,75	743,49	3.106,24	-	101,81	2.163,39	
201030105	CONTR.OBBL.SUPPL.DR	-	-	-	-	-	-	-	
201030109	CONTR.OBBL.DOC.CONTR	-	-	-	-	-	-	153,91	
2010302	COMPENSI PERS. SERV.	-	-	-	-	-	-	-	
201030203	COMP.PER.COMPARTEC.	-	-	-	-	-	-	-	
201030205	COMP.COMPARTEC.TA.TD	-	-	-	-	-	-	-	
201030207	CONTR.OBBL.TA.T.IND	-	-	-	-	-	-	-	
201030208	CONTR.OBBL.TA.T.DET	-	-	-	-	-	-	-	
2010303	VERSAMENTO RITENUTE	504,96	504,96	-	504,96	-	-	568,39	
201030301	VERS.RIT.PREV.ASS.	504,96	504,96	-	504,96	-	-	568,39	

POSIZIONE FINANZIARIA		Somme residue accertate							Totale residui a fine esercizio
		Iniziale	Pagate	Da pagare	Totale impegnato	Variazioni			
						Positive	Negative		
2010304	CONGUAGLIO FISCALE	-	-	-	-	-	-	-	-
201030401	CONGUAGLIO FISCALE	-	-	-	-	-	-	-	-
20104	FUNZIONAMENTO	4.709.509,11	3.671.698,09	565.291,98	4.236.990,07	-	472.519,04	5.382.039,92	
2010401	SPESE PER MATERIALI	131.122,43	109.305,19	14.772,99	124.078,18	-	7.044,25	272.375,30	
201040101	ABBONAMENTI	364,80	-	364,80	364,80	-	-	3.247,07	
201040102	FOTOCOPIE, COPIE ELI.	2.470,40	2.470,40	-	2.470,40	-	-	16.499,03	
201040104	PUBBLICAZIONI	6.085,00	625,00	5.460,00	6.085,00	-	-	5.460,00	
201040105	DIPLOMI, LIBRETTI ST	21.116,49	19.555,93	1.117,53	20.673,46	-	443,03	26.881,53	
201040106	MATERIALI DI CONSUMO	76.782,14	69.175,46	4.734,96	73.910,42	-	2.871,72	104.893,43	
201040107	MATERIALI DI LABORAT	10.288,42	6.578,92	3.024,90	9.603,82	-	664,60	31.975,72	
201040108	MATERIALE TEC. OFF.	1.173,82	1.103,02	70,80	1.173,82	-	-	59.282,05	
201040109	VESTIARIO	3.648,15	3.612,51	-	3.612,51	-	35,64	8.749,38	
201040110	COMBUSTIBILE E CARB.	3.405,57	721,91	-	721,91	-	2.683,66	12.332,37	
201040111	ALTRI ACQUISTI	-	-	-	-	-	-	-	
201040112	TARGHE, TAB. SEGNALET.	5.807,64	5.462,04	-	5.462,04	-	345,60	3.054,72	
2010402	SPESE PER PRESTAZION	1.376.615,10	1.180.589,01	38.311,81	1.218.900,82	-	157.714,28	1.694.324,26	
201040201	LICENZE SOFTWARE	2.074,80	-	640,80	640,80	-	1.434,00	107.156,80	
201040202	ASSISTENZA SOFTWARE	760,26	760,26	-	760,26	-	-	39.238,76	
201040203	SVILUPPO SOFTWARE	18.360,00	18.360,00	-	18.360,00	-	-	146.697,10	
201040204	SERVIZI CALCOLO INF.	33.688,42	32.988,42	-	32.988,42	-	700,00	21.180,72	
201040205	UTE.CANONI RETI TRAS	-	-	-	-	-	-	36.485,99	
201040206	COLLEG. BANCHE DATI	1.200,00	895,20	-	895,20	-	304,80	1.188,00	
201040207	LETTURA FOGLI OTTICI	-	-	-	-	-	-	10.524,44	
201040208	INCARICHI STRAORD. TA	10.984,00	9.484,00	-	9.484,00	-	1.500,00	6.036,59	



POSIZIONE FINANZIARIA		Somme residue accertate						Totale residui a fine esercizio
		Iniziale	Pagate	Da pagare	Totale impegnato	Variazioni		
						Positive	Negative	
201040209	ORG. MANIFES. E CONV.	53.457,48	53.137,98	-	53.137,98	-	319,50	35.498,57
201040210	INTERPRETIARIATO	1.200,00	1.200,00	-	1.200,00	-	-	-
201040211	CONSULENZE TECN.	7.000,00	115,20	6.884,80	7.000,00	-	-	6.884,80
201040212	SPESE PER LITI	-	-	-	-	-	-	2.075,50
201040213	SERV. PART-TIME STUD	60.287,25	53.533,13	844,75	54.377,88	-	5.909,37	48.193,50
201040214	SERVAUSILIARI	88.194,29	86.559,89	-	86.559,89	-	1.634,40	146.353,47
201040215	TRASLOCCHI E MOVIM.	43.791,84	40.832,00	-	40.832,00	-	2.959,84	32.957,40
201040216	SORVEGLIANZA	101.622,58	93.950,88	7.671,70	101.622,58	-	-	136.462,80
201040217	PULIZ.,LAV.,STABUL.	544.314,79	419.290,62	10.027,50	429.318,12	-	114.996,67	498.735,57
201040218	SPESE POST. E SPED.	3.364,60	2.171,78	1.159,26	3.331,04	-	33,56	1.895,44
201040219	GRAF.STAMPA,LEGAT	30.879,85	19.796,85	11.083,00	30.879,85	-	-	19.710,63
201040220	UTENZE,CANONI ENLELE	190.813,75	170.739,20	-	170.739,20	-	20.074,55	162.774,39
201040221	UTENZE,CANONI TEL.FI	19.907,54	19.907,54	-	19.907,54	-	-	39.828,79
201040222	ASSICURAZIONI	233,00	233,00	-	233,00	-	-	16.691,31
201040223	ALTRI SERVIZI	1.695,60	1.652,40	-	1.652,40	-	43,20	21.711,32
201040225	PEDAGGI AUT.PARCH.TR	4.814,29	2.425,10	-	2.425,10	-	2.389,19	4.977,25
201040228	UTE. E CANONI ACQUA	70.466,05	70.002,86	-	70.002,86	-	463,19	71.579,18
201040229	UTE. E CANONI GAS	51.583,13	50.935,43	-	50.935,43	-	647,70	12.838,90
201040230	UTE. CANONI TEL.MOB.	5.185,83	5.185,83	-	5.185,83	-	-	18.548,67
201040231	SMALTIMENTO RIFIUTI	30.502,19	26.197,88	-	26.197,88	-	4.304,31	34.859,10
201040232	SPESA CORR. BREVETTI	233,56	233,56	-	233,56	-	-	13.239,27
2010403	SPESE PER GOD. BENI	44.279,11	36.009,58	1.578,37	37.587,95	-	6.691,16	29.480,82
201040301	NOLEGGIO PULLMAN	-	-	-	-	-	-	-
201040302	NOLEGGIO ATTREZZATUR	26.962,77	18.758,23	1.578,37	20.336,60	-	6.626,17	21.980,82
201040303	LOCAZIONI	10.637,89	10.612,11	-	10.612,11	-	25,78	1.000,00
201040304	AFFITTO STAND E SALE	6.678,45	6.639,24	-	6.639,24	-	39,21	6.500,00
201040306	ALTRE	-	-	-	-	-	-	-

POSIZIONE FINANZIARIA		Somme residue accertate						Totale residui a fine esercizio
		Iniziale	Pagate	Da pagare	Totale impegnato	Variazioni		
						Positive	Negative	
2010404	SPESE MANUT. ORDIN.	1.316.084,37	1.140.503,15	82.948,17	1.223.451,32	-	92.633,05	1.818.673,49
201040401	MANUTENZ. IMPIANTI	189.960,88	153.483,74	21.245,26	174.729,00	-	15.231,88	344.759,18
201040402	MANUTENZ. IMMOBILI	259.675,88	247.889,88	4.998,00	252.887,88	-	6.788,00	341.168,13
201040403	MANUT. AREE VERDI	112.671,47	98.561,60	6.138,60	104.700,20	-	7.971,27	123.453,27
201040404	MANUTENZ.MACCHINARI	8.812,68	8.692,67	120,00	8.812,67	-	0,01	27.217,89
201040405	MANUT.IMOBILI-ARREDI	19.639,20	19.584,00	55,20	19.639,20	-	-	14.162,40
201040406	MANUT. AUTOMEZZI	2.841,99	979,95	-	979,95	-	1.862,04	1.458,38
201040407	MANUTENZ. SOFTWARE	187,00	187,00	-	187,00	-	-	25.908,00
201040408	MANUTENZ. HARDWARE	923,86	923,86	-	923,86	-	-	21.195,79
201040409	ALTRE SP. MANU. ORD.	13.563,77	10.601,53	-	10.601,53	-	2.962,24	13.689,24
201040410	ADEG. NORME L. 626	2.520,00	-	-	-	-	2.520,00	-
201040411	RISC.CONDIZ.COND.IMP	705.287,64	599.598,92	50.391,11	649.990,03	-	55.297,61	905.661,21
2010405	SPESE FUNZ.ORG.ISTIT	38.106,85	34.501,18	794,70	35.295,88	-	2.810,97	29.157,18
201040501	GETTONI PRES. IND.	32.789,63	32.789,63	-	32.789,63	-	-	22.724,68
201040502	COMP.RIMB.REVCONTI	1.370,00	895,00	-	895,00	-	475,00	2.805,58
201040503	SPESE ALTRI ORGANI	-	-	-	-	-	-	-
201040504	MISS.RIMB.ORG.ISTIT.	3.947,22	816,55	794,70	1.611,25	-	2.335,97	3.626,92
2010406	SPESE DIDATT.RICERCA	141.826,18	110.405,75	19.061,14	129.466,89	-	12.359,29	72.576,33
201040601	BORSE DI RICERCA	-	-	-	-	-	-	-
201040602	BORSE POST DOTTORATO	60.712,50	55.712,42	-	55.712,42	-	5.000,08	7.500,00
201040606	INCARIC.-STR.RICERCA	-	-	-	-	-	-	3.600,00
201040607	CONFERENZ.E RELATORI	79.000,08	52.786,16	18.854,71	71.640,87	-	7.359,21	61.269,90
201040608	INDENN. MISS.RIMB.SP	2.113,60	1.907,17	206,43	2.113,60	-	-	206,43
2010407	SPESE PER INTERVENTI	1.524.075,65	938.102,85	406.514,80	1.344.617,65	-	179.458,00	1.360.064,24
201040701	ESERCITAZ., VIAGGI	6.939,60	2.339,60	4.000,00	6.339,60	-	600,00	12.732,50



POSIZIONE FINANZIARIA		Somme residue accertate							Totale residui a fine esercizio
		Iniziale	Pagate	Da pagare	Totale impegnato	Variazioni			
						Positive	Negative		
20106	IMPOSTE E TASSE	78.799,48	75.833,55	1.999,75	77.833,30	-	966,18	28.009,33	
2010601	IMPOSTE E TASSE	45.276,94	45.276,94	-	45.276,94	-	-	-	
201060102	IVA COMMERCIALE	45.276,94	45.276,94	-	45.276,94	-	-	-	
2010602	IRAP	28.022,68	25.061,84	1.999,75	27.061,59	-	961,09	27.463,79	
201060201	IRAP DR TEMPO IND.	348,50	348,50	-	348,50	-	-	1.612,53	
201060203	IRAP PERS. ND	13.532,46	13.532,46	-	13.532,46	-	-	14.496,39	
201060204	IRAP C.LIN.MADR. ND	-	-	-	-	-	-	-	
201060205	IRAP SUPPL E AFF DR	-	-	-	-	-	-	-	
201060206	IRAP DOC. A CONTR.	40,80	40,80	-	40,80	-	-	111,52	
201060207	IRAP DIR AMM. DC	-	-	-	-	-	-	-	
201060208	IRAP DIRIGENTI TD	-	-	-	-	-	-	-	
201060209	IRAP PERS. TD	308,78	308,78	-	308,78	-	-	410,49	
201060210	IRAP C.LIN.MADR. TD	-	-	-	-	-	-	-	
201060211	IRAP DR EQUIP. SSN	-	-	-	-	-	-	-	
201060213	IRAP TA EQUIP. SSN	-	-	-	-	-	-	-	
201060215	IRAP CO.CO.CO	-	-	-	-	-	-	1.070,91	
201060216	IRAP BORSE	-	-	-	-	-	-	-	
201060217	IRAP STUDENTI	2.481,13	1.890,32	315,96	2.206,28	-	274,85	570,96	
201060218	IRAP ALTRE SPESE	9.207,89	6.951,11	1.683,79	8.634,90	-	572,99	9.097,49	
201060219	IRAP RIC.TEMPO DET.	-	-	-	-	-	-	-	
201060220	IRAP PER CONTO CSA	2.103,12	1.989,87	-	1.989,87	-	113,25	93,50	
2010603	ALTRE IMPOSTE	5.499,86	5.494,77	-	5.494,77	-	5,09	545,54	
201060301	IMPOSTE SUL REDDITO	-	-	-	-	-	-	-	
201060302	IMPOSTE PATRIMONIO	-	-	-	-	-	-	-	
201060303	IMPOSTE SUL REGISTRO	2.327,50	2.327,50	-	2.327,50	-	-	516,30	
201060304	TASSA TARSU	3.167,27	3.167,27	-	3.167,27	-	-	-	

POSIZIONE FINANZIARIA		Somme residue accertate							Totale residui a fine esercizio
		Iniziale	Pagate	Da pagare	Totale impegnato	Variazioni			
						Positive	Negative		
201060305	VALORI BOLLATI	5,09	-	-	-	-	-	5,09	29,24
201060306	ALTRI TRIBUTI	-	-	-	-	-	-	-	-
20107	ONERI FINANZIARI	965,16	177,06	28,00	205,06	-	760,10	760,10	126,08
2010701	INTERESSI PASSIVI	965,16	177,06	28,00	205,06	-	760,10	760,10	126,08
201070102	INT.PASS.DEPPREST.	-	-	-	-	-	-	-	-
201070103	SPESE BANCARIE	965,16	177,06	28,00	205,06	-	760,10	760,10	126,08
201070105	INT PASS MED-LUNG	-	-	-	-	-	-	-	-
201070108	INT PASS DEP E PREST	-	-	-	-	-	-	-	-
20108	SPESE NON CLASS.	-	-	-	-	-	-	-	-
2010801	FONDO DI RISERVA	-	-	-	-	-	-	-	-
2010801	FONDO DI RISERVA	-	-	-	-	-	-	-	-
2010802	ALTRI FONDI	-	-	-	-	-	-	-	-
201080201	FONDO PROG. PRODUTT.	-	-	-	-	-	-	-	-
201080202	FONDI ATTESA DEST	-	-	-	-	-	-	-	-
201080203	FONDI FIN CENTRO SP	-	-	-	-	-	-	-	-
201080204	FONDI FIN ATTESA PRG	-	-	-	-	-	-	-	-
202	SPESE IN C/CAPITALE	12.448.902,43	2.913.601,66	9.475.338,77	12.388.940,43	-	59.962,00	59.962,00	12.861.253,15
20209	IMMOBILIZ. MATERIALI	12.445.402,43	2.913.601,66	9.471.838,77	12.385.440,43	-	59.962,00	59.962,00	12.857.293,55
2020901	RICOS.RIPR.TRASF.IMM	11.891.006,20	2.420.872,75	9.420.503,57	11.841.376,32	-	49.629,88	49.629,88	11.465.859,22
202090102	RICOS.RIPR.IMM.FIST	1.795.666,52	1.639.941,16	106.095,48	1.746.036,64	-	49.629,88	49.629,88	2.143.605,63
202090104	INTER.EDILIZIA SPOR.	4.896,00	-	4.896,00	4.896,00	-	-	-	12.741,50
202090107	RICOSTR.FABB.RES.AF	9.524.912,76	738.055,90	8.786.856,86	9.524.912,76	-	-	-	8.786.856,86

POSIZIONE FINANZIARIA		Somme residue accertate							Totale residui a fine esercizio
		Iniziale	Pagate	Da pagare	Totale impegnato	Variazioni			
						Positive	Negative		
202090108	INTERV SU TERRENI	104.692,54	-	104.692,54	104.692,54	-	-	-	104.692,54
202090109	ALTRI INTERV EDILIZI	460.838,38	42.875,69	417.962,69	460.838,38	-	-	-	417.962,69
2020902	ACQUISIZIONE IMP.	307.784,41	275.888,49	25.061,92	300.950,41	-	6.834,00	-	257.285,32
202090201	CABLAGGI	342,00	342,00	-	342,00	-	-	-	30.931,80
202090202	IMPIANTI	141.414,01	138.520,89	2.893,12	141.414,01	-	-	-	190.288,72
202090204	MANUT-STRAOR.IMPIANTI	166.028,40	137.025,60	22.168,80	159.194,40	-	6.834,00	-	36.064,80
2020903	ACQUISIZ. ATTREZZAT.	192.508,38	169.401,54	20.022,44	189.423,98	-	3.084,40	-	1.043.100,06
202090303	ATTREZZAT. INFORMAT.	53.839,27	36.642,40	15.500,70	52.143,10	-	1.696,17	-	833.776,85
202090304	ATTREZ. DI SERVIZIO	48.352,90	42.925,33	4.395,74	47.321,07	-	1.031,83	-	31.855,91
202090306	ATTREZZATURE TEC SCI	90.316,21	89.833,81	126,00	89.959,81	-	356,40	-	177.467,30
2020904	ACQUISIZ. PERIODICI	11.737,85	10.361,31	1.172,04	11.533,35	-	204,50	-	7.638,33
202090401	ACQUISIZIONE PERIOD.	2.985,04	2.317,00	668,04	2.985,04	-	-	-	668,04
202090402	ACQUISIZIONE LIBRI	8.752,81	8.044,31	504,00	8.548,31	-	204,50	-	6.970,29
2020905	ACQUIS. ALTRI BENI	42.365,59	37.077,57	5.078,80	42.156,37	-	209,22	-	83.410,62
202090501	MOBILI E ARREDI	40.215,59	37.077,57	2.928,80	40.006,37	-	209,22	-	80.035,42
202090503	ALTRI	2.150,00	-	2.150,00	2.150,00	-	-	-	3.375,20
2020906	ACQ. BENI IMMOBILI	-	-	-	-	-	-	-	-
202090601	ACQ. FABBR. RES. ISITIT	-	-	-	-	-	-	-	-
20210	IMMOBILIZZAZIONI IMM	3.500,00	-	3.500,00	3.500,00	-	-	-	3.959,60
2021001	ACQUISIZ. IMMOB. IMM	3.500,00	-	3.500,00	3.500,00	-	-	-	3.959,60
202100101	SOFTWARE	3.500,00	-	3.500,00	3.500,00	-	-	-	3.959,60

POSIZIONE FINANZIARIA		Somme residue accertate							Totale residui a fine esercizio
		Iniziale	Pagate	Da pagare	Totale impegnato	Variazioni			
						Positive	Negative		
202100102	BREVETTI E AL. BENI	-	-	-	-	-	-	-	
20211	IMMOBILIZZ. FINANZ.	-	-	-	-	-	-	-	
2021101	ACQ. TITOLI E PARTEC.	-	-	-	-	-	-	-	
202110101	TITOLI DI STATO	-	-	-	-	-	-	-	
203	ESTINZIONE MUTUI	0,01	-	-	-	-	0,01	-	
20312	ESTINZIONE MUTUI	0,01	-	-	-	-	0,01	-	
2031201	ESTINZIONE MUTUI	0,01	-	-	-	-	0,01	-	
203120101	RIMB. MUTUI CASSA DEP	-	-	-	-	-	-	-	
203120103	RIMB MUTUI DEP PREST	-	-	-	-	-	-	-	
203120104	RIMB MUTUI AD ALTRI	0,01	-	-	-	-	0,01	-	
2031203	RIM. ANTICIPAZIONI	-	-	-	-	-	-	-	
203120302	RIM. ALTRE ANTICIP.	-	-	-	-	-	-	-	
204	TRASFERIMENTI	174.177,73	165.581,73	3.596,00	169.177,73	-	5.000,00	296.989,28	
20413	TRASFERIM. INTERNI	106.177,73	97.581,73	3.596,00	101.177,73	-	5.000,00	244.396,77	
2041301	TRASFERIM. CORR. FFO	15.000,00	15.000,00	-	15.000,00	-	-	-	
204130101	FFO DIPARTIMENTI	15.000,00	15.000,00	-	15.000,00	-	-	-	
204130102	FFO CSA	-	-	-	-	-	-	-	
204130104	FONDO FUNZ. ORD.FAC.	-	-	-	-	-	-	-	
2041302	TRASF. PER LIBRI E PERIODICI	-	-	-	-	-	-	-	
204130201	RIVISTE	-	-	-	-	-	-	-	

POSIZIONE FINANZIARIA		Somme residue accertate							Totale residui a fine esercizio	
		Iniziale	Pagate	Da pagare	Totale impegnato	Variazioni		Positive		Negative
						Positive	Negative			
2041303	TRASFERIMENTI PER RICERCA	43.116,23	43.116,23	-	43.116,23	-	-	-	16.869,00	
204130301	PROG.RIC.ATENEO-PRA	-	-	-	-	-	-	-	-	
204130302	PROG. RICERCA FIRB	43.116,23	43.116,23	-	43.116,23	-	-	-	16.869,00	
204130303	PROG.RIC.MAZ.-PRIN	-	-	-	-	-	-	-	-	
204130304	ALTRI TRASF. PROGET.	-	-	-	-	-	-	-	-	
2041304	TRASFERIMENTI PER INVESTIMENTI	-	-	-	-	-	-	-	-	
204130403	ALTRI INVESTIMENTI	-	-	-	-	-	-	-	-	
2041305	ALTRI TRASF. CORRENTI	48.061,50	39.465,50	3.596,00	43.061,50	-	5.000,00	-	227.527,77	
204130502	TRASFA CSA PER CORSI POST LAUREA	-	-	-	-	-	-	-	8.000,00	
204130503	ALTRI TRASF. CSA	48.061,50	39.465,50	3.596,00	43.061,50	-	5.000,00	-	219.527,77	
20414	TRASFERIMENTI ESTERNI	68.000,00	68.000,00	-	68.000,00	-	-	-	52.592,51	
2041401	TRASF. CORRENTI A IMPRESE PUBBLICHE	-	-	-	-	-	-	-	6.309,00	
204140101	TRASFERIMENTI VARI	-	-	-	-	-	-	-	6.309,00	
2041402	TRASF. CORRENTI AD ALTRE UNIVERSITA	-	-	-	-	-	-	-	2.068,00	
204140201	TRASFERIMENTI VARI	-	-	-	-	-	-	-	2.068,00	
2041403	TRASF. CORRENTI A ISTITUIZ. SOC. PRIVATE	-	-	-	-	-	-	-	-	
204140301	TRASFERIMENTI VARI	-	-	-	-	-	-	-	-	
2041404	TRASF. CORRENTI ALTRI	68.000,00	68.000,00	-	68.000,00	-	-	-	44.215,51	
204140401	TRASFERIMENTI VARI	68.000,00	68.000,00	-	68.000,00	-	-	-	44.215,51	



POSIZIONE FINANZIARIA		Somme residue accertate							Totale residui a fine esercizio
		Iniziale	Pagate	Da pagare	Totale impegnato	Variazioni			
						Positive	Negative		
205	PARTITE GIRO E C.SPE	586.385,76	569.533,24	5.628,06	575.161,30	-	11.224,46	576.136,80	
20515	PARTITE DI GIRO	548.766,62	531.914,10	5.628,06	537.542,16	-	11.224,46	576.136,80	
2051501	PARTITE DI GIRO	548.766,62	531.914,10	5.628,06	537.542,16	-	11.224,46	576.136,80	
205150103	DEPOSITI CAUZIONALI	17.746,94	9.540,00	3.429,00	12.969,00	-	4.777,94	3.429,00	
205150104	ANTICIPAZIONI	572,50	494,60	68,40	563,00	-	9,50	2.411,49	
205150105	TASSA REG.PER ERDISU	491.887,56	490.679,05	-	490.679,05	-	1.208,51	522.845,00	
205150106	PAG.IMPOSTA BOLLO	6.164,86	6.164,86	-	6.164,86	-	-	-	
205150107	PAG.IMPOSTE E TASSE	29,37	-	-	-	-	29,37	-	
205150108	PARTITE DI GIRO DIV.	32.365,39	25.035,59	2.130,66	27.166,25	-	5.199,14	47.451,31	
205150110	ANTICIP. ECONOMICI	-	-	-	-	-	-	-	
20516	CONTABILITA' SPECIALE	37.619,14	37.619,14	-	37.619,14	-	-	-	
2051601	CONTABILITA' SPECIALE	37.619,14	37.619,14	-	37.619,14	-	-	-	
205160101	CONT.MIN. CUSI CUSI	37.619,14	37.619,14	-	37.619,14	-	-	-	



**Parte Seconda**

**Bilancio Consolidato**

## V – RELAZIONE DI ACCOMPAGNAMENTO AL BILANCIO CONSOLIDATO

---

### 1 Introduzione al Bilancio Consolidato 2009

**Il Bilancio Consolidato** rappresenta l'insieme dei risultati delle gestioni finanziarie dell'Amministrazione Centrale e delle Strutture con autonomia di bilancio con esclusione dei trasferimenti interni tra le diverse gestioni e l'aggregazione delle componenti patrimoniali.

Nell'esaminare il consolidamento dei conti si deve avere presente che l'autonomia stabilita per le Strutture cosiddette "di tipo dipartimentale" – disciplinate dal titolo V del regolamento amministrativo contabile – è tale da prevedere che i Dipartimenti e i Centri Servizi Autonomi dispongano ciascuno di autonomo bilancio e di proprio fondo di cassa; possono generalmente riscuotere e pagare senza obbligo di passaggio contabile attraverso il bilancio del centro Principale. L'ammontare dell'entrata e della spesa, riferibile a detti centri, sono perciò sottratte al controllo centrale ed il loro ammontare rimane indefinito fino al momento del consolidamento.

La procedura adottata da questa Università per ottenere il consolidamento dei conti prevede che il sistema informatico ripercorra tutte le operazioni registrate contabilmente, elidendo i trasferimenti interni. Il metodo, ancorché corretto, non preclude però l'errore umano dei numerosi utenti che inseriscono informazioni nel sistema di contabilità.

Nell'esercizio 2009 l'adozione di una nuova procedura informatica (Intercompany) ha permesso di contenere tali errori, azzerando la differenza di consolidamento sulla cassa; permane una differenza da consolidamento relativa alla rilevazione dei residui attivi e passivi, motivata anche da situazioni che si sono generate negli esercizi precedenti; tale differenza viene evidenziata nella Situazione amministrativa e nella Situazione patrimoniale consolidate.

La misura contenuta delle imperfezioni fa ritenere comunque raggiunto il fine ultimo che questo Ateneo si è prefisso di raggiungere con le operazioni di consolidamento.

## 2 Situazione Amministrativa Consolidata

<b>BILANCIO CONSOLIDATO 2009 – SITUAZIONE AMMINISTRATIVA CONSOLIDATA</b>		
<b>FONDO CASSA AL 01/01/2009</b>		<b>18.425.440,10</b>
Centro di spesa principale	407.067,52	
Dipartimenti	18.018.372,58	
<b>AMMONTARE DELLE SOMME RISCOSE</b>		<b>199.399.640,28</b>
– in conto competenze	165.423.205,23	
– in conto residui	33.976.435,05	
<b>AMMONTARE DEI PAGAMENTI ESEGUITI</b>		<b>186.164.192,08</b>
– in conto competenze	176.950.680,03	
– in conto residui	9.213.512,05	
		<b>31.660.888,30</b>
		0,00
<b>FONDO CASSA EFFETTIVO AL 31/12/2009</b>		<b>31.660.888,30 *</b>
<b>– RESIDUI ATTIVI</b>		<b>56.957.563,91</b>
gestione competenza	26.428.635,69	
gestione residui	30.528.928,22	
<b>– RESIDUI PASSIVI</b>		<b>22.520.796,09</b>
gestione competenza	12.258.163,33	
gestione residui	10.262.632,76	
	<b>TOTALE</b>	<b>66.097.656,12 **</b>
	<b>Differenza da consolidamento</b>	<b>248.944,21</b>
<b>AVANZO EFFETTIVO AL 31/12/2009</b>		<b>66.346.600,33 *</b>
* dato desunto dalle situazioni amministrative dei CSA e del Centro Principale		
** dato contabile risultante dalle scritture di consolidamento		

La “situazione amministrativa consolidata” mette in evidenza un incremento della giacenza complessiva nel fondo di cassa, la cui consistenza complessiva di Euro 31.660.888,30 rimane in misura di Euro 12.882.163,78 nei conti bancari dei Dipartimenti e per Euro 18.778.724,52 nel conto bancario dell’Amministrazione Centrale. Il dato della cassa trova piena concordanza con le risultanze fornite dall’Istituto Cassiere.

A decorrere dal 1 gennaio 2009 il Centro principale di questa Università è rientrato, per effetto di disposizioni che riguardano tutto il sistema Universitario italiano, nel “Sistema di Tesoreria Unica” con conseguente drastica diminuzione dei proventi da interessi attivi lucrati nell’ultimo biennio. Le Strutture dipartimentali e le altre Strutture autonome hanno potuto, al contrario, beneficiare ancora dei proventi per interessi bancari essendo esonerate dai vincoli di Tesoreria.

L’avanzo di amministrazione consolidato di complessivi Euro 66.346.600,33 proviene per Euro 53.071.738,60 dal Centro Principale e per Euro 13.274.861,73 dalle Strutture autonome.

### 3 Situazione Patrimoniale Consolidata

Il regolamento amministrativo contabile prevede l'attuazione di una contabilità economico patrimoniale, dalla quale far scaturire i valori patrimoniali da iscrivere nell'inventario; tale forma di contabilità è ancora in fase di attivazione e le operazioni necessarie alla sua implementazione (fra cui la ricognizione inventariale dei beni ante anno 2000), pur avviate, non sono ancora concluse.

Viene quindi proposta qui di seguito la situazione patrimoniale consolidata, riassuntiva di tutti i beni dei CSA e del Centro Principale risultanti in carico alla data del 31 dicembre 2009 cui sono state aggiunte le variazioni in più ed in meno derivanti dalla gestione, secondo l'impostazione esclusivamente finanziaria, prevista per gli enti che non hanno ancora adottato la contabilità economico patrimoniale.

<b>BILANCIO CONSOLIDATO 2009 – SITUAZIONE PATRIMONIALE CONSOLIDATA</b>				
<b>Descrizione dei beni che compongono il patrimonio</b>	<b>consistenza iniziale 2009</b>	<b>aumenti</b>	<b>diminuzioni</b>	<b>consistenza finale 2009</b>
<b>ATTIVITÀ</b>				
Immobili, fabbricati, terreni	48.152.375,26	0,00	0,00	48.152.375,26
Mobili, arredi, materiale d'ufficio	37.455.082,28	8.037.653,39	1.836.840,48	43.655.895,19
Materiale bibliografico e riviste	48.106.975,85	1.991.207,18	351.655,53	49.746.527,50
Collezioni scientifiche	153.114,08	255.347,08	0,00	408.461,16
Strumenti tecnici, attr. in genere	54.045.141,57	8.866.591,78	169.875,53	62.741.857,82
Automezzi e mezzi di trasporto *	440.908,40	0,00	10.000,00	430.908,40
Altri beni e immobilizzazioni immateriali	2.843.179,72	192.594,57	115.060,64	2.920.713,65
Fondi pubblici e privati	1.531,73	48.099,35	0,00	49.631,08
sub-totale	191.198.308,89	19.391.493,35	2.483.432,18	208.106.370,06
Residui attivi	70.801.528,16	26.428.635,69	40.272.599,94	56.957.563,91
Fondo di cassa	18.425.440,10	199.399.640,28	186.164.192,08	31.660.888,30
Totale attività	280.425.277,15	245.219.769,32	228.920.224,20	296.724.822,27
<b>PASSIVITÀ</b>				
Residui passivi	21.352.311,82	12.258.163,33	11.089.679,06	22.520.796,09
Totale passività	21.352.311,82	12.258.163,33	11.089.679,06	22.520.796,09
Patrimonio netto risultante	259.072.965,33	232.961.605,99	217.830.545,14	274.204.026,18
Variazione patrimoniale esercizio 2008	15.131.060,85			
Differenza da consolidamento	248.944,21			
Variazione patrimoniale esercizio 2008	15.380.005,06			

\* la diminuzione indicata alla voce "Automezzi e mezzi di trasporto" non rispecchia una reale diminuzione di valore, ma va a rettificare un mero errore di trascrizione dovuto ad un errato riporto della consistenza iniziale 2008 rispetto alla consistenza finale del 2007.

La variazione patrimoniale consolidata dell'esercizio 2009 è costituita nel modo seguente:

- Non sono state registrate variazioni relativamente ai beni immobili;
- Gli incrementi patrimoniali derivanti da nuove acquisizioni di beni mobili, automezzi ed attrezzature sono desunti dai registri inventariali;
- Le variazioni patrimoniali inerenti il patrimonio bibliografico e le riviste scientifiche sono desunte dal sistema di catalogazione del Servizio Bibliotecario di Ateneo;
- La variazione in aumento dei fondi pubblici e privati (che sono valutati al valore di mercato al 31/12/2009) è derivata da acquisto di titoli di stato derivanti da lasciti del 2003 che, scaduti nel corso del 2008, sono stati reinvestiti nel 2009;
- I residui attivi e passivi sono rideterminati nella consistenza desunta dal bilancio consolidato a fine 2009. Gli aumenti corrispondono ai nuovi residui registrati nella gestione di competenza; le diminuzioni corrispondono al dato del riscosso o pagato della gestione dei residui e dalla differenza fra residui finali del 2008 e residui iniziali 2009, così come risultante dalle scritture;
- Il fondo di cassa è determinato attraverso la rilevazione dell'effettiva giacenza presso l'Istituto cassiere e la variazione in aumento è data dal saldo algebrico fra riscossioni e pagamenti;
- La variazione patrimoniale dell'esercizio 2009 viene rettificata con la differenza da consolidamento che riconduce l'avanzo contabile generale al livello dichiarato dalle singole gestioni dipartimentali. Detta differenza è ritenuta ininfluente in quanto è causata da una non corretta imputazione delle registrazioni contabili per trasferimenti di fondi interni laddove la natura di "trasferimento interno" non è ancora definita nella fase di accertamento e di impegno che determina il risultato di gestione.



## 4 Risultanze dei Centri Autonomi di Spesa

Di seguito viene allegata una tabella riepilogativa delle situazioni amministrative di tutti i centri di Spesa Autonomi e del Centro di Spesa Principale, per evidenziare la formazione del saldo di cassa e dell'avanzo di amministrazione.

CDR	STRUTTURA	Fondo cassa al 01/01/09	Totale riscossioni	Totale pagamenti	Fondo calcolato cassa al 31/12/09	Residui Attivi	Residui passivi	Avanzo contabile al 31/12/09	Avanzo finalizzato	Avanzo libero
CS01	S.B.A.	1.359.026,58	2.406.196,59	1.951.329,23	1.813.893,94	126.397,90	1.046.180,50	894.111,34	0,00	894.111,34
CS02	C.S.P.A.	194.500,20	792.299,24	915.457,97	71.341,47	240.161,16	7.532,36	303.970,27	303.970,27	0,00
CS03	C.S. Servizio Informatico Ateneo	2.510.792,72	18.633,68	2.529.426,40	0,00	0,00		0,00		0,00
CS04	Polo Gorizia	343.430,47	551.767,74	334.757,83	560.440,38	52.024,44	117.999,88	494.464,94	410.342,85	84.122,09
CS06	Polo Pordenone	42.503,74	85.461,88	56.957,06	71.008,56	103,71	27.716,35	43.395,92	27.076,44	16.319,48
CS07	S.T.E.A.	4.661,36		4.661,36	0,00	0,00		0,00		0,00
CS09	Centro Linguistico	31.463,02	26.560,19	27.704,52	30.318,69	0,00	1.055,40	29.263,29	16.726,08	12.537,21
CS10	E.U.T.	58.758,89	258.489,68	317.248,57	0,00	67.132,70	66.830,16	302,54	0,00	302,54
D001	Astronomia	353.439,60	263.230,31	573.149,83	43.520,08	79.904,50	600,00	122.824,58	117.426,89	5.397,69
D002	Bio.Bio.Chi.Macr.	344.073,03	0,00	344.073,03	0,00	0,00	0,00	0,00		0,00
D003	Biologia	1.278.064,98	0,00	1.278.064,98	0,00	0,00	0,00	0,00		0,00
D005	Econ.Tecn.Az.	229.527,74	158.278,01	186.832,73	200.973,02	0,00	0,00	200.973,02	200.973,02	0,00
D006	Educazione	115.204,09	28.946,64	54.129,39	90.021,34	47.700,00	67.344,57	70.376,77	68.916,78	1.459,99
D007	El.El.Inf.	975.270,16	1.046.279,73	1.278.269,45	743.280,44	536.207,85	109.716,06	1.169.772,23	1.169.761,92	10,31
D008	Ingegneria meccanica	510.593,95	391.668,90	438.553,46	463.709,39	136.864,78	260.694,45	339.879,72	318.394,80	21.484,92

CDR	STRUTTURA	Fondo cassa al 01/01/09	Totale riscossioni	Totale pagamenti	Fondo calcolato cassa al 31/12/09	Residui Attivi	Residui passivi	Avanzo contabile al 31/12/09	Avanzo finalizzato	Avanzo libero
D009	Filosofia	42.923,24	103.795,92	62.038,18	84.680,98	69.788,92	89.026,00	65.443,90	65389,89	54,01
D010	Fis.Teorica	316.763,33	151.405,19	151.370,17	316.798,35	0,00	0,00	316.798,35	316798,35	0,00
D011	Fisica	609.515,64	1.189.944,51	1.143.344,73	656.115,42	0,00	0,00	656.115,42	656115,42	0,00
D012	Fisiol. e Patol.	180.217,04	0,00	180.217,04	0,00	0,00	0,00	0,00		0,00
D014	Ing.Chimica	364.326,97	451.955,81	816.282,78	0,00	0,00	0,00	0,00		0,00
D015	Ing.Civile	328.565,96	1.179.870,37	1.187.285,97	321.150,36	425.834,07	517.863,22	229.121,21	205.232,53	23.888,68
D017	Ing.Navale	96.762,95	368.709,79	340.691,48	124.781,26	157.200,00	60.866,87	221.114,39	175.930,43	45.183,96
D018	Italianistica	622.315,93	19.129,79	641.445,72	0,00	0,00	0,00	0,00		0,00
D019	Lett. Straniere, Comparat.St.cult.	31.030,79	29.794,72	37.877,11	22.948,40	30.365,28	5.150,73	48.162,95	43740,98	4.421,97
D021	Matemat.Appl.	264.250,47	47.411,00	173.764,29	137.897,18	131.024,11	64.400,00	204.521,29	204.521,29	0,00
D022	Cl. Biomedicina	581.264,24	143.007,21	443.565,79	280.705,66	54.720,00	33.322,04	302.103,62	298.051,90	4.051,72
D023	Psicologia	355.725,82	256.798,22	503.703,13	108.820,91	155.146,98	8.463,60	255.504,29	255.504,29	0,00
D024	Sc.Biomediche	370.031,05	0,00	370.031,05	0,00	0,00	0,00	0,00		0,00
D025	Sc.Chimiche	807.583,74	823.724,12	779.748,52	851.559,34	472.164,37	461.122,00	862.601,71	856.788,87	5.812,84
D026	Sc.dell'Antichità	186.193,11	752.379,38	387.241,71	551.330,78	0,00	105.582,60	445.748,18	445.748,18	0,00
D027	Sc.dell'Uomo	112.824,14	132.094,96	61.123,06	183.796,04	0,00	45.612,19	138.183,85	0,00	138.183,85
D028	Sc. della Terra	516.234,84	597.004,00	587.109,28	526.129,56	0,00	23.370,99	502.758,57	455.273,90	47.484,67
D029	Sc.Econ.Statist.	82.938,02	131.374,30	118.411,30	95.901,02	177.500,00	50.067,05	223.333,97	223.242,14	91,83
D030	Sc.Farmaceutiche	556.595,26	4.469.329,77	4.587.908,40	438.016,63	827.711,41	804.946,64	460.781,40	460.662,07	119,33
D031	Sc. Geogr.Stor.	101.189,89	132.298,52	199.799,55	33.688,86	85.000,00	47.342,62	71.346,24	111.296,24	-39.950,00

CDR	STRUTTURA	Fondo cassa al 01/01/09	Totale riscossioni	Totale pagamenti	Fondo calcolato cassa al 31/12/09	Residui Attivi	Residui passivi	Avanzo contabile al 31/12/09	Avanzo finalizzato	Avanzo libero
D032	Sc. Geologiche	750.791,21	1.338.813,76	1.546.458,42	543.146,55	0,00	43.200,00	499.946,55	382.238,45	117.708,10
D033	Sc. Giuridiche	202.750,25	187.915,37	238.271,37	152.394,25	8,86	46.422,30	105.980,81	86.333,02	19.647,79
D034	Matematica e Informatica	177.970,30	279.171,20	298.325,29	158.816,21	149.256,51	120.458,72	187.614,00	186.490,85	1.123,15
D035	Sc. Politiche	249.984,18	570.360,96	582.056,80	238.288,34	531.900,00	620.203,03	149.985,31	144.889,46	5.095,85
D036	Storia	154.707,08	131.852,68	253.018,55	33.541,21	0,00	0,00	33.541,21	33.541,21	0,00
D037	Medicina clinica e neurologica	213.431,78	158.861,80	372.293,58	0,00	0,00	0,00	0,00	0,00	0,00
D038	Scienze cliniche morfologiche e tec.	163.297,64	478.836,16	642.133,80	0,00	0,00	0,00	0,00	0,00	0,00
D039	Scienze Medicina pubblica	188.278,27	244.189,09	249.415,77	183.051,59	0,00	3.000,00	180.051,59	180.051,59	0,00
D040	Scienze riproduzione sviluppo	78.228,94	913.147,95	751.536,20	239.840,69	0,00	0,00	239.840,69	239.840,69	0,00
D041	Scienze chir.gen. anest.med.int.	118.576,50	298.208,39	97.041,79	319.743,10	6.210,00	2.000,88	323.952,22	319.426,84	4.525,38
D042	Sc.Chirurgiche Specialistiche	160.655,55	136.622,69	297.278,24	0,00	0,00	0,00	0,00	0,00	0,00
D043	Architettura	105.642,40	428.709,43	372.508,42	161.843,41	260.519,89	252.380,09	169.983,21	167.397,48	2.585,73
D044	Sc.Linguaggio	83.595,10	36.170,42	55.424,25	64.341,27	51.862,00	384,80	115.818,47	91.584,95	24.233,52
D045	Materiali e Risorse naturali	491.900,42	673.264,58	745.021,16	420.143,84	574.074,32	250.165,00	744.053,16	744.053,16	0,00
D046	Sc. della Vita	0,00	6.201.414,88	5.275.679,87	925.735,01	2.933.468,00	2.595.677,00	1.263.526,01	1.263.526,01	0,00
D047	DUC sc. mediche, tecnol. traslaz	0,00	823.353,66	204.903,41	618.450,25	154.897,35	185.753,06	587.594,54	580.254,66	7.339,88
	<b>Totale CSA</b>	<b>18.018.372,58</b>	<b>29.908.733,19</b>	<b>35.044.941,99</b>	<b>12.882.163,78</b>	<b>8.535.149,11</b>	<b>8.142.451,16</b>	<b>13.274.861,73</b>	<b>11.827.513,90</b>	<b>1.447.347,83</b>
A000	Centro di Spesa Principale	407.067,52	192.249.898,34	173.878.241,34	18.778.724,52	54.562.970,45	20.269.956,37	53.071.738,60	52.894.545,43	177.193,17
	<b>Totale Generale</b>	<b>18.425.440,10</b>	<b>222.158.631,53</b>	<b>208.923.183,33</b>	<b>31.660.888,30</b>	<b>63.098.119,56</b>	<b>28.412.407,53</b>	<b>66.346.600,33</b>	<b>64.722.059,33</b>	<b>1.624.541,00</b>

Va ricordato che nel corso del 2009 si sono verificati i seguenti accorpamenti di dipartimenti:

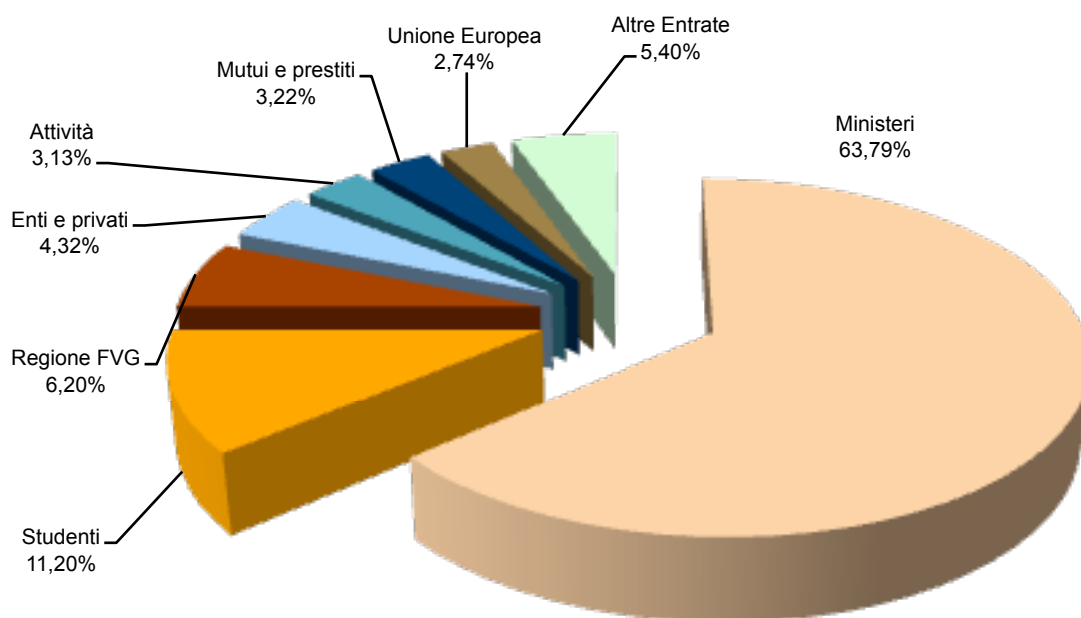
- I dipartimenti di Biochimica, Biofisica e Chimica della Macromolecole, di Biologia, di Fisiologia e Patologia e di Scienze Biomediche, cessati al 31.12.2008, hanno dato vita dal 1.01.2009 al dipartimento di Scienze della Vita;
- Il Centro Servizi Informatici d’Ateneo, cessato al 31.12.2009, è confluito dal 1.01.2009 nel Centro di Spesa Principale, con la denominazione di Divisione Infrastrutture e Servizi Informativi;
- I dipartimenti di Medicina Clinica e Neurologica e di Scienze Cliniche Morfologiche si sono fusi al 1.10.2009, dando origine al dipartimento Universitario Clinico di Scienze Mediche, Tecnologiche e Traslazionali;
- Il dipartimento di Ingegneria Chimica, dell’Ambiente e delle Materie Prime è cessato al 31.10.2009 ed è confluito dal 1.11.2009 nel dipartimento dei Materiali e delle Risorse Naturali;
- Il dipartimento di Scienze Chirurgiche è cessato al 31.10.2009 ed è confluito dal 1.11.2009 nel dipartimento Universitario. Clinico di ACADEM;
- Il dipartimento di Italianistica è cessato al 31.10.2009 ed è confluito dal 1.11.2009 nel dipartimento di Scienze dell’Antichità.

## 5 Analisi delle entrate

Le Entrate di competenza finanziaria dell'esercizio 2009, depurate dai movimenti interni, complessivamente ammontano ad Euro 187.553.782,76 al netto delle partite di giro.

Fonte di finanziamento	Accertamenti di competenza	Accertato %
<b>TOTALE ENTRATE (senza PG)</b>	<b>187.553.782,76</b>	<b>100,00%</b>
MINISTERI	119.645.084,85	63,79%
STUDENTI	21.006.286,38	11,20%
REGIONE FVG	11.622.430,38	6,20%
ENTI E PRIVATI	8.094.876,17	4,32%
ATTIVITÀ	5.872.538,72	3,13%
MUTUI E PRESTITI	6.038.963,01	3,22%
UNIONE EUROPEA	5.136.717,50	2,74%
ALTRE ENTRATE	10.136.885,75	5,40%
<b>Partite di giro e contabilità speciali</b>	<b>4.298.058,16</b>	
<b>TOTALE ENTRATE con PG</b>	<b>191.851.840,92</b>	<b>100,00%</b>

## Composizione percentuale entrate consolidate 2009 al netto delle Partite di Giro



Confrontando i dati finali delle entrate consolidate 2009 con quelli dell'esercizio finanziario 2008, si riscontrano minori entrate per Euro 3.557.723,94.

Fonte di finanziamento	Accertato 2009	Accertato 2008
MINISTERI	119.645.084,85	128.186.112,27
STUDENTI	21.006.286,38	20.554.085,26
REGIONE FVG	11.622.430,38	13.828.363,22
ENTI E PRIVATI	8.094.876,17	9.802.883,12
ATTIVITÀ	5.872.538,72	7.429.312,70
MUTUI E PRESTITI	6.038.963,01	–
UNIONE EUROPEA	5.136.717,50	3.658.050,09
ALTRE ENTRATE	10.136.885,75	7.652.700,04
<b>TOTALE ENTRATE senza PG</b>	<b>187.553.782,76</b>	<b>191.111.506,70</b>

A grandi linee, si osserva quanto segue:

- La differenza che si riscontra nelle entrate derivanti dal MIUR è dovuta principalmente al fatto che nell'esercizio precedente è stato finanziato un intervento edilizio del valore di 6,9 ml. Manca tuttavia l'assegnazione PRIN bando 2008, stimata in 1,5 ml di Euro che si realizzerà nel corso dell'esercizio 2010.
- La minore entrata di 2,2 ml di euro nei finanziamenti regionali, deriva dal fatto che nel 2008 si è ottenuta un'assegnazione per progetti di ricerca, di cui alla L.R. 26/2005, che tende ad avere cadenza biennale.
- È interessante notare che nel 2009 si evidenzia una contrazione di entrate per attività conto terzi e di finanziamenti da privati, presumibilmente dovuta all'attuale situazione economica.
- In controtendenza, invece, i finanziamenti europei che evidenziano un incremento di circa 1,5 milioni di Euro.

## 6 Analisi delle Uscite

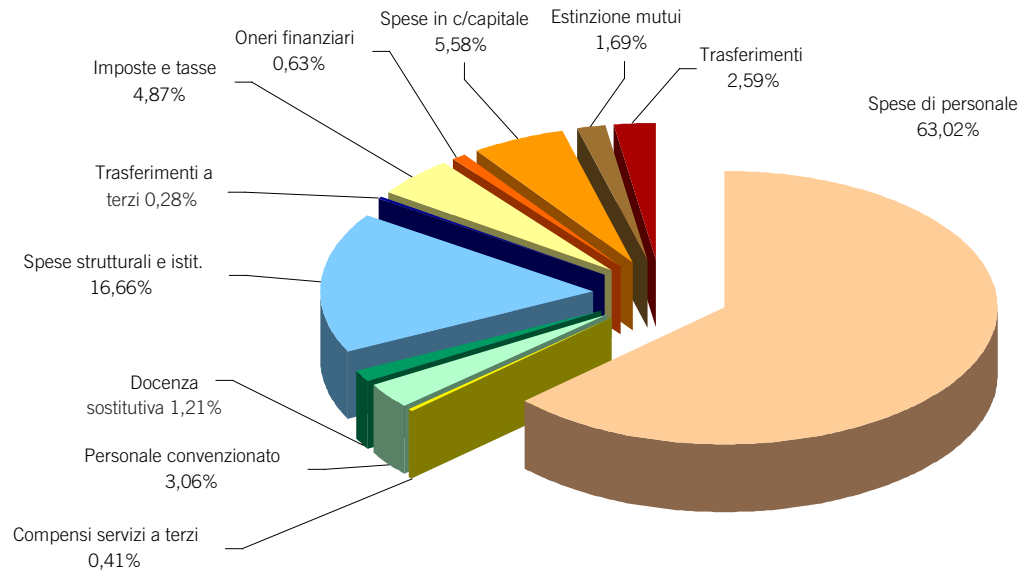
Le Uscite di competenza finanziaria dell'esercizio 2009, depurate dai movimenti interni, complessivamente ammontano a Euro 184.822.905,40 al netto delle partite di giro, di cui Euro 167.387.652,29 (il 90,57%) nel bilancio dell'Amministrazione principale ed Euro 17.435.253,11 (pari al 9,43%) nei bilanci dei Centri di spesa Autonomi.

Tipologia	Impegni di competenza	Impegnato %
TOTALE USCITE (senza PG)	184.822.905,40	100,00%
SPESE DI PERSONALE	115.699.279,47	62,60%
PERSONALE CONVENZIONATO	5.656.286,78	3,06%
DOCENZA SOSTITUTIVA	2.232.130,95	1,21%
COMPENSI SERVIZI A TERZI	763.352,98	0,41%
ALTRE SPESE DI PERSONALE	784.234,17	0,42%
SPESE STRUTTURALI E ISTITUZIONALI	30.787.950,90	16,66%
TRASFERIMENTI A TERZI	522.821,07	0,28%
IMPOSTE E TASSE	8.999.092,04	4,87%
ONERI FINANZIARI	1.154.745,86	0,63%
FONDI	-	0,00%
SPESE IN C/CAPITALE	10.319.822,03	5,58%
ESTINZIONE MUTUI	3.118.164,20	1,69%
TRASFERIMENTI	4.785.024,95	2,59%
Partite di giro e contabilità speciali	4.385.937,96	
TOTALE USCITE con PG	189.208.843,36	100,00%

Al fine di una migliore rappresentazione grafica, le voci "spese di personale" e "altre spese di personale" sono state aggregate con una percentuale di incidenza pari al 63,02% sul totale.



## Composizione percentuale spese consolidate 2009 al netto delle Partite di Giro



Confrontando i dati finali delle uscite consolidate 2009 con quelli dell'esercizio finanziario 2008 (Euro 187.860.620,53), si riscontrano minori uscite per Euro 3.037.715,13, principalmente imputabili ad una minor spesa in conto capitale.

Tipologia	Impegnato 2009	Impegnato 2008
SPESE DI PERSONALE	115.699.279,47	115.450.622,01
PERSONALE CONVENZIONATO	5.656.286,78	4.905.343,92
DOCENZA SOSTITUTIVA	2.232.130,95	2.287.104,39
COMPENSI SERVIZI A TERZI	763.352,98	794.834,98
ALTRE SPESE DI PERSONALE	784.234,17	954.146,17
SPESE STRUTTURALI E ISTITUZIONALI	30.787.950,90	29.866.417,06
TRASFERIMENTI A TERZI	522.821,07	1.003.978,32
IMPOSTE E TASSE	8.999.092,04	9.057.513,45
ONERI FINANZIARI	1.154.745,86	1.380.734,10
FONDI	-	-
SPESE IN C/CAPITALE	10.319.822,03	16.208.319,58
ESTINZIONE MUTUI	3.118.164,20	3.313.498,92
TRASFERIMENTI	4.785.024,95	2.638.107,63
<b>TOTALE USCITE senza PG</b>	<b>184.822.905,40</b>	<b>187.860.620,53</b>

## VI – SITUAZIONE AMMINISTRATIVA CONSOLIDATA AL 31.12.2009

<b>BILANCIO CONSOLIDATO 2009 – SITUAZIONE AMMINISTRATIVA CONSOLIDATA</b>		
<b>FONDO CASSA AL 01/01/2009</b>		<b>18.425.440,10</b>
Centro di spesa principale	407.067,52	
Dipartimenti	18.018.372,58	
<b>AMMONTARE DELLE SOMME RISCOSE</b>		<b>199.399.640,28</b>
– in conto competenze	165.423.205,23	
– in conto residui	33.976.435,05	
<b>AMMONTARE DEI PAGAMENTI ESEGUITI</b>		<b>186.164.192,08</b>
– in conto competenze	176.950.680,03	
– in conto residui	9.213.512,05	
		<b>31.660.888,30</b>
		<b>0,00</b>
<b>FONDO CASSA EFFETTIVO AL 31/12/2009</b>		<b>31.660.888,30 *</b>
<b>– RESIDUI ATTIVI</b>		<b>56.957.563,91</b>
gestione competenza	26.428.635,69	
gestione residui	30.528.928,22	
<b>– RESIDUI PASSIVI</b>		<b>22.520.796,09</b>
gestione competenza	12.258.163,33	
gestione residui	10.262.632,76	
	<b>TOTALE</b>	<b>66.097.656,12 **</b>
	Differenza da consolidamento	<b>248.944,21</b>
<b>AVANZO EFFETTIVO AL 31/12/2009</b>		<b>66.346.600,33 *</b>
<small>* dato desunto dalle situazioni amministrative dei CSA e del Centro Principale  ** dato contabile risultante dalle scritture di consolidamento</small>		

## VII – SITUAZIONE PATRIMONIALE CONSOLIDATA AL 31.12.2009

BILANCIO CONSOLIDATO 2009 – SITUAZIONE PATRIMONIALE CONSOLIDATA				
Descrizione dei beni che compongono il patrimonio	consistenza iniziale 2009	aumenti	diminuzioni	consistenza finale 2009
<b>ATTIVITÀ</b>				
Immobili, fabbricati, terreni	48.152.375,26	0,00	0,00	48.152.375,26
Mobili, arredi, materiale d'ufficio	37.455.082,28	8.037.653,39	1.836.840,48	43.655.895,19
Materiale bibliografico e riviste	48.106.975,85	1.991.207,18	351.655,53	49.746.527,50
Collezioni scientifiche	153.114,08	255.347,08	0,00	408.461,16
Strumenti tecnici, attr. in genere	54.045.141,57	8.866.591,78	169.875,53	62.741.857,82
Automezzi e mezzi di trasporto *	440.908,40	0,00	10.000,00	430.908,40
Altri beni e immobilizzazioni immateriali	2.843.179,72	192.594,57	115.060,64	2.920.713,65
Fondi pubblici e privati	1.531,73	48.099,35	0,00	49.631,08
sub-totale	191.198.308,89	19.391.493,35	2.483.432,18	208.106.370,06
Residui attivi	70.801.528,16	26.428.635,69	40.272.599,94	56.957.563,91
Fondo di cassa	18.425.440,10	199.399.640,28	186.164.192,08	31.660.888,30
Totale attività	280.425.277,15	245.219.769,32	228.920.224,20	296.724.822,27
<b>PASSIVITÀ</b>				
Residui passivi	21.352.311,82	12.258.163,33	11.089.679,06	22.520.796,09
Totale passività	21.352.311,82	12.258.163,33	11.089.679,06	22.520.796,09
Patrimonio netto risultante	259.072.965,33	232.961.605,99	217.830.545,14	274.204.026,18
Variazione patrimoniale esercizio 2008	15.131.060,85			
Differenza da consolidamento	248.944,21			
Variazione patrimoniale esercizio 2008	15.380.005,06			

\* la diminuzione indicata alla voce "Automezzi e mezzi di trasporto" non rispecchia una reale diminuzione di valore, ma va a rettificare un mero errore di trascrizione dovuto ad un errato riporto della consistenza iniziale 2008 rispetto alla consistenza finale del 2007.

## VIII – CONTO CONSOLIDATO ENTRATE

POSIZIONE FINANZIARIA	GESTIONE DI COMPETENZA			GESTIONE DEI RESIDUI			
	a. Accertato	b. Riscosso	c. Da riscuotere (a.-b.)	d. Accertato	e. Riscosso	f. Da riscuotere (d.-e.)	g. Totale residui (c.-f.)
TOTALE ENTRATE	191.851.840,92	165.423.205,23	26.428.635,69	64.505.363,27	33.976.435,05	30.528.928,22	56.957.563,91
						-30.528.928,22	
101	32.917.788,11	24.552.417,84	8.365.370,27	6.945.419,80	2.708.535,61	4.236.884,19	12.602.254,46
10101	21.006.286,38	19.963.133,16	1.043.153,22	1.658.548,87	1.610.791,52	47.757,35	1.090.910,57
1010101	21.006.286,38	19.963.133,16	1.043.153,22	1.658.548,87	1.610.791,52	47.757,35	1.090.910,57
101010101	3.651.935,82	2.990.123,86	661.811,96	759.129,00	759.129,00	-	661.811,96
101010103	68.075,00	53.830,00	14.245,00	2.585,00	2.585,00	-	14.245,00
101010105	14.951.624,34	14.951.624,34	-	548.974,93	548.974,93	-	-
101010107	702.542,99	680.128,73	22.414,26	37.742,44	37.742,44	-	22.414,26
101010108	541.901,81	249.801,81	292.100,00	182.900,38	180.500,38	2.400,00	294.500,00
101010109	170.150,01	167.740,01	2.410,00	55.214,68	9.857,33	45.357,35	47.767,35
101010110	93.375,00	66.580,00	26.795,00	42.474,00	42.474,00	-	26.795,00
101010111	260.587,13	260.162,13	425,00	1.002,62	1.002,62	-	425,00
101010112	290.959,28	279.467,28	11.492,00	11.195,82	11.195,82	-	11.492,00
101010113	185.060,00	185.060,00	-	5.000,00	5.000,00	-	-
101010114	70.800,00	60.200,00	10.600,00	12.000,00	12.000,00	-	10.600,00
101010115	19.275,00	18.415,00	860,00	330,00	330,00	-	860,00
10102	5.872.538,72	4.589.284,68	1.283.254,04	2.384.912,26	1.097.744,09	1.287.168,17	2.570.422,21
1010201	5.482.657,19	4.216.043,68	1.266.613,51	1.253.902,22	886.266,28	367.635,94	1.634.249,45
101020101	319.175,62	289.505,62	29.670,00	28.366,18	8.578,50	19.787,68	49.457,68

POSIZIONE FINANZIARIA	GESTIONE DI COMPETENZA			GESTIONE DEI RESIDUI			
	a. Accertato	b. Riscosso	c. Da riscuotere (a.-b.)	d. Accertato	e. Riscosso	f. Da riscuotere (d.-e.)	g. Totale residui (c.-f.)
101020102	4.910.246,53	3.766.794,71	1.143.451,82	1.170.197,52	850.477,68	319.719,84	1.463.171,66
101020103	54.681,04	43.181,04	11.500,00	-	-	-	11.500,00
101020104	49.627,27	22.789,47	26.837,80	15.479,10	9.516,95	5.962,15	32.799,95
101020105	83.659,00	47.036,50	36.622,50	35,00	-	35,00	36.657,50
101020106	861,84	861,84	-	-	-	-	-
101020107	8.333,33	8.333,33	-	-	-	-	-
101020108	56.072,56	37.541,17	18.531,39	25.076,23	7.444,96	17.631,27	36.162,66
101020109	-	-	-	1.498,19	1.498,19	-	-
101020110	-	-	-	13.250,00	8.750,00	4.500,00	4.500,00
1010202	347.281,53	331.241,00	16.040,53	226.549,27	211.417,81	15.131,46	31.171,99
101020201	42.923,98	34.745,92	8.178,06	54.502,63	39.371,17	15.131,46	23.309,52
101020202	3.547,20	2.956,00	591,20	-	-	-	591,20
101020203	300.365,15	293.093,88	7.271,27	172.046,64	172.046,64	-	7.271,27
101020204	443,95	443,95	-	-	-	-	-
101020205	1,25	1,25	-	-	-	-	-
1010203	600,00	-	600,00	904.460,77	60,00	904.400,77	905.000,77
101020301	-	-	-	634.000,00	-	634.000,00	634.000,00
101020302	-	-	-	400,77	-	400,77	400,77
101020306	-	-	-	270.000,00	-	270.000,00	270.000,00
101020311	600,00	-	600,00	60,00	60,00	-	600,00
1010204	42.000,00	42.000,00	-	-	-	-	-
101020401	42.000,00	42.000,00	-	-	-	-	-

POSIZIONE FINANZIARIA	GESTIONE DI COMPETENZA				GESTIONE DEI RESIDUI			
	a. Accertato	b. Riscosso	c. Da riscuotere (a.-b.)	d. Accertato	e. Riscosso	f. Da riscuotere (d.-e.)	g. Totale residui (c.-f.)	
1010205	ALIENAZIONE IMMOBILIZZAZIONI FINANZIARIE	-	-	-	-	-	-	
101020503	ALIENAZIONE DI TITOLI DI STATO	-	-	-	-	-	-	
10103	MUTUI E PRESTITI	6.038.963,01	-	6.038.963,01	2.901.958,67	-	8.940.921,68	
1010301	MUTUI	6.038.963,01	-	6.038.963,01	2.901.958,67	-	8.940.921,68	
101030101	MUTUI CON CASSA DEPOSITI E PREST.(G.TESORO)	-	-	-	2.901.958,67	-	2.901.958,67	
101030104	MUTUI CON CASSA DEPOSITI E PREST.(G.CDP SPA)	6.038.963,01	-	6.038.963,01	-	-	6.038.963,01	
102	ENTRATE DA TRASFERIMENTI	144.499.108,90	130.631.111,23	13.867.997,67	55.123.085,69	29.416.532,12	39.574.551,24	
10204	FINANZIAMENTI DA MUR	118.993.298,05	115.265.573,76	3.727.724,29	28.118.279,61	21.555.331,18	10.290.672,72	
1020401	TRASFERIMENTI CORRENTI MUR	118.667.102,66	114.973.116,37	3.693.986,29	19.417.636,85	19.407.404,95	3.704.218,19	
102040101	FFO	107.304.113,00	106.956.274,00	347.839,00	18.431.091,00	18.431.091,00	347.839,00	
102040102	BORSE DI STUDIO POST LAUREAM	10.046.736,66	6.836.569,37	3.210.167,29	717.706,85	717.458,95	3.210.415,19	
102040103	PIANI DI SVILUPPO	780.353,00	780.353,00	-	118.000,00	118.000,00	-	
102040104	ALTRI FINANZIAMENTI MUR	362.640,00	290.529,00	72.111,00	150.839,00	140.855,00	82.095,00	
102040106	ASSEGNI DI RICERCA	173.260,00	109.391,00	63.869,00	-	-	63.869,00	
1020402	FINANZIAMENTI MIUR PER INVESTIMENTI	326.195,39	292.457,39	33.738,00	8.700.642,76	2.147.926,23	6.586.454,53	
102040201	EDILIZIA UNIVERSITARIA	9.000,00	9.000,00	-	6.970.822,53	560.939,23	6.409.883,30	
102040202	PROGETTI DI RICERCA DI INTERESSE NAZ. PRIN	-	-	-	1.508.058,00	1.450.748,00	57.310,00	
102040203	ALTRI FINANZ. MUR CONTO CAPITALE	41.681,39	41.681,39	-	-	-	-	
102040205	FONDO INVESTIMENTI RICERCA DI BASE FIRB	275.514,00	241.776,00	33.738,00	221.762,23	136.239,00	119.261,23	

	GESTIONE DI COMPETENZA				GESTIONE DEI RESIDUI			
	a. Accertato	b. Riscosso	c. Da riscuotere (a.-b.)	d. Accertato	e. Riscosso	f. Da riscuotere (d.-e.)	g. Totale residui (c.-f.)	
10205	14.830.108,78	10.517.408,31	4.312.700,47	11.336.018,91	4.950.275,09	6.385.743,82	10.698.444,29	
1020501	3.374.916,44	3.189.987,93	184.928,51	463.303,11	335.229,19	128.073,92	313.002,43	
102050101	3.287.916,44	3.148.737,93	139.178,51	463.303,11	335.229,19	128.073,92	267.252,43	
102050102	-	-	-	-	-	-	-	
102050103	32.000,00	-	32.000,00	-	-	-	32.000,00	
102050104	55.000,00	41.250,00	13.750,00	-	-	-	13.750,00	
1020502	5.853.681,55	3.575.270,25	2.278.411,30	5.183.416,61	2.932.892,50	2.250.524,11	4.528.935,41	
102050201	3.191.840,19	2.785.261,30	406.578,89	548.388,74	307.585,42	240.803,32	647.382,21	
102050202	506.024,30	137.199,38	368.824,92	332.778,98	297.495,19	35.283,79	404.108,71	
102050203	1.059.101,93	579.313,19	479.788,74	606.272,39	526.770,58	79.501,81	559.290,55	
102050204	997.715,13	4.198,19	993.516,94	1.214.894,63	1.163.644,57	51.250,06	1.044.767,00	
102050205	99.000,00	69.298,19	29.701,81	2.481.081,87	637.396,74	1.843.685,13	1.873.386,94	
1020503	112.225,64	36.700,00	75.525,64	41.273,64	37.929,64	3.344,00	78.869,64	
102050301	30.669,64	20.000,00	10.669,64	769,42	769,42	-	10.669,64	
102050302	67.950,00	6.000,00	61.950,00	28.080,72	24.736,72	3.344,00	65.294,00	
102050303	2.906,00	-	2.906,00	-	-	-	2.906,00	
102050304	5.000,00	5.000,00	-	-	-	-	-	
102050305	2.700,00	2.700,00	-	12.423,50	12.423,50	-	-	
102050306	3.000,00	3.000,00	-	-	-	-	-	
1020504	2.154.273,03	1.426.052,90	728.220,13	986.917,29	422.131,33	564.785,96	1.293.006,09	
102050401	855.398,50	541.105,61	314.292,89	686.060,09	211.362,75	474.697,34	788.990,23	

	GESTIONE DI COMPETENZA				GESTIONE DEI RESIDUI						
	POSIZIONE FINANZIARIA				a. Accertato	b. Riscosso	c. Da riscuotere (a.-b.)	d. Accertato	e. Riscosso	f. Da riscuotere (d.-e.)	g. Totale residui (c.-f.)
102050402	ALTRI FINANZIAMENTI DA ENTI PUBBLICI	1.128.762,59	819.630,78	309.131,81	199.625,00	153.925,00	45.700,00	354.831,81			
102050403	CONTRATTI CONVENZIONI ACCORDI PROGRAMMA	170.111,94	65.316,51	104.795,43	101.232,20	56.843,58	44.388,62	149.184,05			
1020505	FINANZIAMENTI DA IMPRESE, CONSORZI, FONDAZIONI ED ALTRI SOGGETTI	3.024.595,81	2.152.469,92	872.125,89	4.499.610,07	1.215.594,24	3.284.015,83	4.156.141,72			
102050501	BORSE DI STUDIO	916.684,74	767.986,20	148.698,54	1.686.733,01	334.447,26	1.352.285,75	1.500.984,29			
102050502	LASCITI, OBLAZIONI E DONAZIONI	418.059,12	317.926,61	100.132,51	150.456,64	7.000,00	143.456,64	243.589,15			
102050503	CONTRIBUTI FUNZIONAMENTO	1.301.306,30	719.566,46	581.739,84	2.541.834,48	779.352,15	1.762.482,33	2.344.222,17			
102050504	CONTRATTI CONVENZIONI ACCORDI PROGRAMMA	388.545,65	346.990,65	41.555,00	120.585,94	94.794,83	25.791,11	67.346,11			
1020506	FINANZ. ALTRI MINISTERI E ORG. INT. LI	310.416,31	136.927,31	173.489,00	161.498,19	6.498,19	155.000,00	328.489,00			
102050601	FINANZIAMENTI DA ALTRI MINISTERI	193.625,59	75.905,59	117.720,00	4.998,19	4.998,19	-	117.720,00			
102050602	FINANZIAMENTI DA ORG. INTERNAZIONALI	28.850,72	28.850,72	-	1.500,00	1.500,00	-	-			
102050603	CONTRATTI CONV. ACCORDI Progr. ALTRI MINISTERI	85.615,00	29.846,00	55.769,00	155.000,00	-	155.000,00	210.769,00			
102050604	CONTRATTI CONV. ACCORDI Progr. ORG. INT. LI	2.325,00	2.325,00	-	-	-	-	-			
10206	TRASFERI INVEST. SOGGETTI DIVERSI DAL MIUR	10.675.702,07	4.848.129,16	5.827.572,91	15.668.787,17	2.910.925,85	12.757.861,32	18.585.434,23			
1020601	FINANZIAMENTI DA UE	1.761.801,06	1.516.124,42	245.676,64	75.147,72	39.105,84	36.041,88	281.718,52			
102060101	CONTRATTI RICERCA	1.737.801,06	1.502.124,42	235.676,64	68.253,69	32.211,81	36.041,88	271.718,52			
102060102	ALTRI FIN. PER INVESTIMENTI	24.000,00	14.000,00	10.000,00	6.894,03	6.894,03	-	10.000,00			
1020602	FINANZ. REGIONE FRIULI VENEZIA GIULIA	5.768.748,83	1.748.941,26	4.019.807,57	11.752.894,58	1.936.149,50	9.816.745,08	13.836.552,65			
102060201	FINANZIAMENTI PER INVESTIMENTO	-	-	-	88.400,00	36.150,19	52.249,81	52.249,81			
102060202	FINANZIAMENTI PER EDILIZIA	5.079.063,72	1.419.297,39	3.659.766,33	11.660.394,58	1.895.899,31	9.764.495,27	13.424.261,60			
102060203	CONTRATTI E CONVENZIONI DI RICERCA	649.010,87	329.643,87	319.367,00	-	-	-	319.367,00			



	POSIZIONE FINANZIARIA	GESTIONE DI COMPETENZA				GESTIONE DEI RESIDUI			
		a. Accertato	b. Riscosso	c. Da riscuotere (a.-b.)	d. Accertato	e. Riscosso	f. Da riscuotere (d.-e.)	g. Totale residui (c.-f.)	
102060204	ALTRI FINANZIAMENTI DA REG. F.V.G.	40.674,24	-	40.674,24	4.100,00	4.100,00	-	40.674,24	
1020603	FINANZIAMENTI DA ENTI LOCALI	73.887,25	34.887,25	39.000,00	-	-	-	39.000,00	
102060301	CONTRIBUTI DA COMUNI	38.987,25	11.987,25	27.000,00	-	-	-	27.000,00	
102060302	CONTRIBUTI DA PROVINCE	34.900,00	22.900,00	12.000,00	-	-	-	12.000,00	
1020604	FINANZIAMENTI DA ALTRI ENTI PUBBLICI	1.917.707,44	890.891,83	1.026.815,61	1.644.984,85	795.042,25	849.942,60	1.876.758,21	
102060403	CONTRATTI RICERCA ASI	206.377,29	154.218,49	52.158,80	181.805,37	181.805,37	-	52.158,80	
102060404	CONTRIB.COMMISSARIATO GOVERNO	1.642.780,15	697.778,34	945.001,81	1.175.962,66	388.144,82	787.817,74	1.732.819,55	
102060405	ALTRI FINANZIAMENTI ENTI PUBBLICI IN C/CAPITALE	68.550,00	38.895,00	29.655,00	287.216,82	225.091,96	62.124,86	91.779,86	
1020605	FINANZIAMENTI DA IMPRESE, CONSORZI, FONDAZIONI E ALTRI SOGGETTI	812.187,00	407.629,50	404.557,50	2.195.760,02	140.628,26	2.055.131,76	2.459.689,26	
102060501	FINANZIAMENTI PER INVESTIMENTI	544.289,00	285.309,00	258.980,00	2.186.336,52	131.204,76	2.055.131,76	2.314.111,76	
102060502	CONTRATTI CONVENZIONI ACCORDI PROGRAMMA	267.898,00	122.320,50	145.577,50	9.423,50	9.423,50	-	145.577,50	
1020606	FINANZ.ALTRI MINISTERI E ORG.INT.LI	341.370,49	249.654,90	91.715,59	-	-	-	91.715,59	
102060601	FINANZIAMENTI DA ALTRI MINISTERI PER RICERCA SC.	274.978,34	183.262,75	91.715,59	-	-	-	91.715,59	
102060602	FINANZIAMENTI PER INVESTIM. DA ORG.INT.LI	37.941,60	37.941,60	-	-	-	-	-	
102060604	CONTRATTI CONV.ACCORDI Progr.INT.LI	28.450,55	28.450,55	-	-	-	-	-	
103	RIMBORSI ED ALTRE ENTRATE	10.136.885,75	8.013.859,75	2.123.026,00	1.871.484,58	1.334.583,59	536.900,99	2.659.926,99	
10307	RECUPERI E RIMBORSI	2.952.014,28	2.424.622,45	527.391,83	818.233,09	293.660,10	524.572,99	1.051.964,82	
1030701	POSTE CORRETIVE E COMPENSATIVE SPESE	2.952.014,28	2.424.622,45	527.391,83	818.233,09	293.660,10	524.572,99	1.051.964,82	

	GESTIONE DI COMPETENZA				GESTIONE DEI RESIDUI			
	a. Accertato	b. Riscosso	c. Da riscuotere (a.-b.)	d. Accertato	e. Riscosso	f. Da riscuotere (d.-e.)	g. Totale residui (c.-f.)	
103070101	12.784,74	11.681,97	1.102,77	2.521,77	453,49	2.068,28	3.171,05	
103070102	20.211,03	20.046,03	165,00	118,10	118,10	-	165,00	
103070103	114.662,78	114.104,78	558,00	2.207,10	2.207,10	-	558,00	
103070104	7.697,33	3.591,12	4.106,21	9.862,93	3.353,06	6.509,87	10.616,08	
103070105	-	-	-	-	-	-	-	
103070106	-	-	-	-	-	-	-	
103070107	374.494,17	217.930,61	156.563,56	193.376,34	3.760,43	189.615,91	346.179,47	
103070108	1.110,48	1.110,48	-	2.560,16	476,00	2.084,16	2.084,16	
103070109	30.492,74	30.492,74	-	90.006,69	-	90.006,69	90.006,69	
103070110	800,00	800,00	-	3.136,83	1.529,30	1.607,53	1.607,53	
103070111	956.125,00	905.241,94	50.883,06	218.738,36	62.766,26	155.972,10	206.855,16	
103070112	1.061.472,85	812.819,43	248.653,42	291.510,07	218.996,36	72.513,71	321.167,13	
103070113	372.163,16	306.803,35	65.359,81	-	-	-	65.359,81	
103070114	-	-	-	-	-	-	-	
103070115	-	-	-	4.194,74	-	4.194,74	4.194,74	
103070118	-	-	-	-	-	-	-	
103070119	-	-	-	-	-	-	-	
103070120	-	-	-	-	-	-	-	
10308	7.184.871,47	5.589.237,30	1.595.634,17	1.053.251,49	1.040.923,49	12.328,00	1.607.962,17	
1030801	6.156.793,96	4.568.421,67	1.588.372,29	1.053.251,49	1.040.923,49	12.328,00	1.600.700,29	
103080101	449.527,71	389.358,20	60.169,51	31.640,49	31.576,09	64,40	60.233,91	
103080102	4.790.455,40	3.483.359,31	1.307.096,09	879.704,11	870.938,77	8.765,34	1.315.861,43	
103080103	916.810,85	695.704,16	221.106,69	138.408,63	138.408,63	-	221.106,69	

POSIZIONE FINANZIARIA		GESTIONE DI COMPETENZA				GESTIONE DEI RESIDUI			
		a. Accertato	b. Riscosso	c. Da riscuotere (a.-b.)	d. Accertato	e. Riscosso	f. Da riscuotere (d.-e.)	g. Totale residui (c.-f.)	
103080104	VERSAMENTI ALTRE AZ. CONVENZIONATE	-	-	-	3.498,26	-	3.498,26	3.498,26	
1030802	ENTRATE NON CLASSIFICAB. IN ALTRE VOCI	1.028.077,51	1.020.815,63	7.261,88	-	-	-	7.261,88	
103080201	ALTRE ENTRATE	1.028.077,51	1.020.815,63	7.261,88	-	-	-	7.261,88	
104	TRASFERIMENTI INTERNI	-	-	-	37.854,61	20.830,52	17.024,09	17.024,09	
10409	TRASFERIMENTI INTERNI	-	-	-	37.854,61	20.830,52	17.024,09	17.024,09	
1040901	TRASFERIMENTI CORRENTI	-	-	-	-	-	-	-	
104090101	FONDO FUNZ. ORD. DIPARTIMENTI	-	-	-	-	-	-	-	
104090102	FONDO FUNZIONAMENTO CENTRI SERVIZI AUTONOMI	-	-	-	-	-	-	-	
104090103	ALTRI TRASFERIMENTI CORRENTI	-	-	-	-	-	-	-	
104090105	TRASFERIMENTI PER CORSI POST- LAUREAM	-	-	-	-	-	-	-	
1040902	TRASFERIMENTI LIBRI E PERIODICI	-	-	-	-	-	-	-	
104090201	LIBRI E PERIODICI	-	-	-	-	-	-	-	
1040903	TRASFERIMENTI PER RICERCA	-	-	-	11.362,00	-	11.362,00	11.362,00	
104090301	PROGETTI RICERCA ATI NEO PRA	-	-	-	-	-	-	-	
104090302	PROGETTI DI RICERCA DI BASE FIRB	-	-	-	11.362,00	-	11.362,00	11.362,00	
104090303	PROGETTI RICERCA INTERESSE MAZ.PRIN	-	-	-	-	-	-	-	
104090304	ALTRI TRASF. RICERCA	-	-	-	-	-	-	-	
1040904	TRASFERIMENTI PER INVESTIMENTI	-	-	-	-	-	-	-	
104090402	ALTRE ATTREZZATURE	-	-	-	-	-	-	-	

POSIZIONE FINANZIARIA	GESTIONE DI COMPETENZA				GESTIONE DEI RESIDUI			
	a. Accertato	b. Riscosso	c. Da riscuotere (a.-b.)	d. Accertato	e. Riscosso	f. Da riscuotere (d.-e.)	g. Totale residui (c.+f.)	
104090403	-	-	-	-	-	-	-	
1040905	-	-	-	26.492,61	20.830,52	5.662,09	5.662,09	
104090501	-	-	-	-	-	-	-	
104090502	-	-	-	-	-	-	-	
104090503	-	-	-	26.492,61	20.830,52	5.662,09	5.662,09	
104090504	-	-	-	-	-	-	-	
104090505	-	-	-	-	-	-	-	
104090506	-	-	-	-	-	-	-	
104090507	-	-	-	-	-	-	-	
1040906	-	-	-	-	-	-	-	
104090601	-	-	-	-	-	-	-	
104090602	-	-	-	-	-	-	-	
104090603	-	-	-	-	-	-	-	
104090605	-	-	-	-	-	-	-	
105	4.298.058,16	2.225.816,41	2.072.241,75	527.518,59	495.953,21	31.565,38	2.103.807,13	
10510	4.192.574,16	2.120.332,41	2.072.241,75	527.518,59	495.953,21	31.565,38	2.103.807,13	
1051001	4.192.574,16	2.120.332,41	2.072.241,75	527.518,59	495.953,21	31.565,38	2.103.807,13	
105100103	-	-	-	19.713,16	19.108,90	604,26	604,26	
105100104	250,00	250,00	-	13.581,32	-	13.581,32	13.581,32	
105100105	2.229.280,82	1.773.400,82	455.880,00	410.729,15	409.613,63	1.115,52	456.995,52	
105100106	326.985,84	262.584,74	64.401,10	63.567,76	63.567,76	-	64.401,10	

POSIZIONE FINANZIARIA		GESTIONE DI COMPETENZA				GESTIONE DEI RESIDUI			
		a. Accertato	b. Riscosso	c. Da riscuotere (a.-b.)	d. Accertato	e. Riscosso	f. Da riscuotere (d.-e.)	g. Totale residui (c.-f.)	
105100107	RISC. DA CSA VERS. IMPOSTE E TASSE		-	-	-	-	-	-	
105100108	PARTITE DI GIRO DIVERSE	85.416,85	84.096,85	1.320,00	19.927,20	3.662,92	16.264,28	17.584,28	
105100110	RIMBORSO ANTICIPAZIONE ECONOMALE		-	-	-	-	-	-	
105100111	PRELIEVI DA CONTI BANCARI DI DEPOSITO	1.550.640,65	-	1.550.640,65	-	-	-	1.550.640,65	
10511	CONTABILITÀ SPECIALI	105.484,00	105.484,00	-	-	-	-	-	
1051101	CONTABILITÀ SPECIALI	105.484,00	105.484,00	-	-	-	-	-	
105110101	CONTR. MUR ATTIVITÀ SPORTE IMPIANTI	105.484,00	105.484,00	-	-	-	-	-	
TOTALE ENTRATE AL NETTO DELL'AVANZO		191.851.840,92	165.423.205,23	26.428.635,69	64.505.363,27	33.976.435,05	30.528.903,95	56.957.539,64	

## IX – CONTO CONSOLIDATO USCITE

POSIZIONE FINANZIARIA	GESTIONE DI COMPETENZA				GESTIONE DEI RESIDUI				
	a. Impegnato		c. Da pagare (a.-b.)		d. Impegnato		f. Da pagare (d.-e.)		g. Totale residui (c.-f.)
	b. Pagato								
TOTALE USCITE	189.208.843,36	176.950.680,03	12.258.163,33	19.476.144,81	9.213.512,05	10.262.632,76	22.520.796,09		
201	166.599.894,22	159.539.553,18	7.060.341,04	5.706.842,44	5.044.866,81	661.975,63	7.722.316,67		
20101	115.699.279,47	114.711.068,27	988.211,20	380.241,29	367.309,64	12.931,65	1.001.142,85		
2010101	70.996.439,82	70.990.148,79	6.291,03	25.299,61	25.299,61	–	6.291,03		
201010101	53.523.432,93	53.523.141,90	6.291,03	25.299,61	25.299,61	–	6.291,03		
201010102	1.499.455,80	1.499.455,80	–	–	–	–	–		
201010103	15.967.551,09	15.967.551,09	–	–	–	–	–		
2010102	–	–	–	–	–	–	–		
201010207	–	–	–	–	–	–	–		
2010103	1.462.999,48	1.462.708,74	290,74	–	–	–	290,74		
201010301	874.165,85	873.875,11	290,74	–	–	–	290,74		
201010302	208.132,51	208.132,51	–	–	–	–	–		
201010303	247.231,52	247.231,52	–	–	–	–	–		
201010304	133.469,60	133.469,60	–	–	–	–	–		
2010104	24.076.857,60	24.073.986,89	2.870,71	19.836,85	19.536,85	300,00	3.170,71		
201010401	17.613.834,95	17.610.964,24	2.870,71	19.536,85	19.536,85	–	2.870,71		
201010402	869.884,50	869.884,50	–	–	–	–	–		
201010404	5.593.138,15	5.593.138,15	–	–	–	–	–		
201010407	–	–	–	300,00	–	300,00	300,00		
201010409	–	–	–	–	–	–	–		
2010105	2.035.454,64	2.035.281,53	173,11	–	–	–	173,11		
201010501	1.428.491,03	1.428.317,92	173,11	–	–	–	173,11		

POSIZIONE FINANZIARIA	GESTIONE DI COMPETENZA				GESTIONE DEI RESIDUI			
	a. Impegnato	b. Pagato	c. Da pagare (a.-b.)	d. Impegnato	e. Pagato	f. Da pagare (d.-e.)	g. Totale residui (c.-f.)	
	201010503	CONTR. OBBLIGATORI	466.499,24	466.499,24	-	-	-	-
201010506	CORR. INDENNITÀ TFR	61.200,69	61.200,69	-	-	-	-	
201010509	ARRETRATI	79.263,68	79.263,68	-	-	-	-	
2010106	ALTRE SPESE PERSON.	914.260,29	747.302,88	166.957,41	147.185,71	145.967,52	168.175,60	
201010602	VERSAMENTI INAIL	90.074,93	90.074,93	-	-	-	-	
201010603	EQUO INDENNIZZO	-	-	-	-	-	-	
201010604	PROVIDENZE PERS.	168.626,35	102.566,14	66.060,21	65.651,16	65.651,16	66.060,21	
201010605	MENSA PERS. DIP.	458.748,67	389.523,01	69.225,66	66.528,56	66.528,56	69.225,66	
201010606	ACCERTAM. SANITARI	6.000,00	200,00	5.800,00	-	-	5.800,00	
201010609	ALTRI COSTI	10.849,63	10.849,63	-	-	-	-	
201010610	FORM. PERSONALE T.A.	121.717,49	95.845,95	25.871,54	14.928,19	13.710,00	27.089,73	
201010611	ISCR.COGR.COMV/MANIF	58.243,22	58.243,22	-	77,80	77,80	-	
2010108	COMP.DIR.TD	103.519,77	103.519,77	-	-	-	-	
201010801	COMP.DIR.TD	75.821,08	75.821,08	-	-	-	-	
201010803	CONTRIBUTI OBBLIGAT.	27.698,69	27.698,69	-	-	-	-	
2010109	COMP.DIR.AMMINISTR.	183.611,72	183.611,72	-	-	-	-	
201010901	COMP.DIR.AMMINISTR.	140.213,66	140.213,66	-	-	-	-	
201010903	CONTRIBUTI OBBLIGAT.	43.398,06	43.398,06	-	-	-	-	
2010110	STIP.COLL.ESP.LIN.TD	353.221,33	350.660,22	2.561,11	-	-	2.561,11	
201011001	STIP.COLL.ESP.LIN.TD	258.130,78	256.880,50	1.250,28	-	-	1.250,28	
201011002	ARRETRATI	20.378,64	20.378,64	-	-	-	-	
201011003	CONTRIBUTI OBBLIGAT.	74.677,90	73.367,07	1.310,83	-	-	1.310,83	
201011007	CORR. INDENNITÀ TFR	34,01	34,01	-	-	-	-	

POSIZIONE FINANZIARIA	GESTIONE DI COMPETENZA			GESTIONE DEI RESIDUI			
	a. Impegnato	b. Pagato	c. Da pagare (a.-b.)	d. Impegnato	e. Pagato	f. Da pagare (d.-e.)	g. Totale residui (c.-f.)
	2010111	12.164.219,83	11.557.556,19	606.663,64	653,56	-	653,56
201011101	474.285,20	462.997,77	11.287,43	653,56	-	653,56	11.940,99
201011102	843.051,25	832.037,57	11.013,68	-	-	-	11.013,68
201011103	2.030.096,74	2.030.096,74	-	-	-	-	-
201011104	152.625,12	152.625,12	-	-	-	-	-
201011105	331.734,53	331.734,53	-	-	-	-	-
201011106	74.057,52	72.077,60	1.979,92	-	-	-	1.979,92
201011107	124.349,35	124.109,76	239,59	-	-	-	239,59
201011108	51.329,69	51.329,69	-	-	-	-	-
201011109	8.082.690,43	7.500.547,41	582.143,02	-	-	-	582.143,02
2010112	465.047,21	445.436,04	19.611,17	5.092,20	5.092,20	-	19.611,17
201011201	311.440,32	308.004,77	3.435,55	-	-	-	3.435,55
201011202	52.303,00	47.148,57	5.154,43	4.100,00	4.100,00	-	5.154,43
201011203	11.508,75	4.308,75	7.200,00	-	-	-	7.200,00
201011204	89.795,14	85.973,95	3.821,19	992,20	992,20	-	3.821,19
2010113	1.219.654,20	1.135.454,28	84.199,92	75.240,38	75.240,38	-	84.199,92
201011301	29.239,23	25.320,39	3.918,84	22.810,50	22.810,50	-	3.918,84
201011302	1.859,69	1.505,22	354,47	505,09	505,09	-	354,47
201011303	552.761,11	517.640,86	35.120,25	32.416,00	32.416,00	-	35.120,25
201011304	39.608,05	34.227,01	4.381,04	3.088,18	3.088,18	-	4.381,04
201011305	310.482,93	293.131,45	17.351,48	-	-	-	17.351,48
201011306	2.260,50	2.260,50	-	-	-	-	-
201011308	46.259,44	39.732,50	6.526,94	1.735,44	1.735,44	-	6.526,94
201011309	180,74	103,28	77,46	-	-	-	77,46



POSIZIONE FINANZIARIA	GESTIONE DI COMPETENZA				GESTIONE DEI RESIDUI			
	a. Impegnato	b. Pagato	c. Da pagare (a.-b.)	d. Impegnato	e. Pagato	f. Da pagare (d.-e.)	g. Totale residui (c.+f.)	
	201011310	CONTR.OBBL.PERS.T.IN	228.157,09	212.857,39	15.299,70	13.804,54	13.804,54	15.299,70
201011311	CONTR.OBBL.PERS.T.D.	9.845,42	8.675,68	1.169,74	880,63	880,63	1.169,74	
2010115	COMP ACC DIRAMM DIR	152.907,87	152.907,87	-	-	-	-	
201011501	COMP ACC DIR AMM	26.672,18	26.672,18	-	-	-	-	
201011503	COMP ACC DIRIG TD	92.089,99	92.089,99	-	-	-	-	
201011504	CONTRIB OBB DIR AMM	6.454,66	6.454,66	-	-	-	-	
201011506	CONTRIB OBB DIRIG TD	27.691,04	27.691,04	-	-	-	-	
2010116	IND MISS RIMB SPESE	1.259.867,11	1.176.636,37	83.230,74	87.527,18	81.092,70	6.434,48	
201011601	IND MISS R. SPESE DR	951.947,64	887.921,36	64.026,28	67.010,41	63.363,26	3.647,15	
201011602	IND MISS R. SPESE TA	182.672,03	167.102,17	15.569,86	13.158,55	11.971,22	1.187,33	
201011603	IND MISS R. SPESE CL	3.202,08	2.354,98	847,10	841,80	841,80	-	
201011604	IND MISS R. SPESE DC	4.589,48	4.089,69	499,79	114,00	114,00	499,79	
201011605	IND MISS R. SPESE AP	117.455,88	115.168,17	2.287,71	6.402,42	4.802,42	1.600,00	
2010117	IND. COMM. CONGORSI	311.218,60	295.856,98	15.361,62	19.405,80	15.080,38	4.325,42	
201011701	IND. COMM. CONC. DR	126.955,20	123.004,32	3.950,88	-	-	3.950,88	
201011702	IND. COMM. CONC. TA	29.571,39	26.941,61	2.629,78	-	-	2.629,78	
201011706	IND. COMM. CONC. PE	154.692,01	145.911,05	8.780,96	19.405,80	15.080,38	4.325,42	
20102	SPESE PERSONALE CON.	5.656.286,78	5.654.441,73	1.845,05	234,80	-	234,80	
2010201	PERSON. DOC. RIC. SSN	5.589.733,18	5.589.733,18	-	-	-	-	
201020101	INDEN.PERS.CONVE.ASS	244.338,91	244.338,91	-	-	-	-	
201020102	INDEN.PERS.CON.IRCCS	678.939,46	678.939,46	-	-	-	-	
201020103	INDEN.PERS.CON.VAOU	3.637.636,47	3.637.636,47	-	-	-	-	

POSIZIONE FINANZIARIA	GESTIONE DI COMPETENZA			GESTIONE DEI RESIDUI			
	a. Impegnato	b. Pagato	c. Da pagare (a.-b.)	d. Impegnato	e. Pagato	f. Da pagare (d.-e.)	g. Totale residui (c.+f.)
	201020106	1.028.818,34	1.028.818,34	-	-	-	-
2010202	434,03	434,03	-	-	-	-	-
201020202	334,23	334,23	-	-	-	-	-
201020205	99,80	99,80	-	-	-	-	-
2010204	51.091,93	50.565,17	526,76	-	-	-	526,76
201020401	51.091,93	50.565,17	526,76	-	-	-	526,76
2010205	15.027,64	13.709,35	1.318,29	234,80	-	234,80	1.553,09
201020501	15.027,64	13.709,35	1.318,29	234,80	-	234,80	1.553,09
20103	3.779.718,10	3.693.103,06	86.615,04	91.616,75	69.029,95	22.586,80	109.201,84
2010301	2.232.130,95	2.162.513,33	69.617,62	91.111,79	68.524,99	22.586,80	92.204,42
201030101	508.018,97	508.018,97	-	-	-	-	-
201030103	1.457.117,62	1.389.073,81	68.043,81	88.005,55	66.162,24	21.843,31	89.887,12
201030104	5.721,17	4.301,27	1.419,90	3.106,24	2.362,75	743,49	2.163,39
201030105	111.318,85	111.318,85	-	-	-	-	-
201030109	149.954,34	149.800,43	153,91	-	-	-	153,91
2010302	763.352,98	746.923,95	16.429,03	-	-	-	16.429,03
201030201	328.320,91	328.320,91	-	-	-	-	-
201030202	233.415,32	216.986,29	16.429,03	-	-	-	16.429,03
201030203	143.330,84	143.330,84	-	-	-	-	-
201030204	7.796,97	7.796,97	-	-	-	-	-
201030205	12.658,22	12.658,22	-	-	-	-	-
201030207	34.727,88	34.727,88	-	-	-	-	-

POSIZIONE FINANZIARIA	GESTIONE DI COMPETENZA				GESTIONE DEI RESIDUI			
	a. Impegnato	b. Pagato	c. Da pagare (a.-b.)	d. Impegnato	e. Pagato	f. Da pagare (d.-e.)	g. Totale residui (c.+f.)	
201030208	3.102,84	3.102,84	-	-	-	-	-	
2010303	673.607,63	673.039,24	568,39	504,96	504,96	-	568,39	
201030301	673.607,63	673.039,24	568,39	504,96	504,96	-	568,39	
2010304	110.626,54	110.626,54	-	-	-	-	-	
201030401	110.626,54	110.626,54	-	-	-	-	-	
20104	30.787.950,90	24.952.607,55	5.835.343,35	5.037.087,63	4.414.700,00	622.387,63	6.457.730,98	
2010401	2.864.500,28	2.429.424,13	435.076,15	232.475,61	212.027,78	20.447,83	455.523,98	
201040101	32.866,88	21.014,90	11.851,98	8.058,56	7.430,56	628,00	12.479,98	
201040102	35.206,63	18.594,59	16.612,04	4.080,09	3.543,81	536,28	17.148,32	
201040103	4.422,68	3.983,80	438,88	1.493,07	558,07	935,00	1.373,88	
201040104	74.418,04	54.834,93	19.583,11	28.859,28	19.459,28	9.400,00	28.983,11	
201040105	52.288,25	26.524,25	25.764,00	20.673,46	19.555,93	1.117,53	26.881,53	
201040106	768.666,77	645.386,35	123.280,42	91.261,15	86.526,19	4.734,96	128.015,38	
201040107	1.665.842,99	1.514.520,15	151.322,84	64.982,56	61.957,30	3.025,26	154.348,10	
201040108	143.591,02	83.817,13	59.773,89	1.396,32	1.325,52	70,80	59.844,69	
201040109	25.401,41	16.520,03	8.881,38	3.612,51	3.612,51	-	8.881,38	
201040110	22.782,76	10.439,45	12.343,31	721,91	721,91	-	12.343,31	
201040111	30.191,53	28.204,95	1.986,58	1.874,66	1.874,66	-	1.986,58	
201040112	8.821,32	5.583,60	3.237,72	5.462,04	5.462,04	-	3.237,72	
2010402	10.434.100,22	8.112.024,04	2.322.076,18	1.847.166,97	1.761.355,79	85.811,18	2.407.887,36	
201040201	472.115,13	344.622,82	127.492,31	13.206,62	12.565,82	640,80	128.133,11	
201040202	147.123,55	107.884,79	39.238,76	2.208,12	2.208,12	-	39.238,76	
201040203	255.364,76	105.821,66	149.543,10	19.560,00	19.560,00	-	149.543,10	

POSIZIONE FINANZIARIA	GESTIONE DI COMPETENZA				GESTIONE DEI RESIDUI				
	a. Impegnato		c. Da pagare (a.-b.)		d. Impegnato		f. Da pagare (d.-e.)		g. Totale residui (c.+f.)
	b. Pagato				e. Pagato				
201040204	SERVIZI CALCOLO INF.	119.187,81	95.407,09	23.780,72	32.988,42	32.988,42	-	23.780,72	
201040205	UTE.CANONI RETI TRAS	233.475,35	196.989,36	36.485,99	-	-	-	36.485,99	
201040206	COLLEG. BANCHE DATI	495.649,87	251.958,54	243.691,33	357.856,97	355.204,97	2.652,00	246.343,33	
201040207	LETTURA FOGLI OTTICI	20.712,94	10.188,50	10.524,44	-	-	-	10.524,44	
201040208	INCARICHI STRAORD.TA	773.549,51	603.404,39	170.145,12	27.323,86	23.213,86	4.110,00	174.255,12	
201040209	ORG.MANIFES. E CONV.	231.872,58	191.479,75	40.392,83	61.884,84	60.599,84	1.285,00	41.677,83	
201040210	INTERPRETARIATO	14.377,80	12.047,80	2.330,00	2.229,60	2.229,60	-	2.330,00	
201040211	CONSULENZE TECN.	266.481,67	218.275,59	48.206,08	27.746,49	20.861,69	6.884,80	55.090,88	
201040212	SPESE PER LITI	2.075,50	-	2.075,50	-	-	-	2.075,50	
201040213	SERV. PART-TIME STUD	107.835,97	59.324,72	48.511,25	54.377,88	53.533,13	844,75	49.356,00	
201040214	SERVAUSILIARI	1.242.932,21	1.110.403,24	132.528,97	87.299,52	87.299,52	-	132.528,97	
201040215	TRASLOCHI E MOVIM.	89.991,91	55.306,51	34.685,40	43.991,60	43.991,60	-	34.685,40	
201040216	SORVEGLIANZA	526.993,84	397.935,14	129.058,70	101.807,38	94.135,68	7.671,70	136.730,40	
201040217	PULIZ.,LAV.,STABUL.	867.858,05	378.247,58	489.610,47	431.286,12	421.258,62	10.027,50	499.637,97	
201040218	SPESE POST. E SPED.	108.918,09	107.313,62	1.604,47	4.933,96	3.774,70	1.159,26	2.763,73	
201040219	GRAF.STAMPA,LEGAT	176.939,21	140.046,67	36.892,54	72.825,95	22.290,58	50.535,37	87.427,91	
201040220	UTENZE.CANONI ENELE	2.133.889,34	1.959.797,43	174.091,91	181.411,64	181.411,64	-	174.091,91	
201040221	UTENZE.CANONI TEL.FI	452.161,66	409.012,99	43.148,67	21.604,78	21.604,78	-	43.148,67	
201040222	ASSICURAZIONI	252.711,92	233.962,84	18.749,08	1.447,21	1.447,21	-	18.749,08	
201040223	ALTRI SERVIZI	634.155,00	478.222,04	155.932,96	135.874,91	135.874,91	-	155.932,96	
201040224	ANALISI DI LABORATORIO	92.287,52	90.422,30	1.865,22	5.760,00	5.760,00	-	1.865,22	
201040225	PEDAGGI AUT.PARCH.TR	20.692,71	15.715,46	4.977,25	2.425,10	2.425,10	-	4.977,25	
201040228	UTE. E CANONI ACQUA	318.259,78	246.680,60	71.579,18	70.003,96	70.003,96	-	71.579,18	
201040229	UTE. E CANONI GAS	119.850,61	107.011,71	12.838,90	50.935,43	50.935,43	-	12.838,90	
201040230	UTE. CANONI TEL.MOB.	86.907,92	62.911,26	23.996,66	5.111,20	5.111,20	-	23.996,66	
201040231	SMALTIMENTO RIFIUTI	102.548,36	67.689,26	34.859,10	30.831,85	30.831,85	-	34.859,10	

POSIZIONE FINANZIARIA	GESTIONE DI COMPETENZA				GESTIONE DEI RESIDUI				
	a. Impegnato		c. Da pagare (a.-b.)		d. Impegnato		f. Da pagare (d.-e.)		g. Totale residui (c.-f.)
	b. Pagato				e. Pagato				
201040232		67.179,65	53.940,38	13.239,27		233,56	233,56	-	13.239,27
2010403	SPESA CORR. BREVETTI								
	SPESA PER GOD. BENI	885.825,64	854.134,60	31.691,04	39.935,51	38.357,14	1.578,37		33.269,41
201040301	NOLEGGIO PULLMAN	6.209,73	6.209,73	-	856,00	856,00	-	-	-
201040302	NOLEGGIO ATTREZZATUR	127.106,76	104.515,72	22.591,04	21.828,16	20.249,79	1.578,37		24.169,41
201040303	LOCAZIONI	673.216,92	672.216,92	1.000,00	10.612,11	10.612,11	-	-	1.000,00
201040304	AFFITTO STAND E SALE	77.835,66	69.735,66	8.100,00	6.639,24	6.639,24	-	-	8.100,00
201040306	ALTRE	1.456,57	1.456,57	-	-	-	-	-	-
2010404	SPESA MANUT. ORDIN.	4.593.604,89	2.780.414,03	1.813.190,86	1.243.868,93	1.160.920,76	82.948,17		1.896.139,03
201040401	MANUTENZ. IMPIANTI	796.040,70	471.081,98	324.958,72	174.729,00	153.483,74	21.245,26		346.203,98
201040402	MANUTENZ. IMMOBILI	727.251,01	388.049,68	339.201,33	253.730,10	248.732,10	4.998,00		344.199,33
201040403	MANUT. AREE VERDI	182.648,48	61.025,81	121.622,67	104.700,20	98.561,60	6.138,60		127.761,27
201040404	MANUTENZ.MACCHINARI	359.222,02	297.001,37	62.220,65	25.347,16	25.227,16	120,00		62.340,65
201040405	MANUT.IMOBILI-ARREDI	85.850,38	69.694,78	16.155,60	19.639,20	19.584,00	55,20		16.210,80
201040406	MANUT. AUTOMEZZI	15.057,14	13.538,76	1.518,38	979,95	979,95	-		1.518,38
201040407	MANUTENZ. SOFTWARE	446.064,48	405.014,90	41.049,58	1.522,00	1.522,00	-		41.049,58
201040408	MANUTENZ. HARDWARE	144.689,87	116.101,30	28.588,57	2.629,76	2.629,76	-		28.588,57
201040409	ALTRE SP. MANU. ORD.	35.044,11	21.354,87	13.689,24	10.601,53	10.601,53	-		13.689,24
201040410	ADEG. NORME L. 626	14.905,15	5.989,13	8.916,02	-	-	-		8.916,02
201040411	RISC.CONDIZ.COND.IMP	1.786.831,55	931.561,45	855.270,10	649.990,03	599.598,92	50.391,11		905.661,21
2010405	SPESA FUNZ.ORG-ISTIT	124.918,37	96.555,89	28.362,48	35.295,88	34.501,18	794,70		29.157,18
201040501	GETTONI PRES. IND.	76.219,94	53.495,26	22.724,68	32.789,63	32.789,63	-		22.724,68
201040502	COMP.RIMB.REV.CONTI	40.410,55	37.604,97	2.805,58	895,00	895,00	-		2.805,58
201040503	SPESA ALTRI ORGANI	3.360,29	3.360,29	-	-	-	-		-
201040504	MISS.RIMB.ORG.ISTIT.	4.927,59	2.095,37	2.832,22	1.611,25	816,55	794,70		3.626,92

POSIZIONE FINANZIARIA	GESTIONE DI COMPETENZA				GESTIONE DEI RESIDUI			
	a. Impegnato	b. Pagato	c. Da pagare (a.-b.)	d. Impegnato	e. Pagato	f. Da pagare (d.-e.)	g. Totale residui (c.-f.)	
2010406 SPESE DIDATT. RICERCA	2.152.077,77	2.015.761,99	136.315,78	157.489,00	135.506,42	21.982,58	158.298,36	
201040601 BORSE DI RICERCA	943.543,03	943.543,03	-	-	-	-	-	
201040602 BORSE POST DOTTORATO	54.250,00	46.750,00	7.500,00	55.712,42	55.712,42	-	7.500,00	
201040604 ALTRE BORSE	12.000,00	12.000,00	-	-	-	-	-	
201040606 INCARIC. STR. RICERCA	572.822,25	529.429,74	43.392,51	12.817,21	11.817,21	1.000,00	44.392,51	
201040607 CONFERENZE E RELATORI	364.689,68	287.786,01	76.903,67	79.568,50	58.792,35	20.776,15	97.679,82	
201040608 INDENN. MISS. RIMB. SP	204.772,81	196.253,21	8.519,60	9.390,87	9.184,44	206,43	8.726,03	
2010407 SPESE PER INTERVENTI	7.380.923,10	6.420.582,94	960.340,16	1.354.060,85	947.546,05	406.514,80	1.366.854,96	
201040701 ESERCITAZ., VIAGGI	118.197,18	109.464,68	8.732,50	6.339,60	2.339,60	4.000,00	12.732,50	
201040702 INDENN. MISS. RIMB. SP	153.528,13	149.575,41	3.952,72	3.384,06	3.384,06	-	3.952,72	
201040703 BORSE CORSI DOTTORAT	5.566.177,75	4.864.171,59	702.006,16	1.007.588,59	646.698,92	360.889,67	1.062.895,83	
201040704 BORSE SPEC. MEDICHE	-	-	-	20.910,00	6.390,00	14.520,00	14.520,00	
201040705 BORSE ALTRE SCUOLE	24.300,00	12.150,00	12.150,00	8.100,00	8.100,00	-	12.150,00	
201040706 BORSE MOBILITÀ INT.	595.544,00	552.944,00	42.600,00	73.246,87	69.872,90	3.373,97	45.973,97	
201040707 TUTOR ED ESERC.DID.	474.937,17	317.933,02	157.004,15	162.047,39	144.200,23	17.847,16	174.851,31	
201040708 PREMI DI STUDIO	24.766,43	24.766,43	-	-	-	-	-	
201040710 ATTIVITÀ CULTURALI	41.106,17	19.625,24	21.480,93	15.129,75	15.129,75	-	21.480,93	
201040711 SCAMBI CULTURALI	21.526,98	15.526,88	6.000,10	10.930,59	10.930,59	-	6.000,10	
201040712 ALTRE ATTIVITÀ	97.017,82	93.604,22	3.413,60	-	-	-	3.413,60	
201040713 ASSEGNI, BORSE STUDIO	263.821,47	260.821,47	3.000,00	46.384,00	40.500,00	5.884,00	8.884,00	
2010408 ALTRE SPESE	2.352.000,63	2.243.709,93	108.290,70	126.794,88	124.484,88	2.310,00	110.600,70	
201040801 RAPPRESENTANZA	9.962,85	7.747,36	2.215,49	1.464,99	1.464,99	-	2.215,49	
201040802 OSPITALITÀ	96.419,08	83.195,66	13.223,42	16.932,57	14.622,57	2.310,00	15.533,42	
201040803 SPESE PER CONTRATTI	251,10	251,10	-	-	-	-	-	
201040804 RIMBORSO TASSE STUD.	579.855,42	577.366,28	2.489,14	4.508,86	4.508,86	-	2.489,14	

POSIZIONE FINANZIARIA	GESTIONE DI COMPETENZA				GESTIONE DEI RESIDUI			
	a. Impegnato	b. Pagato	c. Da pagare (a.-b.)	d. Impegnato	e. Pagato	f. Da pagare (d.-e.)	g. Totale residui (c.-f.)	
	201040805	1.431.536,58	1.373.778,95	57.757,63	42.632,13	42.632,13	-	57.757,63
201040806	147.004,33	141.517,91	5.486,42	7.980,00	7.980,00	-	5.486,42	
201040808	2.281,06	2.239,56	41,50	87,00	87,00	-	41,50	
201040809	65.254,22	52.965,92	12.288,30	6.032,96	6.032,96	-	12.288,30	
201040810	1.532,88	186,48	1.346,40	26.755,97	26.755,97	-	1.346,40	
201040811	17.903,11	4.460,71	13.442,40	20.400,40	20.400,40	-	13.442,40	
20105	522.821,07	467.938,71	54.882,36	107.034,40	105.227,40	1.807,00	56.689,36	
2010501	522.821,07	467.938,71	54.882,36	107.034,40	105.227,40	1.807,00	56.689,36	
201050101	122.574,60	84.789,24	37.785,36	12.097,59	10.290,59	1.807,00	39.592,36	
201050102	349.246,47	332.149,47	17.097,00	94.936,81	94.936,81	-	17.097,00	
201050103	1.000,00	1.000,00	-	-	-	-	-	
201050104	50.000,00	50.000,00	-	-	-	-	-	
20106	8.999.092,04	8.905.746,08	93.345,96	90.422,51	88.422,76	1.999,75	95.345,71	
2010601	1.043.438,56	992.416,27	51.022,29	57.866,15	57.866,15	-	51.022,29	
201060102	1.043.438,56	992.416,27	51.022,29	57.866,15	57.866,15	-	51.022,29	
201060103	-	-	-	-	-	-	-	
2010602	7.943.528,70	7.511.267,04	32.261,66	27.061,59	25.061,84	1.999,75	34.261,41	
201060201	4.643.453,35	4.641.840,82	1.612,53	348,50	348,50	-	1.612,53	
201060203	1.691.561,38	1.677.064,99	14.496,39	13.532,46	13.532,46	-	14.496,39	
201060204	86.059,22	86.059,22	-	-	-	-	-	
201060205	43.191,59	43.191,59	-	-	-	-	-	
201060206	91.064,98	90.953,46	111,52	40,80	40,80	-	111,52	
201060207	13.838,11	13.838,11	-	-	-	-	-	

POSIZIONE FINANZIARIA		GESTIONE DI COMPETENZA				GESTIONE DEI RESIDUI				
		a. Impegnato		c. Da pagare (a.-b.)		d. Impegnato		f. Da pagare (d.-e.)		g. Totale residui (c.+f.)
		b. Pagato				e. Pagato				
201060208	IRAP DIRIGENTI TD	14.468,33	14.468,33	-	-	-	-	-	-	
201060209	IRAP PERS. TD	133.178,58	132.768,09	410,49	308,78	308,78	308,78	-	410,49	
201060210	IRAP C.LIN.MADR. TD	22.985,16	22.985,16	-	-	-	-	-	-	
201060211	IRAP DR EQUIP. SSN	384.194,43	384.194,43	-	-	-	-	-	-	
201060213	IRAP TA EQUIP. SSN	28,41	28,41	-	-	-	-	-	-	
201060215	IRAP CO.CO.CO	105.463,82	104.392,91	1.070,91	-	-	-	-	1.070,91	
201060216	IRAP BORSE	76.784,90	76.784,90	-	-	-	-	-	-	
201060217	IRAP STUDENTI	7.889,23	7.634,23	255,00	2.206,28	1.890,32	315,96	-	570,96	
201060218	IRAP ALTRE SPESE	64.353,60	50.142,28	14.211,32	8.634,90	6.951,11	1.683,79	-	15.895,11	
201060219	IRAP RIC.TEMPO DET.	13.126,49	13.126,49	-	-	-	-	-	-	
201060220	IRAP PER CONTO CSA	151.887,12	151.793,62	93,50	1.989,87	1.989,87	-	-	93,50	
2010603	ALTRE IMPOSTE	412.124,78	402.062,77	10.062,01	5.494,77	5.494,77	-	-	10.062,01	
201060301	IMPOSTE SUL REDDITO	236.647,00	236.647,00	-	-	-	-	-	-	
201060302	IMPOSTE PATRIMONIO	19.271,18	19.271,18	-	-	-	-	-	-	
201060303	IMPOSTE SUL REGISTRO	10.349,25	10.349,25	-	2.327,50	2.327,50	-	-	-	
201060304	TASSA TARSU	135.545,50	125.521,78	10.023,72	3.167,27	3.167,27	-	-	10.023,72	
201060305	VALORI BOLLATI	7.598,06	7.559,77	38,29	-	-	-	-	38,29	
201060306	ALTRI TRIBUTI	2.713,79	2.713,79	-	-	-	-	-	-	
20107	ONERI FINANZIARI	1.154.745,86	1.154.647,78	98,08	205,06	177,06	28,00	-	126,08	
2010701	INTERESSI PASSIVI	1.154.745,86	1.154.647,78	98,08	205,06	177,06	28,00	-	126,08	
201070102	INT.PASS.DEPPREST.	561.188,31	561.188,31	-	-	-	-	-	-	
201070103	SPESE BANCARE	88.457,16	88.359,08	98,08	205,06	177,06	28,00	-	126,08	
201070105	INT PASS MED-LUNG	422.715,94	422.715,94	-	-	-	-	-	-	
201070108	INT PASS DEP E PREST	82.384,45	82.384,45	-	-	-	-	-	-	



POSIZIONE FINANZIARIA	GESTIONE DI COMPETENZA				GESTIONE DEI RESIDUI			
	a. Impegnato	b. Pagato	c. Da pagare (a.-b.)	d. Impegnato	e. Pagato	f. Da pagare (d.-e.)	g. Totale residui (c.+f.)	
	20108	–	–	–	–	–	–	–
2010802	–	–	–	–	–	–	–	
201080202	–	–	–	–	–	–	–	
201080205	–	–	–	–	–	–	–	
202	10.319.822,03	5.783.670,56	4.536.151,47	12.954.304,96	3.447.748,53	9.506.556,43	14.042.707,90	
20209	9.626.970,77	5.452.416,50	4.174.554,27	12.950.804,96	3.447.748,53	9.503.056,43	13.677.610,70	
2020901	3.404.126,38	1.358.770,73	2.045.355,65	11.841.671,52	2.421.167,95	9.420.503,57	11.465.859,22	
202090102	3.373.225,38	1.335.715,23	2.037.510,15	1.746.036,64	1.639.941,16	106.095,48	2.143.605,63	
202090104	9.000,00	1.154,50	7.845,50	4.896,00	–	4.896,00	12.741,50	
202090107	–	–	–	9.524.912,76	738.055,90	8.786.856,86	8.786.856,86	
202090108	–	–	–	104.692,54	–	104.692,54	104.692,54	
202090109	21.901,00	21.901,00	–	461.133,58	43.170,89	417.962,69	417.962,69	
2020902	1.067.236,34	835.012,94	232.223,40	300.950,41	275.888,49	25.061,92	257.285,32	
202090201	725.884,80	694.953,00	30.931,80	342,00	342,00	–	30.931,80	
202090202	282.227,54	94.831,94	187.395,60	141.414,01	138.520,89	2.893,12	190.288,72	
202090204	59.124,00	45.228,00	13.896,00	159.194,40	137.025,60	22.168,80	36.064,80	
2020903	3.653.509,71	2.239.600,75	1.413.908,96	508.553,90	490.731,46	17.822,44	1.431.731,40	
202090301	2.188,99	996,00	1.192,99	–	–	–	1.192,99	
202090302	1.848,00	1.848,00	–	–	–	–	–	
202090303	1.522.403,20	653.994,06	868.409,14	82.292,71	68.992,01	13.300,70	881.709,84	
202090304	192.348,03	157.475,82	34.872,21	48.352,90	43.957,16	4.395,74	39.267,95	
202090306	1.934.721,49	1.425.286,87	509.434,62	377.908,29	377.782,29	126,00	509.560,62	

POSIZIONE FINANZIARIA	GESTIONE DI COMPETENZA				GESTIONE DEI RESIDUI			
	a. Impegnato	b. Pagato	c. Da pagare (a.-b.)	d. Impegnato	e. Pagato	f. Da pagare (d.-e.)	g. Totale residui (c.-f.)	
	2020904	1.160.811,27	758.686,83	402.124,44	253.007,64	218.417,94	34.589,70	436.714,14
202090401	854.824,35	517.308,59	337.515,76	199.074,56	175.572,12	23.502,44	361.018,20	
202090402	297.175,08	236.934,40	60.240,68	46.790,87	39.704,81	7.086,06	67.326,74	
202090403	8.535,84	4.167,84	4.368,00	3.141,01	3.141,01	-	4.368,00	
202090404	276,00	276,00	-	4.001,20	-	4.001,20	4.001,20	
2020905	341.287,07	260.345,25	80.941,82	46.621,49	41.542,69	5.078,80	86.020,62	
202090501	334.861,82	255.145,20	79.716,62	44.471,49	41.542,69	2.928,80	82.645,42	
202090503	2.165,25	940,05	1.225,20	2.150,00	-	2.150,00	3.375,20	
202090504	4.260,00	4.260,00	-	-	-	-	-	
20210	645.094,16	283.496,96	361.597,20	3.500,00	-	3.500,00	365.097,20	
2021001	645.094,16	283.496,96	361.597,20	3.500,00	-	3.500,00	365.097,20	
202100101	85.849,91	85.390,31	459,60	3.500,00	-	3.500,00	3.959,60	
202100102	3.970,88	3.970,88	-	-	-	-	-	
202100103	555.273,37	194.135,77	361.137,60	-	-	-	361.137,60	
20211	47.757,10	47.757,10	-	-	-	-	-	
2021101	47.757,10	47.757,10	-	-	-	-	-	
202110101	47.757,10	47.757,10	-	-	-	-	-	
203	3.118.164,20	3.118.164,20	-	-	-	-	-	
20312	3.118.164,20	3.118.164,20	-	-	-	-	-	
2031201	3.118.164,20	3.118.164,20	-	-	-	-	-	
203120101	1.032.167,81	1.032.167,81	-	-	-	-	-	



POSIZIONE FINANZIARIA	GESTIONE DI COMPETENZA				GESTIONE DEI RESIDUI			
	a. Impegnato	b. Pagato	c. Da pagare (a.-b.)	d. Impegnato	e. Pagato	f. Da pagare (d.-e.)	g. Totale residui (c.-f.)	
2041306	TRASF. CONTO TERZI E ART.116	-	-	-	-	-	-	
204130601	TRASF. SP.GEN E PERS	-	-	-	-	-	-	
204130602	TRASF. PROG. PRODUTT	-	-	-	-	-	-	
204130603	TRASF. INCR. C.TERZI	-	-	-	-	-	-	
20414	TRASFERIMENTI ESTERNI	4.785.024,95	4.688.302,44	96.722,51	243.799,00	173.280,00	167.241,51	
2041401	TRASF.CORRENTI A IMPRESE PUBBLICHE	745.358,85	739.049,85	6.309,00	9.000,00	-	15.309,00	
204140101	TRASFERIMENTI VARI	745.358,85	739.049,85	6.309,00	9.000,00	-	15.309,00	
2041402	TRASF.CORRENTI AD ALTRE UNIVERSITA	1.248.093,06	1.246.025,06	2.068,00	67.771,00	49.227,00	20.612,00	
204140201	TRASFERIMENTI VARI	1.248.093,06	1.246.025,06	2.068,00	67.771,00	49.227,00	20.612,00	
2041403	TRASF.CORRENTI A ISTITUZ. SOC.PRIVATE	207.630,79	207.630,79	-	9.000,00	-	9.000,00	
204140301	TRASFERIMENTI VARI	207.630,79	207.630,79	-	9.000,00	-	9.000,00	
2041404	TRASF.CORRENTI ALTRI	1.583.691,11	1.539.475,60	44.215,51	105.289,00	71.314,00	33.975,00	
204140401	TRASFERIMENTI VARI	1.583.691,11	1.539.475,60	44.215,51	105.289,00	71.314,00	33.975,00	
2041405	TRASF.PER INVESTIMENTI	1.000.251,14	956.121,14	44.130,00	52.739,00	52.739,00	-	
204140501	TRASFERIMENTI VARI	1.000.251,14	956.121,14	44.130,00	52.739,00	52.739,00	-	
205	PARTITE GIRO E C.SPE	4.383.937,96	3.820.989,65	564.948,31	571.198,41	547.616,71	23.581,70	
20515	PARTITE DI GIRO	4.280.453,96	3.715.505,65	564.948,31	533.579,27	509.997,57	23.581,70	
2051501	PARTITE DI GIRO	4.280.453,96	3.715.505,65	564.948,31	533.579,27	509.997,57	23.581,70	
205150103	DEPOSITI CAUZIONALI	-	-	-	21.827,33	18.398,33	3.429,00	
205150104	ANTICIPAZIONI	137.698,82	135.355,73	2.343,09	520,50	494,60	25,90	

	GESTIONE DI COMPETENZA				GESTIONE DEI RESIDUI				
	a. Impegnato		c. Da pagare (a.-b.)		d. Impegnato		f. Da pagare (d.-e.)		g. Totale residui (c.+f.)
	b. Pagato				e. Pagato				
205150105	TASSA REG.PER ERISU	2.229.280,82	1.706.435,82	522.845,00	490.679,05	490.679,05	-	522.845,00	
205150106	PAG.IMPOSTA.BOLLO	305.675,60	305.675,60	-	-	-	-	-	
205150107	PAG.IMPOSTE E TASSE	-	-	-	-	-	-	-	
205150108	PARTITE DI GIRO DIV.	43.782,35	17.397,85	26.384,50	20.552,39	425,59	20.126,80	46.511,30	
205150110	ANTICIP. ECONOMICI	-	-	-	-	-	-	-	
205150111	VERS.CONTI BANCARI DI DEPOSITO	1.564.016,37	1.550.640,65	13.375,72	-	-	-	13.375,72	
20516	CONTABILITÀ SPECIALE	105.484,00	105.484,00	-	37.619,14	37.619,14	-	-	
2051601	CONTABILITÀ SPECIALE	105.484,00	105.484,00	-	37.619,14	37.619,14	-	-	
205160101	CONT.MIN. CUS CUSI	105.484,00	105.484,00	-	37.619,14	37.619,14	-	-	
	TOTALE USCITE	189.208.843,36	176.950.680,03	12.258.163,33	19.476.144,81	9.213.512,05	10.262.632,76	22.520.796,09	