

CONTO CONSUNTIVO 2008 – RELAZIONE INTRODUTTIVA

Il consuntivo del Centro Principale dell'Università degli Studi di Trieste presenta la seguente **Situazione Amministrativa**, redatta al 31 dicembre 2008:

SITUAZIONE AMMINISTRATIVA AL 31/12/2008				
FONDO DI CASSA AL 01/01/08				22.008.159,27
AMMONTARE DELLE SOMME RISCOSE				177.492.021,75
-in conto competenze			139.828.018,60	
-in conto residui			37.664.003,15	
AMMONTARE DEI PAGAMENTI ESEGUITI				199.093.113,50
-in conto competenze			169.023.563,83	
-in conto residui			30.069.549,67	
FONDO CASSA AL 31/12/08				407.067,52
- RESIDUI ATTIVI			66.461.849,57	
- RESIDUI PASSIVI			18.607.113,79	
AVANZO CONTABILE AL 31/12/08				48.261.803,30
AVANZO FINALIZZATO AL 31/12/08				47.233.865,64
<i>accantonamenti pregressi</i>			26.630.558,44	
<i>accantonamenti gestione es.fin. 2008</i>			20.603.307,20	
AVANZO LIBERO DI AMMINISTRAZIONE AL 31/12/08				1.027.937,66

Il fondo di cassa alla fine dell'esercizio è di €407.067,52 e risulta sensibilmente ridotto, rispetto a quello iniziale, in quanto si è dato corso alla direttiva emanata dal Consiglio di Amministrazione del 26 novembre 2008, intesa a trasferire ai Centri Autonomi quanto di spettanza, in

termini di liquidità, anche in vista del rientro delle Università nel sistema infruttifero di Tesoreria unica statale; facilitando, peraltro, il programmato passaggio alla nuova *release SAP*.

L'esercizio finanziario 2008 si è concluso, come risulta dalla situazione amministrativa, con un **avanzo libero di € 1.027.937,66** generato dalle seguenti componenti:

Avanzo libero pregresso al 31 dicembre 2008		0,00
<i>avanzo libero al 01/01/08</i>	1.326.265,01	
<i>utilizzo in corso di gestione</i>	- 1.326.265,01	
Gestione delle entrate di competenza		-921.219,02
<i>maggiori entrate</i>	807.607,27	
<i>minori entrate</i>	- 1.728.826,29	
Riaccertamento dei residui attivi		-497.898,99
<i>-con incidenza sul risultato di gestione</i>	103.744,85	
<i>-in pari con economie nelle uscite di competenza</i>	242.469,90	
<i>-in pari con minori accantonamenti nell'avanzo</i>	151.684,24	
risultato gestione entrate		- 1.419.118,01
Gestione delle uscite di competenza		1.843.255
<i>Economie da gestione delle Sezioni</i>	1.837.285,50	
<i>Economie da gestione delle Facolta'</i>	5.969,83	
Riaccertamento dei residui passivi		113.087
<i>Riaccertamento residui passivi Sezioni</i>	92.932,69	
<i>Riaccertamento residui passivi delle Facolta'</i>	20.154,40	
Riaccertamento poste avanzo finalizzato		490.713
<i>Riaccertamento accantonamenti in parita' con minori entrate</i>	151.684,24	
<i>Riaccertamenti accantonamenti non piu' necessari</i>	339.029,01	
risultato gestione uscite		2.447.055,67
Avanzo libero al 31/12/2008		1.027.937,66

Nel dettaglio.

- **L'avanzo libero pregresso**, definito a consuntivo 2007 in **€1.326.265,01**, è stato interamente utilizzato con delibera del Consiglio di Amministrazione del 29 ottobre 2008, quando, in assenza di altre disponibilità, si è reso necessario procedere a un assestamento di bilancio per **spese di funzionamento** e per assicurare copertura agli **aggiornamenti di stipendio** (*non la corresponsione degli arretrati che è stata rinviata al marzo 2009*) del **personale docente e tecnico amministrativo**.

- **Le entrate di competenza** producono un saldo negativo di **€ 921.219,02**, rispetto alla previsione assestata. Alcune maggiori riscossioni (*fra cui gli interessi attivi su depositi con un + € 277.808*) hanno bilanciato solo parzialmente il minor incasso sulle altre voci, fra cui preponderanti risultano essere: quello derivante da **tasce e contributi studenti di € 691.018,74** e quello per minore riscossione da parte del MiUR per **borse di studio post lauream di € 638.314,19**.
- **Il riaccertamento dei residui attivi - € 497.898,99** è compensato in buona parte da minori spese di € 242.469,90, nonché dalla riduzione dei corrispondenti accantonamenti nell'avanzo finalizzato di € 151.684,24. Incide invece negativamente, sul risultato di gestione, la cancellazione di crediti per inesigibilità di € 103.744,80, come da delibera del Consiglio di Amministrazione del 29 ottobre 2008.
- **La gestione di competenza delle uscite** (*per la parte non accantonata nell'avanzo finalizzato, di cui si riferisce in calce*), si è conclusa con una rimanenza di gestione, rispetto alla previsione assestata, di **€ 1.843.255,33**. Detta rimanenza pareggia in parte, circa € 900.000 – le “minori entrate”, mentre la differenza si configura quale effettiva economia di gestione, dovuta sostanzialmente al parziale utilizzo dei seguenti fondi:
 - “fondo di riserva”: rimangono € 159.649 non utilizzati;
 - “fondi in attesa di destinazione”: rimane una somma non ripartita pari a € 216.501, dovuta a maggiori entrate, a fronte di spese già sostenute;
 - “fondi in attesa di programmazione”: l'assegnazione di € 200.000, programmata in sede revisionale, a favore delle Facoltà, a titolo di “servizi per gli studenti”, non è stata ripartita poiché non si sono verificate le previste condizioni.

Le altre economie riguardano programmazioni di spesa che, in linea effettiva, non hanno mantenuto il livello di previsione.

- **Il riaccertamento dei residui passivi** ha dato luogo, per la parte non accantonata nell'avanzo finalizzato, a risparmi nelle Sezioni e nelle Facoltà rappresentati da poste di modesta entità, per le quali non sussiste più la necessità della conservazione e che sommano in tutto a **€ 113.087,09**.
- **Il riaccertamento delle poste dell'avanzo finalizzato** ha comportato lo svincolo di somme per complessivi **€ 490.713**; detta operazione trae origine dalle seguenti motivazioni:
 - **Euro 151.684** trovano piena corrispondenza con le minori entrate, derivanti dal riaccertamento dei residui attivi;
 - **Euro 339.029** sono il risultato della ricognizione, effettuata in corso di esercizio, delle somme accantonate in esercizi precedenti, nell'ambito della gestione degli stanziamenti per “docenza sostitutiva e altri incarichi”. Nello specifico, risultano, in gran parte, riconducibili a risoluzioni anticipate del contratto o a rinunce.
 Detta ricognizione, peraltro non ancora conclusa, è ora resa possibile dall'introduzione della nuova procedura informatica che permette di monitorare, in modo puntuale e tempestivo la spesa correlata agli incarichi.

La previsione iniziale delle “entrate” e delle “uscite” del Centro Principale, è quella approvata dal Consiglio di Amministrazione del 19/12/2008, per un totale a pareggio di **€164.010.821** (partite di giro escluse).

Gestione delle entrate

Con riferimento alla gestione delle “**entrate**”, nel corso dell’anno 2008, sono state approvate, con delibere del Consiglio di Amministrazione, le seguenti variazioni al bilancio di previsione:

❖ *Maggiori entrate* € 25.283.468

❖ *Minori entrate* € 4.495.125

Per un totale assestato **di €184.799.164** (partite di giro e prelievi avanzo esclusi).

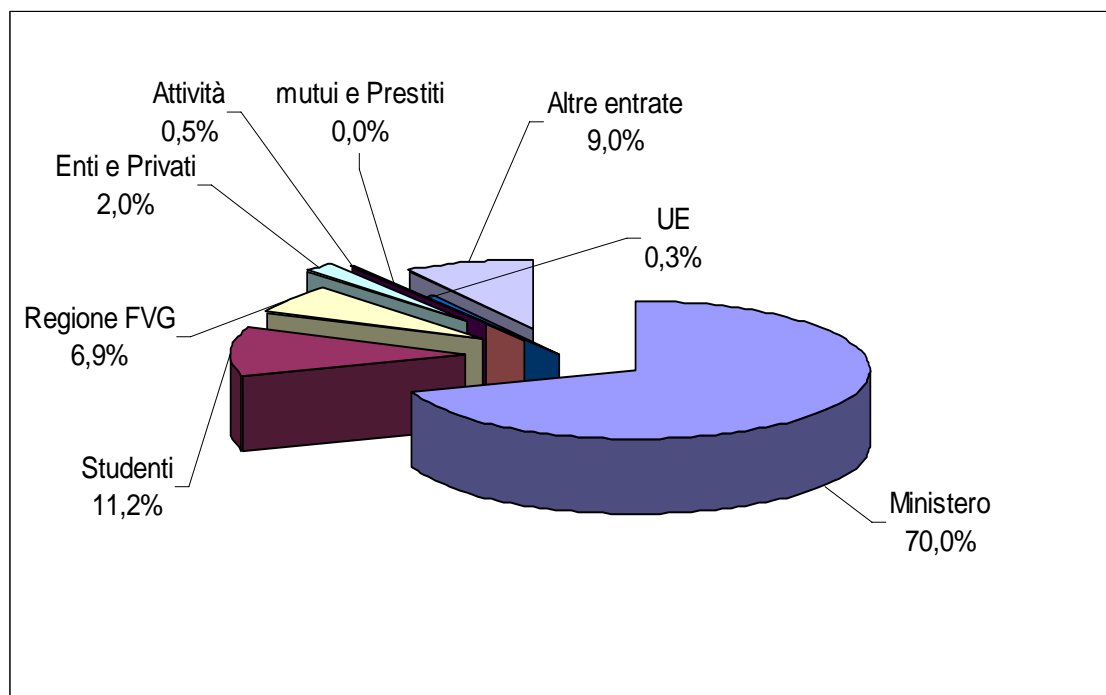
Per converso, le entrate “accertate” sommano a complessivi **€182.788.614,92** (al netto delle partite di giro), e sono così composte:

<i>Fonte di finanziamento</i>	<i>Importo</i>
Ministero	127.996.507,41
Studenti	20.537.605,26
Regione FVG	12.588.531,59
Enti e Privati	3.669.032,92
Attività	910.210,68
mutui e Prestiti	-
UE	601.359,00
Altre entrate	16.485.368,06
Totale	182.788.614,92

Premesso che, nell’ambito dei finanziamenti ministeriali, l’entrata più rilevante è rappresentata dall’assegnazione a titolo di **FFO**, pari a **€ 107.323.700**, di cui consolidati **€ 106.406.498**, il **rapporto percentuale tra il Fondo di Finanziamento Ordinario (FFO)**, erogato dal MIUR, e la **quota di tasse e contributi** - che non deve superare il limite del 20% (*come disposto dal DPR 306/97*) - si mantiene, per questa Università, **al di sotto del 17%**:

FFO 2008 consolidato	106.406.498,0 0
Accertamento 2008 tasse e contributi (corsi di laurea e laurea specialistica, detratti i rimborsi)	17.376.620,78
Rapporto percentuale consuntivo 2008	16,33%

Segue rappresentazione grafica – distribuzione delle entrate (€ 182.788.614,92):



Alle risorse di competenza sono stati aggiunti i prelievi dall'avanzo finalizzato e da quello libero, per complessivi **€ 15.457.627,16**; totale assestato (partite di giro escluse) **€ 200.256.191,10**.

Confrontando i dati consuntivi 2007 con i dati consuntivi 2008, risulta complessivamente un maggiore accertamento (sempre escludendo le partite di giro) di € 11.855.218,83.

In particolare, **sono in incremento le entrate complessive derivanti dal MIUR (+9ml, di cui 6,9ml per edilizia e 2,1ml FFO), da Regione Friuli Venezia Giulia (+1ml), da enti e privati (+2ml), mentre sono in calo le entrate da tasse e contributi di studenti(-0,4ml), da attività e alienazione di beni (-0,4ml).**

Analizzando i movimenti di cassa delle entrate 2008, si rileva un totale riscosso di **€ 177.492.021,75** di cui € 139.828.018,60, relativi alla competenza e € 37.664.003,15 ai residui.

Le entrate di cassa “proprie”, non dipendenti da assegnazioni ministeriali, ammontano a euro 56.104.562,48.

Il limite del **fabbisogno statale**, assegnato per l'esercizio 2008, in 123 punti (pari a 123 milioni di euro) è **stato consumato per un totale di 121,39 punti**; ne è causa un ritardato versamento del MIUR, nel dicembre 2008, non un minore fabbisogno effettivo dell'Ente. .

Necessita rilievo ricordare ancora che questo Ateneo ha beneficiato, dall'ottobre 2005 al dicembre 2008, dei vantaggi connessi alla sperimentazione per l'uscita dal sistema di Tesoreria unica, realizzando, per mezzo di un'oculata gestione della liquidità, **interessi attivi su depositi pari a €777.808,19**. Tali benefici sono cessati a partire dal 1 gennaio 2009.

Gestione delle uscite

Con riferimento alla gestione delle uscite, nel corso dell'anno 2008, sono state approvate, con delibera del Consiglio di Amministrazione o atto del Direttore amministrativo, le seguenti variazioni al bilancio di previsione 2008 (*partite di giro escluse*).

- ❖ *Maggiori/minori uscite in parità con le entrate rispettivamente per € 25.283.468 ed € 4.495.125;*
- ❖ *Prelievi dall'avanzo finalizzato pari a € 14.131.362,15;*
- ❖ *Prelievi dall'avanzo libero pari a € 1.326.265,01;*
- ❖ *Variazioni compensative tra voci della spesa per € 8.754.746,34.*

La previsione definitiva, comprensiva delle suddette variazioni 2008, somma a **€200.256.791,10** (partite di giro escluse).

Rispetto al budget assestato, le spese impegnate, nella competenza dell'esercizio 2008, sommano invece a complessivi **€182.289.290,02** (*al netto delle partite di giro*), con una rimanenza complessiva di **€17.967.501,08**.

I dati sopra esposti discendono dalla gestione separata delle spese dell'Amministrazione centrale e delle Facoltà; per un primo approccio, si propone la seguente tabella di sintesi:

	<i>Previsione assestata</i>	<i>Impegnato</i>	<i>Rimanenza</i>
<i>Amministrazione Centrale</i>	192.431.215,62	176.720.631,80	15.710.583,82
<i>Facoltà</i>	7.825.575,48	5.568.658,22	2.256.917,26
TOTALE	200.256.791,10	182.289.290,02	17.967.501,08

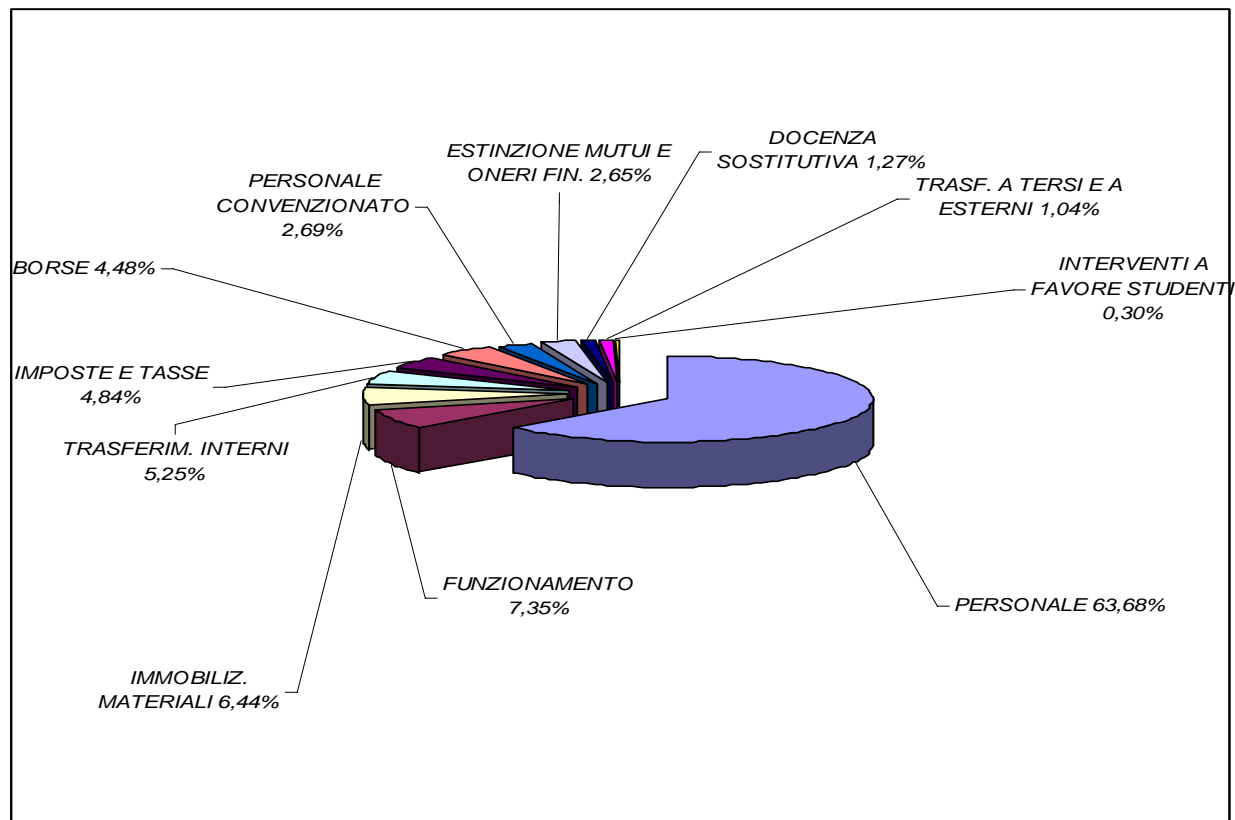
Con riferimento alle risultanze complessive sopra riportate, segue un dettaglio delle stesse per macro voci di spesa (ulteriori informazioni potranno essere desunte dalle relative note di dettaglio dove l'analisi è stata condotta anche in ragione alla struttura di afferenza delle spese stesse):

	AMM-NE CENTRALE +FACOLTA'			
	Previsione asestata	Impegnato	Imp. %	Rimanenza
TOTALE USCITE (meno PG)	200.256.791,10	182.289.290,02	100,00%	17.967.501,08
PERSONALE	121.526.429,44	114.828.208,47	62,99%	6.698.220,97
<i>Personale Tind+accessorio</i>	100.868.473,90	98.757.825,26		2.110.648,64
<i>Personale TD+accessorio</i>	2.236.973,12	2.160.663,74		76.309,38
<i>Direttore Amm.vo e Dirigenti</i>	708.084,77	619.763,82		88.320,95
<i>Altro personale</i>	16.167.672,97	12.018.311,12		4.149.361,85
<i>Altre spese per personale</i>	1.545.224,68	1.271.644,53		273.580,15
PERSONALE CONVENZIONATO	4.910.747,20	4.905.343,92	2,69%	5.403,28
	0	0		0
DOCENZA SOSTITUTIVA	3.264.887,47	2.318.712,15	1,27%	946.175,32
COMPENSI SERVIZI A TERZI	494.777,71	285.365,80	0,16%	209.411,91
ALTRE SPESE	960.281,11	958.697,99	0,53%	1.583,12
FUNZIONAMENTO	13.911.148,32	13.395.513,77	7,35%	515.634,55
<i>Beni di consumo</i>	604.613,12	571.446,10		33.167,02
<i>Prestazioni di servizi</i>	4.237.150,30	3.997.359,76		239.790,54
<i>Utenze</i>	2.408.170,53	2.405.316,52		2.854,01
<i>Godimento beni</i>	855.187,89	847.495,24		7.692,65
<i>Manutenzioni</i>	3.485.658,10	3.478.283,53		7.374,57
<i>Funzionamento organi ist.</i>	169.827,00	137.985,62		31.841,38
<i>Altre spese</i>	2.150.541,38	1.957.627,00		192.914,38
	0	0		0
BORSE	11.219.853,34	8.172.223,12	4,48%	3.047.630,22
	0	0		0
INTERVENTI A FAVORE STUDENTI	907.608,29	547.224,36	0,30%	360.383,93
	0	0		0
TRASFERIM. A TERZI	977.164,55	971.166,03	0,53%	5.998,52
	0	0		0
IMPOSTE E TASSE	9.399.808,20	8.826.033,79	4,84%	573.774,41
	0	0		0
ONERI FINANZIARI	1.385.367,55	1.380.587,18	0,76%	4.780,37
	0	0		0
FONDO DI RISERVA E ALTRI FONDI	2.675.365,85	0,00	0,00%	2.675.365,85
	0	0		0
IMMOBILIZ. MATERIALI	13.394.039,61	11.743.322,45	6,44%	1.650.717,16
	0	0		0
ESTINZIONE MUTUI E ANTICIPAZIONI	3.456.878,92	3.456.878,92	1,90%	0,00
	0	0		0
TRASFERIM. INTERNI	10.449.362,66	9.565.217,48	5,25%	884.145,18
	0	0		0
TRASFERIMENTI ESTERNI	1.291.970,88	932.408,76	0,51%	359.562,12
	0	0		0
ALTRE SPESE	31.100,00	2.385,83	0,00%	28.714,17

Alcune note.

- ❖ Particolarmente incisiva risulta la spesa di personale e, nello specifico, quella riferita al “personale di ruolo” (€98.757.825). Come ogni anno, il MIUR ha operato, tramite la procedura PROPER, le verifiche del **rapporto tra spesa effettiva sostenuta nel 2008 per assegni fissi al personale di ruolo e FFO assegnato**: la percentuale risultante, adottando il nuovo “modello” di calcolo (Art. 1 comma 105 Legge 311/2004 - Legge 43/2005) è stata pari al **92,59%**. E’ stata accertata, sia per i ruoli dei docenti, che per il personale TA, una maggiore spesa, rispetto a quella sostenuta nel 2007. Il comma 1 dell’articolo 1 del D.L. 180/2008, convertito in L. 1/2009, si è inserito nella normativa finora applicata in materia di assunzioni di personale, vietando alle università, che hanno superato il suddetto limite del 90%, l’indizione di procedure concorsuali e di valutazione comparativa e l’assunzione di personale, salvo il completamento delle assunzioni dei ricercatori vincitori dei concorsi di cui alle L. 176/2007 e 129/2008, e comunque di concorsi espletati alla data di entrata in vigore della L. 1/2009, senza oneri aggiuntivi a carico della finanza pubblica.
- ❖ La “**docenza sostitutiva**” contempla, per l’a.a. 2007/2008, n. 1.098 contratti pari **€1.824.754** e n. 273 insegnamenti retribuiti pari **€436.500,95**.
- ❖ Nell’ambito delle “**borse post lauream**”, si rileva l’aumento delle **borse di dottorato** che sono passate da €10.561 ad **€13.638** oneri esclusi.
- ❖ I “**trasferimenti interni**”, con onere a carico del bilancio di Ateneo, hanno mantenuto la previsione iniziale.

Segue rappresentazione grafica di distribuzione della spesa (€ 182.289.290)



Note.

1. Rispetto alla tabella che precede, sono state effettuate le seguenti aggregazioni: personale e compensi servizi resi a terzi; estinzione mutui e oneri finanziari; trasferimenti a terzi e trasferimenti esterni; non e' stata considerata la voce altre spese, data l'esiguità dell'importo.
2. La voce "imposte e tasse" include l'IRAP, in misura pari a € 7.538.944,22, la cui incidenza sul totale complessivo, in termini percentuali, è pari al 4,05% (rif. Trasferimenti da FVG: correnti circa €7milioni; edilizia circa €5.500milioni).

Confrontando i dati consuntivi 2007 con i dati consuntivi 2008, risulta complessivamente una maggiore spesa (sempre escludendo le partite di giro) di € 10.525.363. Detto aumento è sostanzialmente correlato a un maggior esborso per “**ricostruzione, ripristino, trasformazione degli immobili**” e “**trasferimenti interni**”; quindi in misura più contenuta per spese stipendiali (borse comprese) e di funzionamento.

La spesa globale, complessivamente registrata nel corso dell'anno 2008, come emerge dai dati, ha sostanzialmente confermato la previsione iniziale; le variazioni compensative effettuate hanno consentito di assestare gli stanziamenti, in funzione di effettive esigenze intervenute (maggiori spese in ambito stipendiale, aumento delle borse di dottorato per effetto di disposizioni ministeriali, spese di funzionamento non programmate).

Alla fine dell'esercizio 2008, si rilevano **rimanenze** così composte:

❖ **€17.967.871** dalla gestione della competenza

❖ **€4.591.778** dal riaccertamento dei residui

Per complessivi €22.559.649 (partite di giro comprese).

Detta rimanenza dà luogo a **risparmi** che incidono sul risultato di gestione per **€1.956.342**, e ad **accantonamenti nell'avanzo**, con vincolo di destinazione, per complessivi **€20.603.307**, così articolati:

- **€13.873.298** dalla gestione di competenza dell'Amministrazione centrale
- **€ 4.478.691** dal riaccertamento dei residui dell'Amministrazione centrale
- **€ 2.251.318** dalla gestione delle Facoltà.

Gli accantonamenti in parola, per ambito gestionale, sono così composti:

Competenza Amministrazione Centrale	
Ricerca	704.875,00
Didattica	275.102,86
Borse e contratto formazione medici	4.019.020,46
Finanziamenti MIUR	237.366,70
Erasmus	520.370,11
Interventi a favore studenti	187.115,21
Trasferimenti da CSA per pagamenti CINECA	2.163.569,31
Finanziamenti per progetti	962.383,79
Accantonamenti per spese di personale	2.801.611,03
Accantonamenti in ambito edilizia	1.600.530,93
Imposte e contenziosi in atto	348.352,92
Attrezzatura informatica	10.000,00
Spese finalizzate per servizi	43.000,00
sub-totale	13.873.298,32
Residui Amministrazione Centrale	
Spese in ambito edilizia	4.149.041,51
Contenziosi vari	66.698,80
Borse e rimborsi tasse	262.951,14
sub-totale	4.478.691,45
Competenza Facolta'	
Spese docenza sostitutiva	437.264,86
Contratti di collaborazione	111.140,90
Interventi a favore studenti	153.212,36
Finanziamenti finalizzati	1.549.699,31
sub-totale	2.251.317,43
TOTALE COMPLESSIVO	20.603.307,20

Nel complesso, i nuovi accantonamenti di cui alla tabella che precede - € 20.603.307,20 – unitamente alla rimanenza degli accantonamenti pregressi € 20.630.558,44 - genera un totale complessivo di accantonamenti di € 47.233.865,64. Segue tabella riepilogativa **delle componenti dell'avanzo finalizzato**, che è parte integrante del conto consuntivo di questo Ateneo e come tale sottoposta ad approvazione del CdA:

FINALIZZAZIONE	Rimanenza pregressa	Accantonamenti 2008	Totale Consuntivo 2008
PERSONALE A TEMPO INDETERMINATO	605.093,61	1.684.122,08	2.289.215,69
PERSONALE CONVENZIONATO	848,44	1.050,00	1.898,44
PERSONALE A TEMPO DETERMINATO	-	52.703,13	52.703,13
CO.CO.CO CSP	-	60.497,72	60.497,72
ALTRO PERSONALE	107.379,52	273.826,50	381.206,02
ASSEGNI DI RICERCA	1.506.276,62	832.003,75	2.338.280,37
TRATTAMENTO ACCESSORIO PERSONALE T.A.	459.629,87	787.518,65	1.247.148,52
ALTRE SPESE PER IL PERSONALE	266.571,18	197.053,74	463.624,92
CORSO DONNE, POLITICA E ISTITUZIONI	-	6.246,41	6.246,41
FUNZIONAMENTO ORGANI ISTITUZIONALI	-	18.665,71	18.665,71
BORSE POST LAUREAM E CF MEDICI SP.	1.711.827,21	4.078.920,46	5.790.747,67
FONDI FINALIZZATI PROGETTI PER LA DIDATTICA	-	753.598,56	753.598,56
FINANZIAMENTI MIUR PER DIDATTICA	108.511,52	129.859,00	238.370,52
FINANZIAMENTI REGIONE PER DIDATTICA	-	148.138,00	148.138,00
ACCANTONAMENTI VARI DIDATTICA	-	45.733,74	45.733,74
PREMI DI STUDIO E TITOLI	307.908,20	116.158,60	424.066,80
FINANZIAMENTI PER CONVEGNI	-	1.183,00	1.183,00
LISTE STUDENTESCHE	5.883,33	48.448,15	54.331,48
MOBILITA' STUDENTI e DOCENTI	86.555,29	530.820,11	617.375,40
MANIFESTAZ. VARIE NAZ. E INTERNAZ.LI	13.450,00	20.897,86	34.347,86
FINANZIAMENTI PER RICERCA	-	700.500,00	700.500,00
FINANZIAMENTI PER PROGETTI DI RICERCA	47.229,56	50.146,84	97.376,40
ALTRE ASSEGNAZIONI PER RICERCA	5.000,00	4.375,00	9.375,00
FINANZIAMENTI PER SISTEMA MUSEALE	-	39.821,98	39.821,98
SERVIZIO SPORTELLI DISABILI	20.833,33	87.558,12	108.391,45
FINANZIAMENTI PER ATTIVITA' ISTITUZIONALE	157.963,00	-	157.963,00
FUNZIONAMENTO-CONSUMI	41.653,56	18.000,00	59.653,56
FUNZIONAMENTO-SERVIZI	-	25.000,00	25.000,00
RIMBORSO MUTUO	1.436.443,58	-	1.436.443,58
CONTENZIOSO	-	71.198,80	71.198,80
IMPOSTE E TASSE	75.288,00	343.852,92	419.140,92
ATTREZZATURE INFORMATICHE	-	10.000,00	10.000,00
PAGAMENTI CENTRALIZZATI PER CONTO CSA	124.719,82	1.123.115,64	1.247.835,46
TRASFERIMENTI VARI	173.003,75	321.402,86	494.406,61
ACQUISIZIONE IMMOBILI	-	-	-
MANUTENZIONI STRAORDINARIE	-	16.902,00	16.902,00
RISTRUTTURAZIONE EDIFICI	14.165.603,67	5.701.815,29	19.867.418,96
INTERVENTI PER LA SICUREZZA	0,00	-	0,00
EDILIZIA SPORTIVA	606.741,16	-	606.741,16
ALTRE SPESE IN AMBITO EDILIZIA	372.726,65	30.855,15	403.581,80
ACCANTONAMENTI NON CLASSIF. IN ALTRE VOCI	-	20.000,00	20.000,00
RESIDUI PERENTI	104.398,60	-	104.398,60
ACCANTONAMENTO AI SENSI DISP.MIN. dd 09/12/02	225.170,80	-	225.170,80
sub-totale amministrazione centrale	22.736.710,27	18.351.989,77	41.088.700,04
SPESE DOCENZA SOSTITUTIVA	766.273,05	437.264,86	1.203.537,91
CONTRATTI DI LOLLABORAZIONE	65.601,48	111.140,90	176.742,38
INTERVENTI A FAVORE STUDENTI	57.207,11	153.212,36	210.419,47
FINANZIAMENTI FINALIZZATI	3.004.766,53	1.549.699,31	4.554.465,84
INVESTIMENTI	-	-	-
ACCANTONAMENTI PER DISPOSIZIONE DI LEGGE	-	-	-
sub-totale Facolta'	3.893.848,17	2.251.317,43	6.145.165,60
TOTALE COMPLESSIVO	26.630.558,44	20.603.307,20	47.233.865,64

RENDICONTO FINANZIARIO ESERCIZIO 2008 - RELAZIONE BILANCIO ENTRATE

La presente analisi delle entrate segue l'ordine delle categorie di bilancio fino alla categoria 1/02/04 inclusa. Per le categorie 1/02/05 e 1/02/06 risulta più agevole considerare congiuntamente l'apporto finanziario - di parte corrente o in conto capitale - dei singoli Enti o gruppi di Enti finanziatori.

CATEGORIA 1/01/01 - ENTRATE CONTRIBUTIVE -TASSE E CONTRIBUTI

Il totale degli accertamenti al titolo "Entrate contributive" complessivamente registrati nel 2008 ammonta ad euro 20.537.605,26 ed è comprensivo di tutte le tipologie di contribuzione: a consuntivo risulta, rispetto alla stima di bilancio una minore entrata di euro 691.018,74; determinata soprattutto dal minore accertamento alla voce "contributi corsi di laurea" per effetto di una maggiore adesione degli studenti alla possibilità di ottenere esonero o riduzione dei contributi che sono differenziati in nove fasce reddituali, individuate con i criteri dell'ISEE (dell'Indicatore della Situazione Economica Equivalente).

Il rapporto percentuale tra il Fondo di Finanziamento Ordinario (FFO) erogato dal MIUR e la quota di tasse e contributi - che non deve superare il limite del 20% (come disposto dal DPR 306/97) - si mantiene, per questa Università, sotto al 17%:

FFO 2008 consolidato	106.406.498,00
Accertamento 2008 tasse e contributi (corsi di laurea e laurea specialistica, detratti i rimborsi tasse)	17.376.620,78
Rapporto percentuale consuntivo 2008	16,33%

Gli iscritti 2007/08 ammontano a 22.086 unità con la seguente composizione: (estrazione esse3 del 15/4/09)

<i>Corsi I e II livello</i>	<i>N. iscritti</i>	<i>Post Lauream</i>	<i>N. iscritti</i>
Corsi di laurea (vecchio e nuovo ordinamento e ciclo unico 5 e 6 anni)	17.030	Scuole specializzazione	649
Corsi di laurea specialistica (+2)	3.379	Master di I e II livello	200
Diplomi universitari	8	Corsi di perfezionamento	227
Scuole dirette f.s. e corsi diploma	1	Dottorati di ricerca	519
Corsi singoli e altre tipologie	73	Corsi abilitanti	0
	20.491		1.595
			22.086

Nell'anno accademico 2008/2009 si è verificato un incremento nel numero delle matricole (immatricolati per la prima volta nel sistema universitario) pari allo 0,53% rispetto all'anno accademico precedente.

CATEGORIA 1/01/02 – ENTRATE DA ATTIVITA' ALIENAZIONE DI BENI E OPERAZIONI FINANZIARIE

Le entrate da attività, inizialmente previste in euro 589.407,00 si sono concretizzate, per il Centro Principale, in complessivi euro 910.210,68.

L'incremento è costituito principalmente da interessi attivi su depositi, per effetto dell'aumento del tasso di interesse in corso d'esercizio: tuttavia questo è l'ultimo anno che l'Ateneo può usufruire di queste entrate in quanto dal 1 gennaio 2009 le Università rientrano in Tesoreria Unica Mista con la conseguenza che le entrate di provenienza statale non affluiranno più al conto corrente bancario, ma al conto infruttifero acceso presso la Banca d'Italia.

<i>Interessi su depositi</i>	<i>Importo 2008</i>	<i>Importo 2007</i>	<i>Importo 2006</i>	<i>Importo 2005</i>	<i>Importo 2004</i>
Unicredit S.p.A.	769.908,97	698.361,56	252.828,76	38.955,73	14.544,46
Poste Italiane	7.899,22	8.631,15	22.559,11	23.716,59	22.330,75

In conto residui rimangono da riscuotere 904.000 euro per la vendita dell'immobile di V.le Raffaello Sanzio n.36, l'immobile di via Lazzaretto Vecchio n. 12 ed i terreni di Via Puccini, per i quali prosegue la procedura di vendita a carico della Gestione Immobili Friuli-Venezia Giulia Spa.

Si rileva inoltre il ricavato dalle *locazioni di immobili di proprietà*:

<i>Ubicazione immobili</i>	<i>Descrizione</i>	<i>accertato 2008</i>
Via d'Alviano - GO	Locazione locale commerciale (bar)	134,00
Via Filzi - TS	Locazione locale commerciale (bar)	12.094,60
Comprensorio S.Giovanni - TS	Locazione locale commerciale (bar)	9.060,56
Via d'Alviano - GO	Locazione uso non abitativo	7.454,91
Viale Sanzio 36 soffitta P - TS	Indennità occupazione	3.020,22
Via Università 1 - TS	Locazione locale commerciale (bar)	10.353,60
Via d'Alviano n. 18 - GO	Canone antenna RAI	4.740,12
Strada Costiera 111 - TS	Antenna telefonia mobile WIND	22.779,71
	Totale	69.637,72

L'attività per conto terzi caratterizza le sedi Dipartimentali, per cui le riscossioni registrate in sede centrale sono residuali e riferite all'attività di formazione per conto terzi, all'attività editoriale per conto di terzi, all'affitto di aule, alla fornitura di elenchi laureati alle aziende che li richiedono.

La voce *brevetti* comprende il *cap. 1/01/02/01/10* riferiti alla concessione all'uso ed allo sviluppo di brevetti ed il *cap 1/01/02/04/01* riferito alla cessione della licenza brevetti:

<i>Descrizione</i>			<i>accertato 2008</i>
<i>Catalizzatori per la produzione di gas di sintesi da reifirming.....</i>	ACTA S.p.A.	Proventi utilizzo brevetti	6.250,00
<i>Materiali aerogel a base di ossidi metallici e composti degli stessi</i>	Kaspar	Cessione licenze e brevetti	2.085,42
<i>Materiali aerogel a base di ossidi metallici e composti degli stessi</i>	Di Monte	Cessione licenze e brevetti	2.085,42
<i>Anticorpi anti componente C5 del complemento e loro uso</i>	ADIENNE S.r.l.	Proventi utilizzo brevetti	2.500,00
	Totale		12.920,84

I proventi originati dalla *gestione di beni derivanti da lasciti* vengono destinati, quasi sempre per disposizioni testamentarie, all'erogazione di premi di studio, unitamente alle elargizioni. In questo esercizio sono state accertate entrate derivanti da donazioni non destinate a premi di studio, ma ad altri scopi istituzionali: in particolare si segnala l'entrata di euro 82.327,44 derivante dal 5 per mille dei contribuenti (riscossa al cap. 1/02/05/05/02 "lasciti, oblazioni e donazioni").

Riepilogo dei proventi per lasciti anno 2008 - per genere di provento

<i>Ricavi cedole</i>	648,13
<i>Elargizioni</i>	90.456,79
<i>Rendite da affitti</i>	3.547,20
<i>Reintroito titoli non reinvestiti</i>	22.983,62
Totale entrate per premi di studio	117.635,74
<i>Altre donazioni non destinate a premi di studio</i>	84.727,44
Totale	202.363,18

Riepilogo dei proventi per lasciti anno 2008 - per donatore

<i>Eredità Umek Cassetti</i>	3.784,09
<i>Eredità Verardo</i>	6.121,50
<i>Eredità Perassi</i>	2.030,37
<i>Eredità Mucchino Foà</i>	12.182,25
<i>Eredità Moscarda</i>	3.060,74
<i>Eredità Strudhoff</i>	200,00
<i>Lascito in memoria Ugo Rossi</i>	1.600,00
<i>Comune di Trieste per Visintini</i>	30.000,00
<i>Comune di Trieste per Gasparini</i>	28.666,64
<i>Giorgieri per borsa di ricerca Ing.Meccanica</i>	15.000,00
<i>Elargizioni in memoria prof.Inchingolo</i>	5.185,65
<i>ERDISU per donazione Oriani</i>	9.804,50
<i>Contribuenti 5 per mille (Agenzia Entrate)</i>	82.327,44
<i>Celbio s.r.l. per maratona giovane ricercatore</i>	2.400,00
Totale	202.363,18

CATEGORIA 1/01/03 – MUTUI E PRESTITI

In conto residui permangono da riscuotere le quote di capitale derivanti dai mutui sottoscritti in esercizi precedenti con la Cassa Depositi e Prestiti S.p.A. che, come noto, eroga il capitale a presentazione della fattura di spesa; gli accertamenti non ancora riscossi ammontano ad euro 2.901.958,67.

In corso d'esercizio è stata interamente ripianata l'anticipazione risalente all'esercizio 2001, per cui non rimangono residui attivi a tale titolo.

CATEGORIA 1/02/04 - FINANZIAMENTI MIUR

I finanziamenti da parte del MIUR ammontano complessivamente ad euro 127.830.507,41 di cui euro 119.422.429,65 di parte corrente ed euro 8.390.071,76 in conto capitale; se comprendiamo la contabilità speciale per il Centro Universitario Sportivo pari ad euro 150.476,57 – annotata nelle contabilità speciali – l'ammontare complessivo del finanziamento ministeriale somma ad €127.980.983,98.

Finanziamenti MIUR 2008 – riepilogo generale – in totale euro	127.980.983,98
<i>FFO 2008</i>	107.323.700,00
<i>Borse di studio</i>	10.359.572,38
<i>Piani di sviluppo 2007-2009</i>	1.149.621,00
<i>Altri finanziamenti (DM 198, Mobilità, convegni, accordi culturali)</i>	475.738,27
<i>Assegni di ricerca</i>	113.798,00
<i>Totale finanziamenti correnti</i>	119.422.429,65
<i>Edilizia Universitaria</i>	6.970.822,53
<i>Ricerca PRIN assegnazione bando 2007</i>	1.384.139,00
<i>Ricerca FIRB</i>	53.116,23
<i>Totale finanziamenti per investimenti</i>	8.408.077,76
<i>Attività sportive</i>	150.476,57
<i>Partite di giro – contabilità speciali MIUR</i>	150.476,57

L'entrata più rilevante di parte corrente è rappresentata dall'assegnazione di cui al *cap. 1/02/04/01/01 "Fondo per il finanziamento ordinario dell'Università"* (di seguito **FFO**) che somma ad euro 107.323.700, per l'esercizio 2008, nelle sue varie componenti:

Composizione FFO 2008	
Consolidato 2007 ridotto al 94,97%	99.190.350
Assegnazione di cui all'art.3 DM 99 da rideterminare ogni anno	7.050.685
Completamento oneri cofinanziamento e chiamate dirette	70.241
Ultimo anno ricercatori non confermati (L.43/2005)	91.849
Assegnazione es.2006 personale dirigente	3.373
TOTALE CONSOLIDATO 2008	106.406.498
Copertura oneri ricercatori L.350/2003	336.072
Assegnazione per ricercatori D.M. 565/2007	231.898
TOTALE CONSOLIDATO a fini PROPER 2008	106.974.468
Assegnazione una tantum integrazione assegni di ricerca	76.110
Quota 2006 assegnazione CIMM	248.750
Saldo mobilità 2007 e recupero quota cervelli (-301)	24.371
Totale FFO 2008	107.323.700

Gli accertamenti di entrata che derivano dai finanziamenti MIUR per borse di studio post lauream ammontano complessivamente ad euro 10.359.572,38. Tale importo è composto

- dall'assegnazione ministeriale per borse di studio post lauream 2008 pari ad euro 1.803.285,81 alla quale si aggiunge l'entrata di euro 640.000 corrispondente alla spesa sostenuta per l'incremento delle borse di dottorato per un totale di euro 2.443.285,81. Si rileva una minore entrata, rispetto la previsione, di euro 638.314,19
- dall'assegnazione ministeriale per borse aggiuntive di dottorato di ricerca ai sensi degli artt. 3 e 6 DM 198/03 per euro 406.619,62 alla quale si aggiunge l'entrata di euro 77.500 corrispondente alla spesa sostenuta per l'incremento delle borse di dottorato nell'esercizio 2008;
- dall'assegnazione per borse di specializzazione di medicina pari ad euro 7.248.000,00 per l'a.a. 2007/2008 ed euro 184.166,95 per le mensilità dei novembre e dicembre dell'a.a. 2008/2009.

Nella tabella che segue si evidenziano i finanziamenti ottenuti nel 2008 per *borse di studio per dottorato di ricerca e specializzazione in medicina* distinte per fonti di finanziamento: ministeriale, Regione, enti pubblici, privati (imprese, consorzi, fondazioni), dipartimenti.

BORSE – Fonte finanziamento	Specializzazione Medicina	Dottorato Ricerca	Totale	
MIUR	7.432.166,95	2.443.285,81	9.875.452,76	al cap. 1/02/04/01/02
MIUR DM 198 art.3 e 6		484.119,62	484.119,62	al cap. 1/02/04/01/02
<i>Tot MIUR</i>	<i>7.432.166,95</i>	<i>2.927.405,43</i>	<i>10.359.572,38</i>	
Regione-Ass.	1.192.000,06		1.192.000,06	al cap. 1/02/05/02/04
Enti Pubblici	207.000,00	159.000,00	366.000,00	al cap. 1/02/05/04/01
Privati	130.000,00	107.329,55	237.329,55	al cap. 1/02/05/05/01*
Dipartimenti universitari**	101.000,00	2.936.580,59	3.037.580,59	ai cap. 1/04/09/06/01e 02
Totale entrata 2007	9.062.167,01	6.130.315,57	15.192.482,48	

*nel 2008 è stata accertata un'ulteriore borsa di 10.000 euro di tipo diverso rispetto le post lauream su elencate (non compare nell'elenco)

** i quali a loro volta si avvalgono di convenzioni con enti e/o privati

Proseguendo con l'esame dei finanziamenti ministeriali, nel corso dell'esercizio 2008 è stata accertata al cap. 1/02/04/01/03 l'entrata complessiva di euro 1.149.261 così composta:

Evidenza 1/02/04/01/03 "piani di sviluppo"	euro
<i>DM 362/2007 art.4 c.7 programm.univ.2007-2009 (peso Ateneo 1,29%)II anno</i>	961.792,00
<i>Anagrafe Nazionale Studenti</i>	81.200,00
<i>Progetto Lauree Scientifiche DM 262/04 art.14 (attività)</i>	58.629,00
<i>Progetto Lauree Scientifiche DM 262/04 art.14 (borse di studio)</i>	48.000,00
Totale complessivo	1.149.261,00

Gli accertamenti di cui al cap.1/02/04/01/04 "*altri finanziamenti MIUR*" ammontano a complessivi euro 475.738,27: nella tabella che segue si evidenziano i finanziamenti con le rispettive finalità:

Evidenza 1/02/04/01/04 "altri finanziamenti" MIUR	euro
<i>DM 198 23/10/2003 art. 2 fondo sostegno studenti</i>	87.141,00
<i>DM 198 23/10/2003 art.4 fondo sostegno studenti</i>	42.718,00
<i>DM 198 23/10/2003 ART.1 mobilità internazionale</i>	165.874,27
<i>Contributi convegni</i>	1.183,00
<i>Mobilità docenti</i>	31.311,00
<i>Assegnazione 2007 e 2008 disabili L.17/99</i>	117.951,00
<i>Azioni integrate Italia/Spagna</i>	8.260,00
<i>Cooperazione Università Diderot 2008</i>	21.300,00
Totale complessivo	475.738,27

L'assegnazione MIUR per "*assegni di ricerca*" di cui al *cap.1/02/04/01/06* ammonta ad euro 113.798,00 relativi al DM 198 art.5.

Tra le assegnazioni del MIUR *in conto capitale* si evidenzia il contributo del MIUR per la riqualificazione dell'ex Ospedale Militare: la quota di euro 6.970.822,53 rappresenta l'intervento del Ministero che sarà erogato attraverso un prestito con la Cassa Depositi e Prestiti il cui onere di ammortamento sarà interamente sostenuto dal MIUR.

Nessuna assegnazione invece, nell'esercizio 2008, per *l'edilizia generale e dipartimentale* e per *l'edilizia sportiva*.

E' stato accertato il consueto finanziamento per la *ricerca PRIN* alla voce 1/2/04/02/02: nel corso dell'esercizio è stato accertato il finanziamento derivante dal bando 2007 per euro 1.384.139,00.

Le assegnazioni **FIRB** (fondo investimenti ricerca di base) registrate alla voce 1/02/04/02/05 ammontano per il 2008 ad euro 53.116,23.

<i>Docente</i>	<i>Dipartimento</i>	<i>Progetto</i>	<i>accertato</i>	<i>riscosso</i>
<i>Agostini Tiziano</i>	<i>Psicologia</i>	RBNE06T3CL002	18.006,00	18.006,00
<i>Torelli Nicola</i>	<i>Sc. Economiche e Statist.</i>	RBNE03YL53 002	25.110,23	0
<i>Tedesco Francesco</i>	<i>Fisiologia e Patologia</i>	RBIN045LT8 000	10.000,00	0
		totali	53.116,23	18.006,00

Alle assegnazioni su elencate è da aggiungere l'assegnazione Ministeriale *per attività sportiva* che trova allocazione tra le partite di giro – contabilità speciali – come da indicazione del ministero stesso: l'assegnazione 2008 ammonta ad euro 150.476,57.

FINANZIAMENTI DA UE – capitoli 1/02/05/01 e 1/02/06/01

Nell'ambito dei finanziamenti dell'Unione Europea per programmi comunitari si segnala l'assegnazione ottenuta per il tramite dell'Istituto Nazionale per l'Innovazione per euro 601.359,00:

<i>Finanziamenti Programmi comunitari</i>	<i>Finalità</i>	<i>accertato 2008</i>
<i>Programma Erasmus a.a.2008/2009</i>	<i>Mobilità studenti SMS</i>	455.200
	<i>Mobilità studenti SMP</i>	19.200
	<i>Organizzazione mobilità OM</i>	47.340
	<i>Mobilità docenti TS</i>	18.900
	<i>Mobilità staff training</i>	9.900
	<i>Totale attività 2008/2009</i>	550.540
<i>Erasmus Placement a.a.2007/2008</i>	<i>Borse mobilità studenti SM (Università di Udine)</i>	39.000
	<i>Organizzazione mobilità OM (Università di Udine)</i>	5.475
	<i>Saldo attività 2007/2008 (Istituto Naz.per l'Innovazione)</i>	6.344
	<i>Totale saldo attività 2007/2008</i>	50.819
	Totale	601.359

FINANZIAMENTI DALLA REGIONE FRIULI VENEZIA GIULIA – capitoli 1/02/05/02 e 1/02/06/02

I finanziamenti regionali ammontano a complessivi euro 12.588.531,59 (di cui euro 7.117.365,43 di parte corrente alla voce 1/02/05/02 ed euro 5.471.166,16 per investimenti alla voce 1/02/06/02) come dalla tabella che segue:

Finanziamenti Regione 2008	12.588.531,59
<i>Finanziamento annuale per progetti (L.R.2/2006 art.8 com.32 sviluppo istruz. univ. 2008)</i>	<i>1.574.998,19</i>
<i>Corsi di laurea settore sanitario</i>	<i>929.622,00</i>
<i>Corso di laurea interateneo UD e TS tecniche prevenzione negli ambienti nei luoghi di lavoro</i>	<i>103.290,00</i>
<i>Corso interateneo laurea specialistica sc.infermieristiche</i>	<i>70.000,00</i>
<i>Corso interateneo laurea specialistica sc.riabilitazione</i>	<i>70.000,00</i>
<i>Corso avanzato “Donne, politica e istituzioni”</i>	<i>24.996,38</i>
<i>Corso “Donne, politica e istituzioni” a.a.2007/2008</i>	<i>5.000,00</i>
<i>Integrazione finanziamento assegno di studio infermieri saldo 2007 e acconto 2008</i>	<i>66.885,00</i>
Attività istituzionale	2.844.791,57
<i>Progetto FSE Regionale 2000-2006 assegnazione 2008</i>	<i>253.646,77</i>
<i>Voucher per partecipanti a master 2006/2007 per disoccupati residenti o domiciliati in Regione</i>	<i>103.580,19</i>
<i>Progetto Navalinnovation</i>	<i>14.933,85</i>
Fondi strutturali FSE	372.160,81
<i>Contributo per Master in Politiche comunitarie</i>	<i>219.998,19</i>
<i>Formazione insegnanti lingua slovena 2008 LR2/06 art.8</i>	<i>44.998,19</i>
<i>Master gestione trattamento della acque 2006/2007</i>	<i>92.998,19</i>
Altri finanziamenti da FVG	357.994,57
<i>Borse di studio specializzazione medicina a.a.2007/2008</i>	<i>1.153.000,00</i>
<i>Borse di studio specializzazione medicina acconto a.a.2008/2009</i>	<i>39.000,06</i>
Borse di studio	1.192.000,06
<i>Progetti ricerca scientifica art.23 LR 26/2005</i>	<i>1.491.732,04</i>
<i>Progetti ricerca scientifica art.24 LR 26/2005</i>	<i>844.186,38</i>
<i>Progetto parco genetico del Friuli Venezia Giulia</i>	<i>14.500,00</i>
Contratti, convenzioni, accordi di programma	2.350.418,42
Totale finanziamenti correnti	7.117.365,43
<i>Edilizia (quote annuali su finanziamento per 15 anni)</i>	<i>5.471.166,16</i>
Totale edilizia	5.471.166,16
Totale investimenti	5.471.166,16

Il finanziamento annuale, destinato a promuovere lo sviluppo dell'istruzione universitaria nella regione è stato destinato per il 2008 alle seguenti iniziative:

DESCRIZIONE DELLE INIZIATIVE	Importo di dettaglio	Importo complessivo
<i>rafforzamento dei poli decentrati sul territorio:</i>		74.980
<i>Spese di funzionamento Polo Goriziano</i>	59.980,00	
<i>Spese funzionamento Polo Pordenone</i>	15.000,00	
<i>Iniziative did. scient.per lo sviluppo dei collegamenti int.: accordi con Univ.straniere:</i>		20,00
<i>Accordi culturali con Università straniere</i>	20,00	
<i>Altre iniziative didattiche:</i>		1.510.000,00
<i>Acquisto periodici cartacei e diritto d'accesso a riviste e banche dati su supporto elettronico</i>	1.000.000,00	
<i>Spese per la didattica sostitutiva</i>	510.000,00	
Riduzione contributo		-10.000,00
Totale assegnazione		1.575.000,00

I corsi di laurea del settore sanitario hanno ottenuto un finanziamento pari a 51.645,69 euro per ciascuno dei tre anni di corso, per ognuno dei sei corsi attivati. A tali corsi si è aggiunto, dall'anno accademico 2003/2004 il finanziamento, pari ad euro 51.645 per anno, per il corso di laurea interateneo tra le Università di Udine e di Trieste, di "tecniche della prevenzione nell'ambiente e nei luoghi di lavoro" attivato a cicli alternati nelle due Università. Nel 2008 è stata accertata l'entrata relativa al I anno del III ciclo ed al III anno del II ciclo (a.a.2007/2008) per euro 103.290,00. Nel corso dell'esercizio 2008 la Regione ha inoltre assegnato l'importo di euro 70.000 a sostegno di ciascuno dei due dei corsi interateneo di **laurea specialistica in Scienze Infermieristiche e in scienze della riabilitazione** a seguito del protocollo d'intesa tra l'amministrazione regionale e gli Atenei di Udine e Trieste.

Anche per l'esercizio 2008 è stato finanziato l'assegno di studio agli iscritti al corso di laurea per infermiere professionale per l'importo di euro 14.394,96 (saldo per l'a.a.2006/2007) ed euro 52.490,04 (acconto per l'a.a.2007/2008).

E' stato accertato inoltre il finanziamento di euro 25.000 destinato al corso avanzato "Donne, Politica e Istituzioni – percorsi formativi per la promozione delle pari opportunità nei centri decisionali della politica" e l'importo di euro 5.000 per il corso base a.a.2007/2008.

Nell'ambito dei **Fondi strutturali FSE** si rilevano finanziamenti derivanti dai seguenti progetti:

- progetto FSE Regionale 2000/2006 assegnazione 2008, per euro 253.646,77
- sostegno alla partecipazione ai Master post lauream con l'assegnazione di voucher formativi con destinatari soggetti disoccupati, residenti o domiciliati nella Regione (importo complessivo euro 103.580,19);
- progetto Navalinnovation gestito dall'Ateneo in partnership con Enfap capofila ed altri enti regionali di rilievo, per euro 14.933,85

La Regione FVG ha assegnato, anche nel 2008, il contributo di euro 219.998,19 per il *Master in Metodologia per le Politiche Comunitarie*, il contributo di euro 44.998,19 per il corso di *formazione degli insegnanti delle scuole con lingua di insegnamento slovena e bilingue* ed il contributo di euro 92.998,19 per il Master interateneo "*Gestione trattamento delle acque*".

L'accertamento 2008 relativo al costo sostenuto per il **contratto di formazione dei medici iscritti alle scuole di specializzazione** a.a. 2007/2008

ammonta ad euro 1.153.000,00; nel 2008 è stata accertata anche l'entrata relativa ai primi due mesi dell'anno accademico 2008/2009 pari ad euro 39.000,06.

Il finanziamento per “progetti di ricerca scientifica e applicata e di iniziative di trasferimento e di diffusione dei risultati di ricerca (**innovazione**)”, erogato per la prima volta nel 2006, si ripete nel 2008 con il finanziamento dei progetti di ricerca di cui all'art.23 della L.R.26/2005 per euro 1.491.741,09 e per i progetti di formazione (didattica) di cui all'art.24 della L.R.26/2005 per euro 844.186,38.

Le opere di edilizia universitaria finanziate dalla Regione autonoma Friuli Venezia Giulia, sono prese in carico dal bilancio regionale in quote annuali per un periodo di 15 anni per ciascuna quota. Alcuni di questi finanziamenti sono stati utilizzati dall'Università per coprire rate di ammortamento di mutui contratti per opere di edilizia (4.142.459,69). Altri finanziamenti vengono direttamente utilizzati senza prevedere la sottoscrizione di mutui (1.328.706,47):

Riepilogo rate accertate nell'esercizio 2008 quali contributi regionali per edilizia

<i>rata annuale (euro)</i>	<i>Descrizione</i>
7.763,85	Mutuo stipulato nel 1993 per L.7.344.000.000, ora euro 3.792.859,47, saldo finale
384.338,59	Mutuo stipulato nel 1994 per L.5.656.000.000, ora euro 2.921.080,22
567.634,69	Mutuo stipulato nel 1995 per L.7.040.000.000, ora euro 3.635.856,57
567.770,85	Mutuo stipulato nel 1996 per L.7.790.000.000, ora euro 4.023.199,24
426.051,12	Mutuo stipulato nel 1997 per L.6.216.200.000, ora euro 3.210.399,38
129.114,23	Mutuo stipulato nel 1998 per L.2.667.951.350, ora euro 1.377.881,88
387.342,67	Mutuo stipulato nel 1999 per L.8.116.998.000, ora euro 4.192.079,62
97.331,40	Mutuo stipulato nel 2001 per euro 1.018.587,28 (decorrenza rata 2002)
248.861,70	Mutuo stipulato nel 2002 per euro 2.544.628,3 (decorrenza rata 2003)
133.118,96	Mutuo stipulato nel 2002 per euro 1.393.109,43 (decorrenza rata 2003)
921.617,32	Mutuo stipulato nel 2002 per euro 9.644.860,00 (decorrenza rata 2003)
14.951,69	Mutuo stipulato nel 2002 per euro 154.937,00 (decorrenza rata 2003)
177.473,24	Mutuo stipulato nel 2003 per euro 1.916.838,00 (decorrenza rata 2004)
17.549,06	Mutuo stipulato nel 2005 per euro 203.182,16 (decorrenza rata 2006)
24.269,04	Mutuo stipulato nel 2005 per euro 280.000,00 (decorrenza rata 2006)
37.271,28	Mutuo stipulato nel 2005 per euro 430.000,00 (decorrenza rata 2006)
4.142.459,69	<i>Totale contributi regionali a sollievo mutui per edilizia</i>
278.886,73	Per opere di edilizia varie
63.741,95	Per opere di edilizia varie
68.591,41	Per opere di edilizia varie
193.398,59	Per opere di edilizia varie
300.000,00	Per Parco S.Giovanni Dipartimento e Fac.Psicologia
181.138,00	Edificio A corpo centrale
242.949,79	Edificio A corpo centrale
1.328.706,47	<i>Totale contributi regionali per edilizia non collegati a mutui</i>
5.471.166,16	<i>TOTALE contributi regionali per edilizia 2008 accertati al cap. 1/02/06/02/02</i>

FINANZIAMENTI DA ALTRI ENTI e DA PRIVATI – capitoli 1/02/05/03-04-05 e 1/02/06/03-04-05

Enti e privati hanno finanziato nell'esercizio 2008 l'Ateneo per complessivi 3.669.032,92 euro, così composti:

Finanziamenti da altri enti e privati	3.669.032,92
<i>Borse studio dottorato ricerca</i>	<i>266.329,55</i>
<i>Borse studio specializzazione medicina</i>	<i>337.000,00</i>
<i>Borse studio Alpe Adria</i>	<i>10.000,00</i>
Totale finanziamenti per borse studio	613.329,55
Assunzione professori e ricercatori	190.440,00
<i>Trasferimento tecnologico (Start Cup, ILO, Job forum)</i>	<i>200.000,00</i>
<i>formazione, servizi agli studenti, funzionamento</i>	<i>273.865,94</i>
<i>Manifestazioni, convegni</i>	<i>32.445,00</i>
<i>Elargizioni e donazioni per premi di studio</i>	<i>90.456,79</i>
<i>Donazioni (esclusi premi studio)</i>	<i>84.727,44</i>
<i>Edilizia (co-fin. CrTrieste per recupero Ospedale Militare)</i>	<i>2.169.118,20</i>
<i>Altro</i>	<i>14.650,00</i>
Totale altri contributi e finanziamenti	2.865.263,37

Si evidenziano, in maggior dettaglio, le entrate 2008 per trasferimento tecnologico:

Finanziatore	finalità	importo
<i>Fondazione CRTrieste</i>	<i>Start Cup</i>	<i>50.000,00</i>
<i>FRIULIA</i>	<i>Start Cup</i>	<i>5.000,00</i>
<i>Fondazione CRGorizia</i>	<i>Start Cup</i>	<i>20.000,00</i>
<i>Camera di commercio TS</i>	<i>Start Cup</i>	<i>20.000,00</i>
<i>Totale Start Cup</i>		95.000,00
<i>Fondazione CRTrieste</i>	<i>Job Forum</i>	15.000,00
<i>Fondazione CRTrieste</i>	<i>Contributo Nuovo ILO</i>	90.000,00
	Totale	200.000,00

E per formazione, servizi agli studenti, funzionamento:

<i>Finanziatore</i>	<i>finalità</i>	<i>importo</i>
<i>Azienda Osp. S.Maria della Misericordia</i>	<i>Facoltà Medicina: CdL interateneo Tecniche della prevenzione nell'ambiente e nei luoghi di lavoro</i>	<i>7.300,00</i>
<i>Allianz S.p.A.</i>	<i>Facoltà Economia: CdL Economist of InnovAction (in lingua inglese)</i>	<i>25.000,00</i>
<i>Unicredit Banca S.p.A.</i>	<i>Facoltà Economia: CdL Economist of InnovAction (in lingua inglese)</i>	<i>5.000,00</i>
<i>Assicurazioni Generali S.p.A.</i>	<i>Facoltà Economia: CdL Economist of InnovAction (in lingua inglese)</i>	<i>20.000,00</i>
<i>Lage Lander – Terre Basse</i>	<i>Scuola di Lingue: CdL comunicazione interlinguistica appl. Trattativa neerlandese 2</i>	<i>2.519,60</i>
<i>Fondazione CrTrieste</i>	<i>Scuola di Lingue: CdLM cooperazione interculturale allo sviluppo</i>	<i>12.000,00</i>
<i>Banca di Credito Cooperativo Doberdò e Savogna</i>	<i>Scuola di Lingue: corso di lingua slovena</i>	<i>2.330,00</i>
<i>Banca di Credito Cooperativo del Carso</i>	<i>Scuola di Lingue: corso di lingua slovena</i>	<i>2.330,00</i>
<i>Institut Ramon Llull</i>	<i>Facoltà di Lettere: insegnamento lingua, letteratura e cultura catalana</i>	<i>7.725,00</i>
<i>Consorzio Pordenone Formazione Superiore</i>	<i>Facoltà di Ingegneria: curriculum mobile-arredo del cdl ingegneria industriale</i>	<i>70.000,00</i>
<i>Fondazione Cassa di Risparmio di Gorizia</i>	<i>Facoltà di Architettura: progetto “dalla città di villaggi alla città di città”</i>	<i>8.000,00</i>
<i>Fondazione Cassa di Risparmio di Gorizia</i>	<i>SmaTs: progetto “itinerari per la valorizzazione del patrimonio storico-archeologico e geoambientale del Carso Goriziano e percorsi didattici dedicati”</i>	<i>15.525,00</i>
<i>Fondazione CrTrieste</i>	<i>Contributo a sostegno delle politiche di orientamento promosse dall'Ateneo</i>	<i>35.000,00</i>
<i>Unicredit Banca S.p.A.</i>	<i>Contributo derivante dalla convenzione di cassa</i>	<i>10.000,00</i>
<i>Accademia Navale di Livorno</i>	<i>Facoltà di Ingegneria: supplenze cdl Ing.Navale</i>	<i>21.997,38</i>
<i>Consorzio sviluppo Polo Gorizia</i>	<i>Contributo per spese docenza 2005/2006 Sede Gorizia</i>	<i>23.339,23</i>
<i>Portogruaro Campus S.r.l.</i>	<i>Contributo spese docenza a contratto 2006/2007 sede Portogruaro</i>	<i>5.799,73</i>
	<i>Totale</i>	<i>273.865,94</i>

Tra le donazioni si evidenzia l'entrata di euro 82.327,44 derivanti dalla destinazione della quota pari al 5 per mille dell'imposta sul reddito delle

persone fisiche a sostegno dell'Università, anno 2006: le scelte espresse dai contribuenti ammontano a 1.454 preferenze. La somma è stata destinata dal Consiglio di Amministrazione al co-finanziamento di assegni di ricerca.

La Fondazione CrTrieste ha partecipato, con il MiUR, al cofinanziamento dei lavori di riqualificazione del complesso dell'ex Ospedale Militare nell'ambito dell'iniziativa "Alloggi e residenze per studenti universitari" stanziando l'importo di euro 2.169.118,20.

FINANZIAMENTI DA ALTRI MINISTERI E ORGANISMI INTERNAZIONALI – capitoli 1/02/05/06 e 1/02/06/06

Il Ministero del Lavoro e della Previdenza Sociale ha sottoscritto con l'università di Trieste un protocollo d'intesa per l'attuazione del "Programma Formazione Innovazione per l'Occupazione-FIxO" volto a favorire lo sviluppo di un efficace modello di integrazione tra università e sistema produttivo, mettendo in rete università, imprese, sistema della ricerca, politiche di sviluppo regionali e nazionali. Il Ministero del Lavoro si avvale per la realizzazione del programma della collaborazione di Italia Lavoro S.p.A., Agenzia Tecnica del Ministero: l'importo assegnato ammonta ad euro 155.000,00 di cui euro 115.000,00 destinato a risorse umane.

La Presidenza del Consiglio dei Ministri – Dipartimento per i Diritti e le Pari Opportunità – ha assegnato euro 11.000,00 per il progetto formativo "Donne, politica ed istituzioni – percorsi formativi per la promozione della cultura di genere e delle pari opportunità"

CATEGORIA 1/03/07 - RECUPERI E RIMBORSI

Tra le poste correttive si evidenziano in particolare i recuperi per le *spese telefoniche* anticipate dall'Amministrazione per l'uso del centralino telefonico, di cui successivamente si chiede il rimborso ai centri autonomi di spesa: l'accertamento complessivo ammonta ad euro 229.785,61 con una differenza in meno rispetto alla previsione di circa 80.000 euro dovuta principalmente ad un decremento del traffico ed inoltre ad una riduzione dei costi a seguito del cambio di gestore telefonico.

Il recupero di spese anticipate dall'Amministrazione per conto degli studenti per libretti e per diplomi ammonta complessivamente ad euro 141.542,99.

Le quote di compartecipazione per il personale, versate dai Dipartimenti e derivanti dall'attività conto terzi (Fondo Comune di Ateneo) ammontano ad euro 206.758,43 mentre il parziale rimborso dei costi indiretti (1% dell'utile) ammonta a complessivi euro 10.265,00. L'IVA commerciale ammonta per l'esercizio 2008 ad euro 1.203.345,63; i rimborsi IRAP dai CSA ad euro 144.031,58 ed i rimborsi INAIL ad euro 15.229,52.

Nei rimborsi diversi vanno a confluire entrate di varia natura tra cui:

- rimborsi relativi a studenti (quote di assicurazione anticipate dall'amministrazione centrale e rimborsi contrassegno per un totale di 20.758,61 e quote di rimborsi tasse non andati a buon fine per 63.399,80
- rimborsi dalle assicurazioni per danni (euro 153.996,92),
- rimborsi da parte delle strutture per assicurazioni stipulate centralmente (euro 25.411,26),
- rimborsi per tessere di autorizzazione all'utilizzo del parcheggio interno dell'Ateneo (euro 20.642,99),
- rimborsi da parte della Cassa Depositi e prestiti di interessi derivanti da mutui non erogati per 90.605,34 euro
- rimborsi consumi energetici anticipati dall'amministrazione e rimborsati dal CRUT, dall'Unicredit, dal CETA etc.

CATEGORIA 1/03/08 – ALTRE ENTRATE

Sono qui annoverate le entrate derivanti dai versamenti degli ospedali convenzionati per le prestazioni del personale docente presso i reparti clinici. L'accertamento è in parità con la spesa impegnata ai corrispondenti capitoli dell'uscita.

CATEGORIA 1/04/09 - TRASFERIMENTI INTERNI

Le attuali norme in materia di sostituto d'imposta impongono alle Amministrazioni quali l'Università di assicurare l'assistenza fiscale ed il rilascio della certificazione CUD a tutti i collaboratori coordinati e continuativi ed ai beneficiari di redditi assimilati a lavoro dipendente; le stesse norme impongono inoltre la dichiarazione annuale dei sostituti d'imposta ed il versamento unificato delle ritenute: è stata pertanto assunta la decisione di avvalersi del sistema stipendiale CINECA - in grado di assicurare l'assistenza fiscale a queste figure - e di centralizzare quindi le procedure per il pagamento di tutti compensi e ritenute e per il rilascio di certificazioni.

I compensi deliberati a vario titolo (borse, assegni di ricerca, collaboratori di ricerca, tutor, incarichi, ecc) dai Centri di Spesa Autonomi a valere sulle disponibilità dei propri bilanci, rientrano nell'ambito di questa normativa fiscale e l'adozione del metodo del pagamento centralizzato comporta notevoli flussi di trasferimento di fondi dalle casse periferiche a favore del fondo di cassa del bilancio centrale.

Transitano inoltre per i trasferimenti interni le quote versate dai dipartimenti a favore delle facoltà, a qualunque titolo, nonché i finanziamenti da parte dei dipartimenti per il pagamento centralizzato delle borse di studio di dottorato e di specializzazione medica.

Si evidenzia, di seguito, il dettaglio delle entrate per trasferimenti interni 2008 il cui ammontare complessivo è di euro 8.034.921,34:

<i>Tipologia</i>	<i>Importo accertato</i>
<i>Fondi a favore SMATS (da dip.sc.Antichità)</i>	30.374,00
<i>Fondi a fav.Fac.Psicologia (da dip.Psicologia)</i>	6.000,00
<i>Fondi a fav.Fac.Ingegneria (da dip.E.E.I.)</i>	10.000,00
<i>Fondi per convenzione CINECA calcolo intensivo (ex CSIA)</i>	45.600,00
<i>Borse di ricerca</i>	906.329,38
<i>Assegni di ricerca</i>	1.893.498,68
<i>Personale a tempo determinato</i>	122.753,10
<i>Collaboratori di ricerca</i>	1.089.365,96
<i>Pagamenti a favore del personale</i>	134.802,46
<i>Altri compensi al personale</i>	144.453,35
<i>Versamenti centralizzati imposte (IRPEF, INPDAP, INPS, IVA COMUNIT. CSA)</i>	614.163,82
<i>Borse per dottorato di ricerca</i>	2.936.580,59
<i>Borse per specializzazione medica</i>	101.000,00
<i>Totali</i>	<i>8.034.921,34</i>

CATEGORIA 1/05/10 – PARTITE DI GIRO

Le partite di giro sono in parità con la spesa ed ammontano a complessivi euro 2.696.621,86. Il dato più rilevante è costituito dagli accertamenti dei versamenti degli studenti che vengono riscossi per conto dell'ERDISU e che sono impegnati per pari importo in uscita (2.051.550,86).

Analogamente avviene per il versamento dell'imposta di bollo corrisposta dagli studenti che viene versata in rate bimestrali anticipate, con conguaglio a fine esercizio (366.590,62).

Fra le anticipazioni permangono alcuni accertamenti di carattere interno inerenti l'anticipo effettuato per conto delle Facoltà per la prima rata di docenza a contratto.

CATEGORIA 1/05/11 – CONTABILITA' SPECIALI

Si tratta dell'assegnazione ministeriale per l'attività sportiva: l'entrata viene trasferita al CUS locale ed al CUSI.

TITOLO 1/06– PRELIEVI DALL'AVANZO

In calce al totale delle entrate sono riportati i prelievi effettivi dall'Avanzo di Amministrazione effettuati nel corso dell'esercizio 2008.



CONTO CONSUNTIVO

ESERCIZIO FINANZIARIO

2008

ENTRATE

Università degli Studi di Trieste
CONTO CONSUNTIVO ESERCIZIO 2008

Entrate

GESTIONE DI COMPETENZA										
Voci di bilancio		Previsione				Somme Accertate			Differenza rispetto previsione	
Posizione finanziaria	Iniziale	Variazioni		Definitiva	Riscosse	Da riscuotere	Totale	Positiva	Negativa	
		Positive	Negative							
ok										
1	TOTALE ENTRATE	167.103.517,00	40.845.268,06	4.844.525,53	203.104.259,53	139.828.018,60	45.807.694,75	185.635.713,35	807.607,27	1.728.826,29
101	ENTRATE PROPRIE	21.979.407,00	74.220,64	215.933,80	21.837.693,84	19.647.716,05	1.800.099,89	21.447.815,94	595.639,23	985.517,13
10101	ENTRATE CONTRIBUTIVE	21.390.000,00	54.505,00	215.881,00	21.228.624,00	18.931.096,07	1.606.509,19	20.537.605,26	294.482,01	985.500,75
1010101	TASSE E CONTRIBUTI UNIVERSITARI	21.390.000,00	54.505,00	215.881,00	21.228.624,00	18.931.096,07	1.606.509,19	20.537.605,26	294.482,01	985.500,75
101010101	TASSE CORSI LAUREA	3.400.000,00	-	-	3.400.000,00	2.866.569,74	759.129,00	3.625.698,74	225.698,74	-
101010102	TASSE CORSI DIPLOMA	-	-	-	-	-	-	-	-	-
101010103	TASSE SCUOLE SPECIALIZZAZIONE	110.000,00	-	-	110.000,00	74.153,00	2.585,00	76.738,00	-	33.262,00
101010104	TASSE ED ALTRI CORSI DID. ISTITUZ.	-	-	-	-	-	-	-	-	-
101010105	CONTRIBUTI CORSI LAUREA	15.400.000,00	-	-	15.400.000,00	14.218.193,22	548.974,93	14.767.168,15	-	632.831,85
101010106	CONTRIBUTO CORSI DIPLOMA	-	-	-	-	-	-	-	-	-
101010107	CONTRIBUTI SCUOLE SPECIALIZZAZ.	950.000,00	17.280,00	80.000,00	887.280,00	660.781,71	37.742,44	698.524,15	-	188.755,85
101010108	CONTRIBUTI CORSI MASTER	450.000,00	-	64.085,00	385.915,00	147.385,19	180.500,38	327.885,57	-	58.029,43
101010109	CONTRIBUTI CORSI DOTTORATO DI RICERCA	240.000,00	-	71.796,00	168.204,00	138.696,38	5.575,00	144.271,38	-	23.932,62
101010110	TASSADI RICOGNIZIONE	115.000,00	-	-	115.000,00	77.328,65	42.474,00	119.802,65	4.802,65	-
101010111	TASSA ESAME DI AMMISSIONE	150.000,00	8.500,00	-	158.500,00	208.850,00	1.002,62	209.852,62	51.352,62	-
101010112	INDENNITA' MORA, CONGEDO, PASS.CORSO	220.000,00	-	-	220.000,00	204.475,18	11.195,82	215.671,00	-	4.329,00
101010113	TASSA ESAME DI STATO	210.000,00	-	-	210.000,00	160.640,00	5.000,00	165.640,00	-	44.360,00
101010114	CONTRIBUTI CORSI PERFEZIONAMENTO	140.000,00	28.725,00	-	168.725,00	166.300,00	12.000,00	178.300,00	9.575,00	-
101010115	INDENN. MORA, ETC POST LAUREAM	5.000,00	-	-	5.000,00	7.723,00	330,00	8.053,00	3.053,00	-
10102	ENTRATE DA ATTIVITA', ALIENAZIONE DI BENI E OPERAZIONI FINANZIARIE	589.407,00	19.715,64	52,80	609.069,84	716.619,98	193.590,70	910.210,68	301.157,22	16,38
1010201	VENDITA BENI E SERVIZI ATT.COMM.	10.000,00	15.266,67	-	25.266,67	17.661,71	13.693,37	31.355,08	6.088,41	-
101020101	PRESTAZIONI C/TERZI DI ROUTINE E CONSULENZE	-	-	-	-	-	-	-	-	-
101020102	PRESTAZIONI DI RICERCA PER C/TERZI	-	-	-	-	-	-	-	-	-
101020103	ATTIVITA' DI FORMAZIONE PER C/TERZI	-	-	-	-	-	-	-	-	-
101020104	ATTIVITA' EDITORIALE PER C/TERZI	-	-	-	-	-	-	-	-	-
101020105	ALTRI SERVIZI PER C/TERZI	-	-	-	-	-	-	-	-	-
101020106	CESSIONI MATERIALI FUORI USO	-	-	-	-	778,32	-	778,32	778,32	-
101020107	PUBBLICITA'	-	4.166,67	-	4.166,67	4.166,67	-	4.166,67	-	-
101020108	PROVENTI VARI	7.500,00	4.850,00	-	12.350,00	12.716,72	4.943,37	17.660,09	5.310,09	-
101020109	QUOTE PARTEC. CONVEGNI, CONGR.	-	-	-	-	-	-	-	-	-
101020110	PROVENTI DA UTILIZZO LICENZE E BREVETTI	2.500,00	6.250,00	-	8.750,00	-	8.750,00	8.750,00	-	-
1010202	REDDITI E PROVENTI PATRIMONIALI	556.407,00	278,13	52,80	556.632,33	671.803,81	179.837,33	851.641,14	295.008,81	-

Università degli Studi di Trieste
CONTO CONSUNTIVO ESERCIZIO 2008

Entrate

GESTIONE DI COMPETENZA										
Voci di bilancio		Previsione				Somme Accertate			Differenza rispetto previsione	
Posizione finanziaria	Iniziale	Variazioni		Definitiva	Riscosse	Da riscuotere	Totale	Positiva	Negativa	
		Positive	Negative							
ok										
101020601	RISCOSSIONE OERAZ.FINANZIARIE A BREVE TERMINE				-				-	-
10103	MUTUI E PRESTITI	-	-	-	-	-	-	-	-	-
1010301	MUTUI	-	-	-	-	-	-	-	-	-
101030101	MUTUI CON CASSA DEPOSITI E PRESTITI (G.TESORO)	-	-	-	-	-	-	-	-	-
101030102	PRESTITI ED AFFIDAMENTI BANCARI	-	-	-	-	-	-	-	-	-
101030103	RISCOSSIONE ANTICIPAZIONI	-	-	-	-	-	-	-	-	-
101030104	MUTUI CON CASSA DEPOSITI E PRESTITI (G.CDP SPA)		-		-	-	-	-	-	-
101030105	MUTUI DA OPERAZIONI DI CARTOLARIZZAZIONE IMM				-		-		-	-
101030106	MUTUI DA OPERAZIONI DI CARTOLARIZZAZIONE FIN				-		-		-	-
101030107	MUTUI DA BANCA EUROPEA DEGLI INVESTIMENTI				-		-		-	-
101030108	MUTUI DA ALTRI (IN EURO)				-		-		-	-
1010302	PRESTITI E AFFIDAMENTI BANCARI	-	-	-	-	-	-	-	-	-
101030201	PRESTITI E AFFIDAMENTI BANCARI				-		-		-	-
1010303	ANTICIPAZIONI DI CASSA	-	-	-	-	-	-	-	-	-
101030301	RISCOSSIONE DI ANTICIPAZIONI DI CASSA				-		-		-	-
101030302	RISCOSSIONE DI ALTRE ANTICIPAZIONI				-		-		-	-
1010304	FINANZIAMENTI A BREVE TERMINE	-	-	-	-	-	-	-	-	-
101030401	FINANZIAMENTI A BREVE TERMINE				-		-		-	-
1010305	EMISSIONE DI PRESTITI OBBLIGAZIONARI	-	-	-	-	-	-	-	-	-
101030501	EMISSIONE DI PRESTITI OBBLIGAZIONARI				-		-		-	-
102	ENTRATE DA TRASFERIMENTI	131.474.014,00	17.915.966,96	3.996.092,53	145.393.888,43	106.234.098,78	38.621.332,14	144.855.430,92	99.881,61	638.339,12
10204	FINANZIAMENTI DA MUR	117.820.422,00	11.415.457,33	794.801,73	128.441.077,60	99.870.543,70	27.959.963,71	127.830.507,41	27.744,00	638.314,19
1020401	TRASFERIMENTI CORRENTI MUR	115.970.422,00	4.391.518,57	328.940,73	120.032.999,84	99.852.537,70	19.569.891,95	119.422.429,65	27.744,00	638.314,19
102040101	FFO	104.868.501,00	2.427.455,00	-	107.295.956,00	88.892.609,00	18.431.091,00	107.323.700,00	27.744,00	-
102040102	BORSE DI STUDIO POST LAUREAM	9.820.600,00	1.423.286,57	246.000,00	10.997.886,57	9.457.905,43	901.666,95	10.359.572,38	-	638.314,19
102040103	PIANI DI SVILUPPO	891.564,00	258.057,00	-	1.149.621,00	1.031.621,00	118.000,00	1.149.621,00	-	-

Università degli Studi di Trieste
CONTO CONSUNTIVO ESERCIZIO 2008

Entrate

GESTIONE DI COMPETENZA										
Voci di bilancio	Previsione				Somme Accertate			Differenza rispetto previsione		
Posizione finanziaria	Iniziale	Variazioni		Definitiva	Riscosse	Da riscuotere	Totale	Positiva	Negativa	
		Positive	Negative							
	ok									
102040104	ALTRI FINANZIAMENTI MUR	265.447,00	282.720,00	72.428,73	475.738,27	356.604,27	119.134,00	475.738,27	-	-
102040105	PROGETTI DI INTERNAZIONALIZZAZIONE	-	-	-	-	-	-	-	-	-
102040106	ASSEGNI DI RICERCA	124.310,00	-	10.512,00	113.798,00	113.798,00	-	113.798,00	-	-
102040107	CONTRATTI CONVENZIONI ACCORDI PROGRAMMA	-	-	-	-	-	-	-	-	-
1020402	FINANZIAMENTI MIUR PER INVESTIMENTI	1.850.000,00	7.023.938,76	465.861,00	8.408.077,76	18.006,00	8.390.071,76	8.408.077,76	-	-
102040201	EDILIZIA UNIVERSITARIA	50.000,00	6.970.822,53	50.000,00	6.970.822,53	-	6.970.822,53	6.970.822,53	-	-
102040202	PROGETTI DI RICERCA DI INTERESSE NAZ. PRIN	1.800.000,00	-	415.861,00	1.384.139,00	-	1.384.139,00	1.384.139,00	-	-
102040203	ALTRI FINANZ. MUR CONTO CAPITALE	-	-	-	-	-	-	-	-	-
102040204	PIANO NAZIONALE DI RICERCA PNR	-	-	-	-	-	-	-	-	-
102040205	FONDO INVESTIMENTI RICERCA DI BASE FIRB	-	53.116,23	-	53.116,23	18.006,00	35.110,23	53.116,23	-	-
102040206	CONTRATTI CONV. ACCORDI PROGRAMMA C/CAPITALE	-	-	-	-	-	-	-	-	-
10205	TRASFERIMENTI CORRENTI DA SOGGETTI DIV. MUR	7.898.532,00	4.077.441,64	2.663.454,00	9.312.519,64	4.552.155,25	4.832.483,90	9.384.639,15	72.137,61	18,10
1020501	FINANZIAMENTI DA UE	493.450,00	109.835,00	1.926,00	601.359,00	491.251,00	110.108,00	601.359,00	-	-
102050101	PROGRAMMI COMUNITARI	493.450,00	109.835,00	1.926,00	601.359,00	491.251,00	110.108,00	601.359,00	-	-
102050102	FONDI STRUTTURALI FSE	-	-	-	-	-	-	-	-	-
102050103	BORSE DI STUDIO	-	-	-	-	-	-	-	-	-
102050104	CONTRATTI CONVENZIONI ACCORDI PROGRAMMA UE	-	-	-	-	-	-	-	-	-
1020502	FINAN. REGIONE FRIULI VEN. GIULIA	6.457.512,00	3.031.400,88	2.404.528,00	7.084.384,88	3.513.464,68	3.603.900,75	7.117.365,43	32.998,65	18,10
102050201	ATTIVITA' ISTITUZIONALE	2.769.912,00	159.394,96	117.510,00	2.811.796,96	2.544.842,76	299.948,81	2.844.791,57	32.994,61	-
102050202	FONDI STRUTTURALI FSE	444.600,00	268.574,77	341.018,00	372.156,77	118.514,04	253.646,77	372.160,81	4,04	-
102050203	ALTRI FINANZIAMENTI DA F.V.G.	144.000,00	214.000,00	-	358.000,00	278.494,57	79.500,00	357.994,57	-	5,43
102050204	BORSE DI STUDIO	1.299.000,00	39.000,06	146.000,00	1.192.000,06	-	1.192.000,06	1.192.000,06	-	-
102050205	CONTRATTI CONVENZIONI ACCORDI PROGRAMMA	1.800.000,00	2.350.431,09	1.800.000,00	2.350.431,09	571.613,31	1.778.805,11	2.350.418,42	-	12,67
1020503	FINANZIAMENTI DA ENTI LOCALI	-	2.445,00	-	2.445,00	2.445,00	-	2.445,00	-	-
102050301	CONTRIBUTI DA COMUNI	-	-	-	-	-	-	-	-	-
102050302	CONTRIBUTI DA PROVINCE	-	2.445,00	-	2.445,00	2.445,00	-	2.445,00	-	-
102050303	CONTRIBUTI DA ALTRE REGIONI	-	-	-	-	-	-	-	-	-
102050304	CONTRIBUTI DA ALTRI ENTI LOCALI	-	-	-	-	-	-	-	-	-
102050305	BORSE DI STUDIO DA ENTI LOCALI	-	-	-	-	-	-	-	-	-
102050306	CONTRATTI CONVENZIONI ACCORDI PROGRAMMA	-	-	-	-	-	-	-	-	-
1020504	FINANZIAMENTI DA ALTRI ENTI PUBBLICI	528.890,00	94.407,38	208.000,00	415.297,38	128.783,60	286.513,78	415.297,38	-	-

Università degli Studi di Trieste
CONTO CONSUNTIVO ESERCIZIO 2008

Entrate

GESTIONE DI COMPETENZA										
Voci di bilancio		Previsione				Somme Accertate			Differenza rispetto previsione	
Posizione finanziaria	Iniziale	Variazioni		Definitiva	Riscosse	Da riscuotere	Totale	Positiva	Negativa	
		Positive	Negative							
		ok								
102050401	BORSE DI STUDIO	528.890,00	45.110,00	208.000,00	366.000,00	121.483,60	244.516,40	366.000,00	-	-
102050402	ALTRI FINANZIAMENTI DA ENTI PUBBLICI	-	27.300,00	-	27.300,00	7.300,00	20.000,00	27.300,00	-	-
102050403	CONTRATTI CONVENZIONI ACCORDI PROGRAMMA	-	21.997,38	-	21.997,38	-	21.997,38	21.997,38	-	-
1020505	FINANZIAMENTI DA IMPRESE, CONSORZI, FONDAZIONI ED ALTRI SOGGETTI	418.680,00	673.353,38	49.000,00	1.043.033,38	405.210,97	676.961,37	1.082.172,34	39.138,96	-
102050501	BORSE DI STUDIO	202.500,00	44.829,55	-	247.329,55	140.799,55	106.530,00	247.329,55	-	-
102050502	LASCITI, OBLAZIONI E DONAZIONI	180,00	175.004,23	-	175.184,23	116.517,59	58.666,64	175.184,23	-	-
102050503	CONTRIBUTI FUNZIONAMENTO	204.000,00	451.119,60	49.000,00	606.119,60	133.493,83	511.764,73	645.258,56	39.138,96	-
102050504	CONTRATTI CONVENZIONI ACCORDI PROGRAMMA	12.000,00	2.400,00	-	14.400,00	14.400,00	-	14.400,00	-	-
1020506	FINANZ.ALTRI MINISTERI E ORG.INT.LI	-	166.000,00	-	166.000,00	11.000,00	155.000,00	166.000,00	-	-
102050601	FINANZIAMENTI DA ALTRI MINISTERI	-	-	-	-	-	-	-	-	-
102050602	FINANZIAMENTI DA ORG.INTERNAZIONALI	-	-	-	-	-	-	-	-	-
102050603	CONTRATTI CONV.ACCORDI PROGR.ALTRI MINISTERI	-	166.000,00	-	166.000,00	11.000,00	155.000,00	166.000,00	-	-
102050604	CONTRATTI CONV.ACCORDI PROGR.ORG.INT.LI	-	-	-	-	-	-	-	-	-
10206	TRASF.PER INVESTIMENTI SOGGETTI DIVERSI DAL MUF	5.755.060,00	2.423.067,99	537.836,80	7.640.291,19	1.811.399,83	5.828.884,53	7.640.284,36	-	6,83
1020601	FINANZIAMENTI DA UE	-	-	-	-	-	-	-	-	-
102060101	CONTRATTI RICERCA	-	-	-	-	-	-	-	-	-
102060102	ALTRI FIN. PER INVESTIMENTI	-	-	-	-	-	-	-	-	-
102060103	CONTRATTI CONVENZIONI ACCORDI PROGRAMMA	-	-	-	-	-	-	-	-	-
1020602	FINANZ.REGIONE FRIULI VEN.GIULIA	5.755.060,00	242.949,79	526.836,80	5.471.172,99	1.811.399,83	3.659.766,33	5.471.166,16	-	6,83
102060201	FINANZIAMENTI PER INVESTIMENTO	-	-	-	-	-	-	-	-	-
102060202	FINANZIAMENTI PER EDILIZIA	5.755.060,00	242.949,79	526.836,80	5.471.172,99	1.811.399,83	3.659.766,33	5.471.166,16	-	6,83
102060203	CONTRATTI E CONVENZIONI DI RICERCA	-	-	-	-	-	-	-	-	-
102060204	ALTRI FINANZIAMENTI DA REG. F.V.G.	-	-	-	-	-	-	-	-	-
102060205	CONTRATTI CONVENZIONI ACCORDI PROGRAMMA	-	-	-	-	-	-	-	-	-
1020603	FINANZIAMENTI DA ENTI LOCALI	-	11.000,00	11.000,00	-	-	-	-	-	-
102060301	CONTRIBUTI DA COMUNI	-	-	-	-	-	-	-	-	-
102060302	CONTRIBUTI DA PROVINCE	-	-	-	-	-	-	-	-	-
102060303	CONTRIBUTI DA ALTRE REGIONI	-	11.000,00	11.000,00	-	-	-	-	-	-

Università degli Studi di Trieste
CONTO CONSUNTIVO ESERCIZIO 2008

Entrate

GESTIONE DI COMPETENZA										
Voci di bilancio		Previsione				Somme Accertate			Differenza rispetto previsione	
Posizione finanziaria	Iniziale	Variazioni		Definitiva	Riscosse	Da riscuotere	Totale	Positiva	Negativa	
		Positive	Negative							
ok										
102060304	CONTRIBUTI DA ALTRI ENTI LOCALI	-			-				-	-
102060305	CONTRATTI CONVENZIONI ACCORDI PROGRAMMA	-			-				-	-
1020604	FINANZIAMENTI DA ALTRI ENTI PUBBLICI	-	-	-	-	-	-	-	-	-
102060401	CONTRIBUTI DI RICERCA CNR	-	-	-	-	-	-	-	-	-
102060402	CONTRATTI RICERCA CNR	-	-	-	-	-	-	-	-	-
102060403	CONTRATTI RICERCA ASI	-	-	-	-	-	-	-	-	-
102060404	CONTRIB.COMMISSARIATO GOVERNO	-	-	-	-	-	-	-	-	-
102060405	ALTRI FINANZIAMENTI ENTI PUBBLICI IN C/CAPITALE	-	-	-	-	-	-	-	-	-
1020605	FINANZIAMENTI DA IMPRESE, CONSORZI, FONDAZIONI E ALTRI SOGGETTI	-	2.169.118,20	-	2.169.118,20	-	2.169.118,20	2.169.118,20	-	-
102060501	FINANZIAMENTI PER INVESTIMENTI	-	2.169.118,20	-	2.169.118,20	-	2.169.118,20	2.169.118,20	-	-
102060502	CONTRATTI CONVENZIONI ACCORDI PROGRAMMA	-			-				-	-
1020606	FINANZ.ALTRI MINISTERI E ORG.INT.LI	-	-	-	-	-	-	-	-	-
102060601	FINANZIAMENTI DA ALTRI MINISTERI PER RICERCA SC.	-	-	-	-	-	-	-	-	-
102060602	FINANZIAMENTI PER INVESTIM. DA ORG.INT.LI	-			-				-	-
102060603	CONTRATTI CONV.ACCORDI PROGR.ALTRI MINISTERI	-			-				-	-
102060604	CONTRATTI CONV.ACCORDI PROGR.ORG.INT.LI	-			-				-	-
103	RIMBORSI ED ALTRE ENTRATE	6.803.700,00	1.786.523,21	148.026,84	8.442.196,37	6.693.931,95	1.756.514,77	8.450.446,72	112.086,43	103.836,08
10307	RECUPERI E RIMBORSI	1.770.700,00	1.514.436,14	76.628,57	3.208.507,57	2.501.167,08	715.590,84	3.216.757,92	112.086,43	103.836,08
1030701	POSTE CORRETTIVE E COMPENSATIVE SPESE	1.770.700,00	1.514.436,14	76.628,57	3.208.507,57	2.501.167,08	715.590,84	3.216.757,92	112.086,43	103.836,08
103070101	RECUPERO SPESE TELEFONICHE	310.000,00	-	-	310.000,00	185.966,65	43.818,96	229.785,61	-	80.214,39
103070102	RECUPERO SPESE LIBRETTI E TESSERE STUD.	25.000,00	-	-	25.000,00	22.174,71	118,10	22.292,81	-	2.707,19
103070103	RECUPERO SPESE DIPLOMI PERGAM.STUD.	130.000,00	-	-	130.000,00	117.043,08	2.207,10	119.250,18	-	10.749,82
103070104	REC. SPESE COPIA, STAMPA, BOLLO CONTRATTI	8.200,00	-	-	8.200,00	2.906,71	4.445,03	7.351,74	-	848,26
103070105	QUOTE COMPARTEC.PERS.PER ATTIV.C/TERZI	284.000,00	-	76.628,57	207.371,43	113.501,36	93.257,07	206.758,43	-	613,00
103070106	RIMBORSI PRESTAZIONI INTERNE	-	9.000,00	-	9.000,00	11.836,50	2.844,00	14.680,50	5.680,50	-
103070107	RIMBORSO STIPENDI	-	620.394,89	-	620.394,89	572.242,78	48.152,31	620.395,09	0,20	-
103070108	RIMBORSO ANTICIPI MISSIONI	-	-	-	-	147,84	-	147,84	147,84	-
103070109	RIMBORSO BORSE STUDIO	-	54.798,97	-	54.798,97	54.798,97	-	54.798,97	-	-
103070110	RIMBORSO SPESE CONDOMINIALI	500,00	-	-	500,00	1.270,57	1.529,30	2.799,87	2.299,87	-
103070111	RIMBORSI DIVERSI	200.000,00	276.896,65	-	476.896,65	478.865,68	86.759,47	565.625,15	88.728,50	-

Università degli Studi di Trieste
CONTO CONSUNTIVO ESERCIZIO 2008

Entrate

GESTIONE DI COMPETENZA										
Voci di bilancio		Previsione				Somme Accertate			Differenza rispetto previsione	
Posizione finanziaria	Iniziale	Variazioni		Definitiva	Riscosse	Da riscuotere	Totale	Positiva	Negativa	
		Positive	Negative							
ok										
103070112	IVA COMMERCIALE	650.000,00	553.345,63	-	1.203.345,63	776.042,66	427.302,97	1.203.345,63	-	-
103070113	ALTRE ENTRATE	-	-	-	-	-	-	-	-	-
103070114	RIMBORSI IRAP DA CSA	150.000,00	-	-	150.000,00	143.537,96	493,62	144.031,58	-	5.968,42
103070115	RIMBORSI LICENZE SW	-	-	-	-	-	-	-	-	-
103070116	RIMBORSI CABLAGGI	-	-	-	-	-	-	-	-	-
103070117	RIMBORSI SERVIZI BIBLIOGRAFICI	-	-	-	-	-	-	-	-	-
103070118	RIMBORSI INAIL	-	-	-	-	15.229,52	-	15.229,52	15.229,52	-
103070119	RIMBORSI COSTI INDIRETTI ATTIVITA' C/TERZI	13.000,00	-	-	13.000,00	5.602,09	4.662,91	10.265,00	-	2.735,00
103070120	RIMBORSO ALL'AMM.NE COSTI PERSONALE C/TERZI	-	-	-	-	-	-	-	-	-
103070121	QUOTA D'ATENE0 PER ALTRE ATTIVITA'	-	-	-	-	-	-	-	-	-
10308	ALTRE ENTRATE	5.033.000,00	272.087,07	71.398,27	5.233.688,80	4.192.764,87	1.040.923,93	5.233.688,80	-	-
1030801	PROVENTI DA CONVENZIONI SANITA'	5.033.000,00	272.087,07	71.398,27	5.233.688,80	4.192.764,87	1.040.923,93	5.233.688,80	-	-
103080101	VERSAMENTI AZIENDA SERVIZI SANITARI	203.000,00	-	41.398,27	161.601,73	130.025,64	31.576,09	161.601,73	-	-
103080102	VERSAMENTI AZ.OSP.UNIV.	4.200.000,00	174.522,56	-	4.374.522,56	3.503.583,35	870.939,21	4.374.522,56	-	-
103080103	VERSAMENTI IRCCS	600.000,00	97.564,51	-	697.564,51	559.155,88	138.408,63	697.564,51	-	-
103080104	VERSAMENTI ALTRE AZ.CONVENZIONATE	30.000,00	-	30.000,00	-	-	-	-	-	-
1030802	ENTRATE NON CLASSIFICAB.IN ALTRE VOCI	-	-	-	-	-	-	-	-	-
103080201	ALTRE ENTRATE	-	-	-	-	-	-	-	-	-
104	TRASFERIMENTI INTERNI	2.664.000,00	5.506.757,52	135.072,22	8.035.685,30	5.058.235,76	2.976.685,58	8.034.921,34	-	763,96
10409	TRASFERIMENTI INTERNI	2.664.000,00	5.506.757,52	135.072,22	8.035.685,30	5.058.235,76	2.976.685,58	8.034.921,34	-	763,96
1040901	TRASFERIMENTI CORRENTI	-	46.374,00	-	46.374,00	10.000,00	36.374,00	46.374,00	-	-
104090101	FONDO FUNZ. ORD. DIPARTIMENTI	-	-	-	-	-	-	-	-	-
104090102	FONDO FUNZIONAMENTO CENTRI SERVIZI AUTONOMI	-	-	-	-	-	-	-	-	-
104090103	ALTRI TRASFERIMENTI CORRENTI	-	46.374,00	-	46.374,00	10.000,00	36.374,00	46.374,00	-	-
104090104	TRASFERIMENTI PER CORSI DI LAUREA	-	-	-	-	-	-	-	-	-
104090105	TRASFERIMENTI PER CORSI POST- LAUREAM	-	-	-	-	-	-	-	-	-
1040902	TRASFERIMENTI LIBRI E PERIODICI	-	-	-	-	-	-	-	-	-
104090201	LIBRI E PERIODICI	-	-	-	-	-	-	-	-	-
1040903	TRASFERIMENTI PER RICERCA	-	45.600,00	-	45.600,00	45.600,00	-	45.600,00	-	-

Università degli Studi di Trieste
CONTO CONSUNTIVO ESERCIZIO 2008

Entrate

GESTIONE DI COMPETENZA										
Voci di bilancio		Previsione				Somme Accertate			Differenza rispetto previsione	
Posizione finanziaria	Iniziale	Variazioni		Definitiva	Riscosse	Da riscuotere	Totale	Positiva	Negativa	
		Positive	Negative							
		ok								
104090301	PROGETTI RICERCA ATENEO PRA	-	45.600,00	-	45.600,00	45.600,00	-	45.600,00	-	-
104090302	PROGETTI DI RICERCA DI BASE FIRB	-	-	-	-	-	-	-	-	-
104090303	PROGETTI RICERCA INTERESSE NAZ.PRIN	-	-	-	-	-	-	-	-	-
104090304	ALTRI TRASF. RICERCA	-	-	-	-	-	-	-	-	-
104090305	PIANO NAZIONALE DI RICERCA PNR	-	-	-	-	-	-	-	-	-
1040904	TRASFERIMENTI PER INVESTIMENTI	-	-	-	-	-	-	-	-	-
104090401	ATTREZZATURE DIDATTICHE	-	-	-	-	-	-	-	-	-
104090402	ALTRE ATTREZZATURE	-	-	-	-	-	-	-	-	-
104090403	ALTRI INVESTIMENTI	-	-	-	-	-	-	-	-	-
1040905	RISCOSSIONE PER VERSAMENTI CENTRALIZZATI	750.000,00	4.291.202,93	135.072,22	4.906.130,71	3.319.947,15	1.585.419,60	4.905.366,75	-	763,96
104090501	RISC.DA CSA PER BORSE DI RICERCA	-	906.329,38	-	906.329,38	585.216,00	321.113,38	906.329,38	-	-
104090502	ALTRI TRASFERIMENTI	-	144.453,35	-	144.453,35	124.493,38	19.959,97	144.453,35	-	-
104090503	RISC.DA CSA PER ASSEGNI DI RICERCA	-	1.893.498,68	-	1.893.498,68	1.017.225,60	876.273,08	1.893.498,68	-	-
104090504	RISC.DA CSA PER PERSONALE TEMPO DETERM.	-	122.753,10	-	122.753,10	44.870,49	77.882,61	122.753,10	-	-
104090505	RISC.DA CSA PER COLLABORATORI DI RICERCA	-	1.089.365,96	-	1.089.365,96	840.196,40	249.169,56	1.089.365,96	-	-
104090506	RISC.DA CSA PAG.A FAVORE PERS.ATENEO	-	134.802,46	-	134.802,46	94.413,11	40.389,35	134.802,46	-	-
104090507	RISC.DA CSA PER VERSAMENTI IMPOSTE	750.000,00	-	135.072,22	614.927,78	613.532,17	631,65	614.163,82	-	763,96
1040906	RISCOSSIONE PER FINANZIAMENTI DA CSA	1.914.000,00	1.123.580,59	-	3.037.580,59	1.682.688,61	1.354.891,98	3.037.580,59	-	-
104090601	RISC.DA CSA PER BORSE STUDIO DOTTORATO RIC	1.889.000,00	1.047.580,59	-	2.936.580,59	1.632.688,61	1.303.891,98	2.936.580,59	-	-
104090602	RISC.DA CSA PER BORSE STUDIO SPECIALIZZAZIONE	25.000,00	76.000,00	-	101.000,00	50.000,00	51.000,00	101.000,00	-	-
104090603	FONDO CONTO TERZI	-	-	-	-	-	-	-	-	-
104090604	FONDO FINANZIAMENTO PROGETTI ATENEO	-	-	-	-	-	-	-	-	-
105	PARTITE DI GIRO E CONTABILITA' SPECIALI	3.092.696,00	104.172,57	349.400,14	2.847.468,43	2.194.036,06	653.062,37	2.847.098,43	-	370,00
10510	PARTITE DI GIRO	2.936.000,00	104.172,57	343.180,71	2.696.991,86	2.043.559,49	653.062,37	2.696.621,86	-	370,00
1051001	PARTITE DI GIRO	2.936.000,00	104.172,57	343.180,71	2.696.991,86	2.043.559,49	653.062,37	2.696.621,86	-	370,00
105100101	CONGUAGLIO ED ASSISTENZA FISCALE	-	-	-	-	-	-	-	-	-
105100102	RITENUTE PREVIDENZ. E ASSISTENZIALI	-	-	-	-	-	-	-	-	-
105100103	DEPOSITI CAUZIONALI	156.000,00	-	132.960,00	23.040,00	23.040,00	-	23.040,00	-	-
105100104	ANTICIPAZIONI	100.000,00	67.581,95	-	167.581,95	21.500,00	145.711,95	167.211,95	-	370,00
105100105	TASSA REGIONALE ERDISU	2.200.000,00	-	148.449,14	2.051.550,86	1.641.937,23	409.613,63	2.051.550,86	-	-

Università degli Studi di Trieste
CONTO CONSUNTIVO ESERCIZIO 2008

Entrate

GESTIONE DI COMPETENZA										
Voci di bilancio		Previsione			Somme Accertate			Differenza rispetto previsione		
Posizione finanziaria	Iniziale	Variazioni		Definitiva	Riscosse	Da riscuotere	Totale	Positiva	Negativa	
		Positive	Negative							
ok										
105100106	RISC. IMPOSTA BOLLO A CARICO STUD.	330.000,00	36.590,62	-	366.590,62	269.403,59	97.187,03	366.590,62	-	-
105100107	RISC. DA CSA VERS.IMPOSTE E TASSE	-	-	-	-	-	-	-	-	-
105100108	PARTITE DI GIRO DIVERSE	100.000,00	-	42.727,31	57.272,69	57.272,69	-	57.272,69	-	-
105100109	RISCOSSIONI INAIL	-	-	-	-	-	-	-	-	-
105100110	RIMBORSO ANTICIPAZIONE ECONOMALE	50.000,00	-	19.044,26	30.955,74	30.405,98	549,76	30.955,74	-	-
105100111	PRELIEVI DA CONTI BANCARI DI DEPOSITO	-	-	-	-	-	-	-	-	-
10511	CONTABILITA' SPECIALI	156.696,00	-	6.219,43	150.476,57	150.476,57	-	150.476,57	-	-
1051101	CONTABILITA' SPECIALI	156.696,00	-	6.219,43	150.476,57	150.476,57	-	150.476,57	-	-
105110101	CONTR. MUR ATTIVITA' SPORT.E IMPIANTI	156.696,00	-	6.219,43	150.476,57	150.476,57	-	150.476,57	-	-
TOTALE ENTRATE AL NETTO DELL'AVANZO		166.013.817,00	25.387.640,90	4.844.525,53	186.556.932,37	139.828.018,60	45.807.694,75	185.635.713,35	807.607,27	1.728.826,29
106	AVANZO AMMINISTRAZIONE	1.089.700,00	15.457.627,16	-	16.547.327,16	-	-	-	-	-
10612	AVANZO FINALIZZATO	1.089.700,00	14.131.362,15	-	15.221.062,15	-	-	-	-	-
1061201	AVANZO FINALIZZATO	1.089.700,00	14.131.362,15	-	15.221.062,15	-	-	-	-	-
10613	AVANZO LIBERO	-	1.326.265,01	-	1.326.265,01	-	-	-	-	-
1061301	AVANZO LIBERO	-	1.326.265,01	-	1.326.265,01	-	-	-	-	-
TOTALE ENTRATE COMPENSIVO DELL'AVANZO		167.103.517,00	40.845.268,06	4.844.525,53	203.104.259,53	139.828.018,60	45.807.694,75	185.635.713,35	-	-

Università degli Studi di Trieste
CONTO CONSUNTIVO ESERCIZIO 2008
Entrate

GESTIONE DEI RESIDUI								
Voci di bilancio		Somme Residue Accertate				Variazioni		Totale residui a fine esercizio
Posizione finanziaria		Iniziale	Riscosse	Da riscuotere	Totale	Positive	Negative	
1	TOTALE ENTRATE	58.816.056,96	37.664.003,15	20.654.154,82	58.318.157,97	-	497.898,99	66.461.849,57
101	ENTRATE PROPRIE	6.811.358,22	2.922.290,09	3.889.065,26	6.811.355,35	-	2,87	5.689.165,15
10101	ENTRATE CONTRIBUTIVE	2.257.135,33	2.205.093,06	52.042,27	2.257.135,33	-	-	1.658.551,46
1010101	TASSE E CONTRIBUTI UNIVERSITARI	2.257.135,33	2.205.093,06	52.042,27	2.257.135,33	-	-	1.658.551,46
101010101	TASSE CORSI LAUREA	489.603,36	489.603,36	-	489.603,36	-	-	759.129,00
101010102	TASSE CORSI DIPLOMA	-	-	-	-	-	-	-
101010103	TASSE SCUOLE SPECIALIZZAZIONE	4.440,00	4.440,00	-	4.440,00	-	-	2.585,00
101010104	TASSE ED ALTRI CORSI DID. ISTITUZ.	-	-	-	-	-	-	-
101010105	CONTRIBUTI CORSI LAUREA	1.170.267,86	1.170.267,86	-	1.170.267,86	-	-	548.974,93
101010106	CONTRIBUTO CORSI DIPLOMA	-	-	-	-	-	-	-
101010107	CONTRIBUTI SCUOLE SPECIALIZZAZ.	99.156,14	99.156,14	-	99.156,14	-	-	37.742,44
101010108	CONTRIBUTI CORSI MASTER	377.993,38	375.593,38	2.400,00	377.993,38	-	-	182.900,38
101010109	CONTRIBUTI CORSI DOTTORATO DI RICERCA	68.995,77	19.353,50	49.642,27	68.995,77	-	-	55.217,27
101010110	TASSADI RICOGNIZIONE	29.435,00	29.435,00	-	29.435,00	-	-	42.474,00
101010111	TASSA ESAME DI AMMISSIONE	318,00	318,00	-	318,00	-	-	1.002,62
101010112	INDENNITA' MORA, CONGEDO, PASS.CORSO	12.635,82	12.635,82	-	12.635,82	-	-	11.195,82
101010113	TASSA ESAME DI STATO	-	-	-	-	-	-	5.000,00
101010114	CONTRIBUTI CORSI PERFEZIONAMENTO	4.050,00	4.050,00	-	4.050,00	-	-	12.000,00
101010115	INDENN. MORA, ETC POST LAUREAM	240,00	240,00	-	240,00	-	-	330,00
10102	ENTRATE DA ATTIVITA', ALIENAZIONE DI BENI E OPERAZIONI FINANZIARIE	1.310.997,78	375.932,95	935.064,32	1.310.997,27	-	0,51	1.128.655,02
1010201	VENDITA BENI E SERVIZI ATT.COMM.	11.660,74	5.263,75	6.396,53	11.660,28	-	0,46	20.089,90
101020101	PRESTAZIONI C/TERZI DI ROUTINE E CONSULENZE	-	-	-	-	-	-	-
101020102	PRESTAZIONI DI RICERCA PER C/TERZI	-	-	-	-	-	-	-
101020103	ATTIVITA' DI FORMAZIONE PER C/TERZI	-	-	-	-	-	-	-
101020104	ATTIVITA' EDITORIALE PER C/TERZI	3.500,00	3.500,00	-	3.500,00	-	-	-
101020105	ALTRI SERVIZI PER C/TERZI	35,00	-	35,00	35,00	-	-	35,00
101020106	CESSIONI MATERIALI FUORI USO	-	-	-	-	-	-	-
101020107	PUBBLICITA'	-	-	-	-	-	-	-
101020108	PROVENTI VARI	2.125,74	1.763,75	361,53	2.125,28	-	0,46	5.304,90
101020109	QUOTE PARTEC. CONVEGNI, CONGR.	1.500,00	-	1.500,00	1.500,00	-	-	1.500,00
101020110	PROVENTI DA UTILIZZO LICENZE E BREVETTI	4.500,00	-	4.500,00	4.500,00	-	-	13.250,00
1010202	REDDITI E PROVENTI PATRIMONIALI	386.380,98	362.889,20	23.491,73	386.380,93	-	0,05	203.329,06

Università degli Studi di Trieste
CONTO CONSUNTIVO ESERCIZIO 2008
Entrate

GESTIONE DEI RESIDUI

Voci di bilancio	Somme Residue Accertate				Variazioni		Totale residui a fine esercizio
	Iniziale	Riscosse	Da riscuotere	Totale	Positive	Negative	

Posizione finanziaria	Iniziale	Riscosse	Da riscuotere	Totale	Positive	Negative	Totale residui a fine esercizio
101020201	FITTI ATTIVI DA FABBRICATI	48.103,50	24.611,80	23.491,70	48.103,50	-	54.507,80
101020202	FITTI ATTIVI DA FABBRICATI DERIVANTI DA LASCITI	0,08	-	0,03	0,03	0,05	0,03
101020203	INTERESSI ATTIVI SU DEPOSITI	338.277,40	338.277,40	-	338.277,40	-	148.821,23
101020204	INTERESSI ATTIVI TITOLI 'PROPRIETA'	-	-	-	-	-	-
101020205	INTERESSI ATTIVI TITOLI DA LASCITI	-	-	-	-	-	-
101020206	ALTRI REDDITI E PROVENTI PATRIM.	-	-	-	-	-	-
101020207	FITTI ATTIVI DA TERRENI	-	-	-	-	-	-
101020208	ENTRATE PATRIMONIALI DA TERRENI	-	-	-	-	-	-
101020209	ENTRATE PATRIMONIALI DA EDIFICI	-	-	-	-	-	-
1010203	ALIENAZIONE IMMOBILIZZAZIONI MATERIALI	912.955,46	7.780,00	905.175,46	912.955,46	-	905.235,46
101020301	ALIENAZIONE DI IMMOBILI E DIRITTI REALI	641.780,00	7.780,00	634.000,00	641.780,00	-	634.000,00
101020302	RICAVI PERMUTE	1.175,46	-	1.175,46	1.175,46	-	1.175,46
101020303	REALIZZO DI VALORI MOBILIARI	-	-	-	-	-	-
101020304	RISCOSSIONE DI CREDITI DIVERSI	-	-	-	-	-	-
101020305	ALIENAZIONE DI TERRENI	-	-	-	-	-	-
101020306	ALIENAZIONE FABBRICATI RESIDENZIALI FIN. ISTITUZ.	270.000,00	-	270.000,00	270.000,00	-	270.000,00
101020307	ALIENAZIONE FABBRICATI RESIDENZIALI ALTRE FINAL	-	-	-	-	-	-
101020308	ALIENAZIONE FABBRICATI NON RESIDENZIALI	-	-	-	-	-	-
101020309	ALIENAZIONE DI ALTRI BENI IMMOBILI	-	-	-	-	-	-
101020310	ALIENAZIONE IMPIANTI TECNICI E MACCHINARI	-	-	-	-	-	-
101020311	ALIENAZIONE DI ATTREZZATURE	-	-	-	-	-	60,00
101020312	ALIENAZIONE DI MATERIALE LIBRARIO	-	-	-	-	-	-
101020313	ALIENAZIONE DI MOBILI E ARREDI	-	-	-	-	-	-
101020314	ALIENAZIONE DI MEZZI DI TRASPORTO	-	-	-	-	-	-
1010204	ALIENAZIONE IMMOBILIZZAZIONI IMMATERIALI	-	-	-	-	-	-
101020401	CESSIONE DI LICENZE E BREVETTI	-	-	-	-	-	118.000,00
1010205	ALIENAZIONE IMMOBILIZZAZIONI FINANZIARIE	0,60	-	0,60	0,60	-	0,60
101020501	ALIENAZIONE DI PARTECIPAZ IN ALTRE AMM.PUBBL.	-	-	-	-	-	-
101020502	ALIENAZIONE DI ALTRE PARTECIPAZIONI	-	-	-	-	-	-
101020503	ALIENAZIONE DI TITOLI DI STATO	0,60	-	0,60	0,60	-	0,60
101020504	ALIENAZIONE DI ALTRI TITOLI	-	-	-	-	-	-
1010206	OPERAZIONI FINANZIARIE A BREVE TERMINE	-	-	-	-	-	-

Università degli Studi di Trieste
CONTO CONSUNTIVO ESERCIZIO 2008
Entrate

GESTIONE DEI RESIDUI

Voci di bilancio		Somme Residue Accertate				Variazioni		Totale residui a fine esercizio
Posizione finanziaria		Iniziale	Riscosse	Da riscuotere	Totale	Positive	Negative	
101020601	RISCOSSIONE OERAZ.FINANZIARIE A BREVE TERMINE							-
10103	MUTUI E PRESTITI	3.243.225,11	341.264,08	2.901.958,67	3.243.222,75	-	2,36	2.901.958,67
1010301	MUTUI	3.243.225,11	341.264,08	2.901.958,67	3.243.222,75	-	2,36	2.901.958,67
101030101	MUTUI CON CASSA DEPOSITI E PRESTITI (G.TESORO)	2.937.558,31	35.599,64	2.901.958,67	2.937.558,31	-	-	2.901.958,67
101030102	PRESTITI ED AFFIDAMENTI BANCARI	-	-	-	-	-	-	-
101030103	RISCOSSIONE ANTICIPAZIONI	143.382,36	143.380,00	-	143.380,00	-	2,36	-
101030104	MUTUI CON CASSA DEPOSITI E PRESTITI (G.CDP SPA)	162.284,44	162.284,44	-	162.284,44			-
101030105	MUTUI DA OPERAZIONI DI CARTOLARIZZAZIONE IMM							-
101030106	MUTUI DA OPERAZIONI DI CARTOLARIZZAZIONE FIN							-
101030107	MUTUI DA BANCA EUROPEA DEGLI INVESTIMENTI							-
101030108	MUTUI DA ALTRI (IN EURO)							-
1010302	PRESTITI E AFFIDAMENTI BANCARI	-	-	-	-	-	-	-
101030201	PRESTITI E AFFIDAMENTI BANCARI							-
1010303	ANTICIPAZIONI DI CASSA	-	-	-	-	-	-	-
101030301	RISCOSSIONE DI ANTICIPAZIONI DI CASSA							-
101030302	RISCOSSIONE DI ALTRE ANTICIPAZIONI							-
1010304	FINANZIAMENTI A BREVE TERMINE	-	-	-	-	-	-	-
101030401	FINANZIAMENTI A BREVE TERMINE							-
1010305	EMISSIONE DI PRESTITI OBBLIGAZIONARI	-	-	-	-	-	-	-
101030501	EMISSIONE DI PRESTITI OBBLIGAZIONARI							-
102	ENTRATE DA TRASFERIMENTI	43.577.676,70	28.937.880,17	14.218.658,96	43.156.539,13	-	421.137,57	52.839.991,10
10204	FINANZIAMENTI DA MUR	21.716.709,75	21.366.439,00	350.270,75	21.716.709,75	-	-	28.310.234,46
1020401	TRASFERIMENTI CORRENTI MUR	21.406.138,75	21.366.439,00	39.699,75	21.406.138,75	-	-	19.609.591,70
102040101	FFO	21.076.566,00	21.076.566,00	-	21.076.566,00	-	-	18.431.091,00
102040102	BORSE DI STUDIO POST LAUREAM	247,90	-	247,90	247,90	-	-	901.914,85
102040103	PIANI DI SVILUPPO	20.718,00	20.718,00	-	20.718,00	-	-	118.000,00

Università degli Studi di Trieste
CONTO CONSUNTIVO ESERCIZIO 2008
Entrate

GESTIONE DEI RESIDUI

Voci di bilancio		Somme Residue Accertate				Variazioni		Totale residui a fine esercizio
		Iniziale	Riscosse	Da riscuotere	Totale	Positive	Negative	
Posizione finanziaria								
102040104	ALTRI FINANZIAMENTI MUR	308.606,85	269.155,00	39.451,85	308.606,85	-	-	158.585,85
102040105	PROGETTI DI INTERNAZIONALIZZAZIONE							-
102040106	ASSEGNI DI RICERCA	-	-		-			-
102040107	CONTRATTI CONVENZIONI ACCORDI PROGRAMMA							-
1020402	FINANZIAMENTI MIUR PER INVESTIMENTI	310.571,00	-	310.571,00	310.571,00	-	-	8.700.642,76
102040201	EDILIZIA UNIVERSITARIA	-	-	-	-	-	-	6.970.822,53
102040202	PROGETTI DI RICERCA DI INTERESSE NAZ. PRIN	123.919,00	-	123.919,00	123.919,00	-	-	1.508.058,00
102040203	ALTRI FINANZ. MUR CONTO CAPITALE	-		-	-	-	-	-
102040204	PIANO NAZIONALE DI RICERCA PNR							-
102040205	FONDO INVESTIMENTI RICERCA DI BASE FIRB	186.652,00	-	186.652,00	186.652,00			221.762,23
102040206	CONTRATTI CONV. ACCORDI PROGRAMMA C/CAPITALE							-
10205	TRASFERIMENTI CORRENTI DA SOGGETTI DIV. MUR	10.898.316,93	5.675.541,86	4.801.643,45	10.477.185,31	-	421.131,62	9.634.127,35
1020501	FINANZIAMENTI DA UE	526.931,28	493.450,00	47,85	493.497,85	-	33.433,43	110.155,85
102050101	PROGRAMMI COMUNITARI	526.931,28	493.450,00	47,85	493.497,85	-	33.433,43	110.155,85
102050102	FONDI STRUTTURALI FSE	-	-	-	-	-	-	-
102050103	BORSE DI STUDIO	-	-	-	-	-	-	-
102050104	CONTRATTI CONVENZIONI ACCORDI PROGRAMMA UE							-
1020502	FINAN. REGIONE FRIULI VEN. GIULIA	4.934.563,11	3.276.192,48	1.402.455,41	4.678.647,89	-	255.915,22	5.006.356,16
102050201	ATTIVITA' ISTITUZIONALE	732.595,53	584.410,14	148.178,15	732.588,29	-	7,24	448.126,96
102050202	FONDI STRUTTURALI FSE	1.243.750,15	1.118.246,44	79.137,64	1.197.384,08	-	46.366,07	332.784,41
102050203	ALTRI FINANZIAMENTI DA F.V.G.	1.221.301,43	509.107,17	514.223,62	1.023.330,79	-	197.970,64	593.723,62
102050204	BORSE DI STUDIO	1.076.000,00	1.064.428,73	-	1.064.428,73		11.571,27	1.192.000,06
102050205	CONTRATTI CONVENZIONI ACCORDI PROGRAMMA	660.916,00	-	660.916,00	660.916,00			2.439.721,11
1020503	FINANZIAMENTI DA ENTI LOCALI	3.000,00	3.000,00	-	3.000,00	-	-	-
102050301	CONTRIBUTI DA COMUNI	-	-	-	-	-	-	-
102050302	CONTRIBUTI DA PROVINCE	3.000,00	3.000,00	-	3.000,00	-	-	-
102050303	CONTRIBUTI DA ALTRE REGIONI	-	-	-	-	-	-	-
102050304	CONTRIBUTI DA ALTRI ENTI LOCALI							-
102050305	BORSE DI STUDIO DA ENTI LOCALI							-
102050306	CONTRATTI CONVENZIONI ACCORDI PROGRAMMA							-
1020504	FINANZIAMENTI DA ALTRI ENTI PUBBLICI	1.332.682,98	835.030,54	430.945,85	1.265.976,39	-	66.706,59	717.459,63

Università degli Studi di Trieste
CONTO CONSUNTIVO ESERCIZIO 2008
Entrate

GESTIONE DEI RESIDUI

Voci di bilancio		Somme Residue Accertate				Variazioni		Totale residui a fine esercizio
Posizione finanziaria		Iniziale	Riscosse	Da riscuotere	Totale	Positive	Negative	

								-
102050401	BORSE DI STUDIO	1.093.037,98	765.089,55	327.945,85	1.093.035,40	-	2,58	572.462,25
102050402	ALTRI FINANZIAMENTI DA ENTI PUBBLICI	239.645,00	69.940,99	103.000,00	172.940,99	-	66.704,01	123.000,00
102050403	CONTRATTI CONVENZIONI ACCORDI PROGRAMMA							21.997,38
								-
1020505	FINANZIAMENTI DA IMPRESE, CONSORZI, FONDAZIONI ED ALTRI SOGGETTI	3.930.922,56	898.368,84	2.967.477,34	3.865.846,18	-	65.076,38	3.644.438,71
								-
102050501	BORSE DI STUDIO	1.257.260,39	276.968,81	980.287,08	1.257.255,89	-	4,50	1.086.817,08
102050502	LASCITI, OBLAZIONI E DONAZIONI	84.790,00	-	84.790,00	84.790,00	-	-	143.456,64
102050503	CONTRIBUTI FUNZIONAMENTO	2.553.038,84	585.566,70	1.902.400,26	2.487.966,96	-	65.071,88	2.414.164,99
102050504	CONTRATTI CONVENZIONI ACCORDI PROGRAMMA	35.833,33	35.833,33		35.833,33			-
								-
1020506	FINANZ.ALTRI MINISTERI E ORG.INT.LI	170.217,00	169.500,00	717,00	170.217,00	-	-	155.717,00
								-
102050601	FINANZIAMENTI DA ALTRI MINISTERI	155.217,00	154.500,00	717,00	155.217,00	-	-	717,00
102050602	FINANZIAMENTI DA ORG. INTERNAZIONALI	15.000,00	15.000,00	-	15.000,00			-
102050603	CONTRATTI CONV.ACCORDI PROGR.ALTRI MINISTERI				-			155.000,00
102050604	CONTRATTI CONV.ACCORDI PROGR.ORG.INT.LI				-			-
								-
10206	TRASF.PER INVESTIMENTI SOGGETTI DIVERSI DAL MUF	10.962.650,02	1.895.899,31	9.066.744,76	10.962.644,07	-	5,95	14.895.629,29
								-
1020601	FINANZIAMENTI DA UE	-	-	-	-	-	-	-
								-
102060101	CONTRATTI RICERCA	-	-	-	-	-	-	-
102060102	ALTRI FIN. PER INVESTIMENTI	-	-	-	-	-	-	-
102060103	CONTRATTI CONVENZIONI ACCORDI PROGRAMMA							-
								-
1020602	FINANZ.REGIONE FRIULI VEN.GIULIA	9.896.540,75	1.895.899,31	8.000.635,49	9.896.534,80	-	5,95	11.660.401,82
								-
102060201	FINANZIAMENTI PER INVESTIMENTO	-	-	-	-	-	-	-
102060202	FINANZIAMENTI PER EDILIZIA	9.896.540,75	1.895.899,31	8.000.635,49	9.896.534,80	-	5,95	11.660.401,82
102060203	CONTRATTI E CONVENZIONI DI RICERCA	-	-	-	-	-	-	-
102060204	ALTRI FINANZIAMENTI DA REG. F.V.G.	-	-	-	-	-	-	-
102060205	CONTRATTI CONVENZIONI ACCORDI PROGRAMMA							-
								-
1020603	FINANZIAMENTI DA ENTI LOCALI	-	-	-	-	-	-	-
								-
102060301	CONTRIBUTI DA COMUNI	-	-	-	-	-	-	-
102060302	CONTRIBUTI DA PROVINCE	-	-	-	-	-	-	-
102060303	CONTRIBUTI DA ALTRE REGIONI	-	-	-	-	-	-	-

Università degli Studi di Trieste
CONTO CONSUNTIVO ESERCIZIO 2008
Entrate

GESTIONE DEI RESIDUI

Voci di bilancio		Somme Residue Accertate				Variazioni		Totale residui a fine esercizio
Posizione finanziaria		Iniziale	Riscosse	Da riscuotere	Totale	Positive	Negative	
102060304	CONTRIBUTI DA ALTRI ENTI LOCALI							-
102060305	CONTRATTI CONVENZIONI ACCORDI PROGRAMMA							-
1020604	FINANZIAMENTI DA ALTRI ENTI PUBBLICI	1.066.109,27	-	1.066.109,27	1.066.109,27	-	-	1.066.109,27
102060401	CONTRIBUTI DI RICERCA CNR	-	-	-	-	-	-	-
102060402	CONTRATTI RICERCA CNR	-	-	-	-	-	-	-
102060403	CONTRATTI RICERCA ASI	-	-	-	-	-	-	-
102060404	CONTRIB.COMMISSARIATO GOVERNO	1.066.109,27	-	1.066.109,27	1.066.109,27	-	-	1.066.109,27
102060405	ALTRI FINANZIAMENTI ENTI PUBBLICI IN C/CAPITALE	-	-	-	-	-	-	-
1020605	FINANZIAMENTI DA IMPRESE, CONSORZI, FONDAZIONI E ALTRI SOGGETTI	-	-	-	-	-	-	2.169.118,20
102060501	FINANZIAMENTI PER INVESTIMENTI	-	-	-	-	-	-	2.169.118,20
102060502	CONTRATTI CONVENZIONI ACCORDI PROGRAMMA							-
1020606	FINANZ.ALTRI MINISTERI E ORG.INT.LI	-	-	-	-	-	-	-
102060601	FINANZIAMENTI DA ALTRI MINISTERI PER RICERCA SC.	-	-	-	-	-	-	-
102060602	FINANZIAMENTI PER INVESTIM. DA ORG.INT.LI							-
102060603	CONTRATTI CONV.ACCORDI PROGR.ALTRI MINISTERI							-
102060604	CONTRATTI CONV.ACCORDI PROGR.ORG.INT.LI							-
103	RIMBORSI ED ALTRE ENTRATE	2.866.117,07	2.235.460,83	630.228,53	2.865.689,36	-	427,71	2.386.743,30
10307	RECUPERI E RIMBORSI	1.379.342,55	764.043,01	614.874,98	1.378.917,99	-	424,56	1.330.465,82
1030701	POSTE CORRETTIVE E COMPENSATIVE SPESE	1.379.342,55	764.043,01	614.874,98	1.378.917,99	-	424,56	1.330.465,82
103070101	RECUPERO SPESE TELEFONICHE	47.524,47	29.919,25	17.605,22	47.524,47	-	-	61.424,18
103070102	RECUPERO SPESE LIBRETTI E TESSERE STUD.	730,16	730,16	-	730,16	-	-	118,10
103070103	RECUPERO SPESE DIPLOMI PERGAM.STUD.	2.848,50	2.848,50	-	2.848,50	-	-	2.207,10
103070104	REC. SPESE COPIA, STAMPA, BOLLO CONTRATTI	8.793,83	2.616,76	6.177,07	8.793,83	-	-	10.622,10
103070105	QUOTE COMPARTEC.PERS.PER ATTIV.C/TERZI	254.151,79	182.235,89	71.915,90	254.151,79	-	-	165.172,97
103070106	RIMBORSI PRESTAZIONI INTERNE	3.526,50	3.286,50	240,00	3.526,50	-	-	3.084,00
103070107	RIMBORSO STIPENDI	212.395,99	50.127,36	162.234,68	212.362,04	-	33,95	210.386,99
103070108	RIMBORSO ANTICIPI MISSIONI	2.429,04	344,88	2.084,16	2.429,04	-	-	2.084,16
103070109	RIMBORSO BORSE STUDIO	91.266,69	1.260,00	90.006,69	91.266,69	-	-	90.006,69
103070110	RIMBORSO SPESE CONDOMINIALI	7.315,97	5.708,44	1.607,53	7.315,97	-	-	3.136,83
103070111	RIMBORSI DIVERSI	382.066,39	144.332,37	237.733,72	382.066,09	-	0,30	324.493,19

Università degli Studi di Trieste
CONTO CONSUNTIVO ESERCIZIO 2008
 Entrate

GESTIONE DEI RESIDUI

Voci di bilancio	Somme Residue Accertate				Variazioni		Totale residui a fine esercizio
	Posizione finanziaria	Iniziale	Riscosse	Da riscuotere	Totale	Positive	

104090301	PROGETTI RICERCA ATENE0 PRA	-	-	-	-	-	-	-
104090302	PROGETTI DI RICERCA DI BASE FIRB	-	-	-	-	-	-	-
104090303	PROGETTI RICERCA INTERESSE NAZ.PRIN	-	-	-	-	-	-	-
104090304	ALTRI TRASF. RICERCA	-	-	-	-	-	-	-
104090305	PIANO NAZIONALE DI RICERCA PNR							-
1040904	TRASFERIMENTI PER INVESTIMENTI	-	-	-	-	-	-	-
104090401	ATTREZZATURE DIDATTICHE	-	-	-	-	-	-	-
104090402	ALTRE ATTREZZATURE	-	-	-	-	-	-	-
104090403	ALTRI INVESTIMENTI	-	-	-	-	-	-	-
1040905	RISCOSSIONE PER VERSAMENTI CENTRALIZZATI	3.842.723,41	2.455.481,65	1.322.811,26	3.778.292,91	-	64.430,50	2.908.230,86
104090501	RISC.DA CSA PER BORSE DI RICERCA	648.560,62	370.005,59	278.554,98	648.560,57	-	0,05	599.668,36
104090502	ALTRI TRASFERIMENTI	26.692,50	26.692,50	-	26.692,50	-	-	19.959,97
104090503	RISC.DA CSA PER ASSEGNI DI RICERCA	1.604.412,06	1.148.426,69	406.203,84	1.554.630,53	-	49.781,53	1.282.476,92
104090504	RISC.DA CSA PER PERSONALE TEMPO DETERM.	325.136,13	274.544,57	39.050,00	313.594,57	-	11.541,56	116.932,61
104090505	RISC.DA CSA PER COLLABORATORI DI RICERCA	1.184.761,02	592.938,05	588.715,61	1.181.653,66	-	3.107,36	837.885,17
104090506	RISC.DA CSA PAG.A FAVORE PERS.ATENE0	53.161,08	42.874,25	10.286,83	53.161,08	-	-	50.676,18
104090507	RISC.DA CSA PER VERSAMENTI IMPOSTE							631,65
1040906	RISCOSSIONE PER FINANZIAMENTI DA CSA	899.910,27	545.241,40	342.768,62	888.010,02	-	11.900,25	1.697.660,60
104090601	RISC.DA CSA PER BORSE STUDIO DOTTORATO RIC	899.910,27	545.241,40	342.768,62	888.010,02		11.900,25	1.646.660,60
104090602	RISC.DA CSA PER BORSE STUDIO SPECIALIZZAZIONE						-	51.000,00
104090603	FONDO CONTO TERZI						-	-
104090604	FONDO FINANZIAMENTO PROGETTI ATENE0						-	-
105	PARTITE DI GIRO E CONTABILITA' SPECIALI	806.271,29	555.649,01	250.622,19	806.271,20	-	0,09	903.684,56
10510	PARTITE DI GIRO	806.271,29	555.649,01	250.622,19	806.271,20	-	0,09	903.684,56
1051001	PARTITE DI GIRO	806.271,29	555.649,01	250.622,19	806.271,20	-	0,09	903.684,56
105100101	CONGUAGLIO ED ASSISTENZA FISCALE	9.009,09	9.009,09	-	9.009,09	-	-	-
105100102	RITENUTE PREVIDENZ. E ASSISTENZIALI	-	-	-	-	-	-	-
105100103	DEPOSITI CAUZIONALI	27.976,47	-	27.976,47	27.976,47	-	-	27.976,47
105100104	ANTICIPAZIONI	203.639,11	37.015,29	166.623,82	203.639,11	-	-	312.335,77
105100105	TASSA REGIONALE ERDISU	433.042,78	431.927,26	1.115,52	433.042,78	-	-	410.729,15

Università degli Studi di Trieste
CONTO CONSUNTIVO ESERCIZIO 2008
 Entrate

GESTIONE DEI RESIDUI

Voci di bilancio		Somme Residue Accertate				Variazioni		Totale residui a fine esercizio
		Iniziale	Riscosse	Da riscuotere	Totale	Positive	Negative	
Posizione finanziaria								
105100106	RISC. IMPOSTA BOLLO A CARICO STUD.	86.621,85	68.947,22	17.674,63	86.621,85	-	-	114.861,66
105100107	RISC. DA CSA VERS.IMPOSTE E TASSE	14.459,71	8.136,18	6.323,44	14.459,62	-	0,09	6.323,44
105100108	PARTITE DI GIRO DIVERSE	31.522,28	613,97	30.908,31	31.522,28	-	-	30.908,31
105100109	RISCOSSIONI INAIL	-	-	-	-	-	-	-
105100110	RIMBORSO ANTICIPAZIONE ECONOMALE	-	-	-	-	-	-	549,76
105100111	PRELIEVI DA CONTI BANCARI DI DEPOSITO	-	-	-	-	-	-	-
10511	CONTABILITA' SPECIALI	-	-	-	-	-	-	-
1051101	CONTABILITA' SPECIALI	-	-	-	-	-	-	-
105110101	CONTR. MUR ATTIVITA' SPORT.E IMPIANTI	-	-	-	-	-	-	-
TOTALE ENTRATE AL NETTO DELL'AVANZO		58.816.056,96	37.664.003,15	20.654.154,82	58.318.157,97	-	497.898,99	66.461.849,57
106	AVANZO AMMINISTRAZIONE	-	-	-	-	-	-	-
10612	AVANZO FINALIZZATO	-	-	-	-	-	-	-
1061201	AVANZO FINALIZZATO	-	-	-	-	-	-	-
10613	AVANZO LIBERO	-	-	-	-	-	-	-
1061301	AVANZO LIBERO	-	-	-	-	-	-	-
TOTALE ENTRATE COMPENSIVO DELL'AVANZO		58.816.056,96	37.664.003,15	20.654.154,82	58.318.157,97	-	497.898,99	66.461.849,57

CONTO CONSUNTIVO ESERCIZIO 2008 – RELAZIONE BILANCIO USCITE – ANALISI DI DETTAGLIO

Le risultanze di cui al rendiconto finanziario per l'esercizio 2008, rappresentano l'impegno finanziario complessivamente profuso dal Centro di Spesa Principale per la gestione contabile delle spese correnti e di investimento concernenti il personale, il funzionamento, i trasferimenti per l'attività dei Centri di spesa autonomi e la gestione centralizzata delle Facoltà.

L'analisi viene condotta per macro aree tematiche.

RISORSE UMANE

Nell'ambito dell'area "risorse umane" si riscontra la spesa di maggior impegno per il bilancio universitario. Le macro voci di riferimento possono essere così sintetizzate:

<i>Tipologia</i>	<i>Budget assestato</i>	<i>Impegnato</i>	<i>Rimanenza</i>
Spese personale dipendente e non	121.526.429,44	114.828.208,47	6.698.220,97
Personale convenzionato	4.910.747,20	4.905.343,92	5.403,28
Spese docenza sostitutiva	3.264.887,47	2.318.712,15	946.175,32
Compensi per servizi resi a terzi	494.777,71	285.365,80	209.411,91
Versamento ritenute per conto CSA	614.927,78	614.840,00	87,78
Conguaglio fiscale	345.353,33	343.857,99	1.495,34
TOTALE (IRAP esclusa)	131.157.122,93	123.296.328,33	7.860.794,60
<i>IRAP</i>	<i>7.443.901,41</i>	<i>7.269.995,38</i>	<i>173.906,03</i>
TOTALE COMPLESSIVO	138.601.024,34	130.566.323,71	8.034.700,63

La somma complessivamente impegnata corrisponde al 71,63 % della spesa totale (*euro 182.289.290 partite di giro escluse*).

L'analisi prosegue in riferimento alle singole voci della tabella che precede.

SPESE PERSONALE DIPENDENTE E NON

Detta voce compendia le seguenti tipologie di spesa:

TIPOLOGIA	Budget assestato	Impegnato	Rimanenza
Stipendi personale a tempo indeterminato	98.520.378,51	97.182.560,50	1.337.818,01
Stipendi personale a tempo determinato	2.236.973,12	2.160.663,74	76.309,38
Compenso Dirigenti a contratto	114.150,00	114.033,88	116,12
Compenso Direttore Amministrativo	173.380,00	173.209,01	170,99
Compensi ad altro personale	16.167.672,97	12.018.311,12	4.149.361,85
Competenze accessorie al personale	2.768.650,16	1.907.785,69	860.864,47
Altre spese per il personale	900.885,67	744.392,21	156.493,46
Missioni	359.537,70	259.172,02	100.365,68
Commissioni concorso	284.801,31	268.080,30	16.721,01
TOTALE	121.526.429,44	114.828.208,47	6.698.220,97

Il budget assestato di **euro 121.526.429,44** (euro 112.263.828,19 nel 2007) , rispetto al budget iniziale di euro 109.032.647, pone in evidenza un incremento di euro 12.493.782,44, provocato principalmente dai seguenti eventi:

- prelievi dall'avanzo finalizzato per l'erogazione di somme la cui competenza finanziaria è da ricondurre ad esercizi precedenti;
- riscossione delle somme trasferite dai Centri di Spesa Autonomi (circa 4,3 milioni di euro) per pagamento di collaborazioni coordinate e continuative, assegni di ricerca, ricercatori a tempo determinato, ed altri pagamenti assimilati a reddito dipendente.
- maggiori entrate rilevate in corso d'anno e finalizzate a spese stipendiali;
- assestamenti di budget per storni tra voci di spesa e trasferimenti tra Centri di Responsabilità.

Dal confronto tra "budget assestato" e "somme impegnate" si rileva una differenza di **euro 6.698.220,97** che viene annoverata, unitamente ai resti dell'IRAP - **euro 173.906,03** -, quasi totalmente tra le poste dell'avanzo finalizzato con le seguenti motivazioni:

- copertura rinnovo CCNL personale Tecnico Amministrativo, biennio 2008/2009 (euro 1.094.037) e contenzioso CEL (euro 332.600);
- erogazione stipendio personale a tempo determinato, co.co.co, assegnisti di ricerca, medici specializzandi, altri, la cui attività, iniziata nel 2008 o anni precedenti, si protrae nell'esercizio 2009 e successivi (arrotondati euro 4.350.000);
- spese programmate ma rinviate in attesa della conclusione delle trattative sindacali per il "trattamento accessorio" del personale tecnico amministrativo, formazione, provvidenze, altre spese per il personale (arrotondati euro 880.000);
- le indennità di risultato ai Dirigenti a TD ed al Direttore Amministrativo (euro 93.500);

Dal punto di vista della spesa effettivamente sostenuta (somme impegnate), l'analisi prosegue in ragione alla tipologia di spese sopra declinate.

PERSONALE A TEMPO INDETERMINATO

La consistenza del personale al 31/12/2008 risulta essere pari a **1.712** unità così distribuite:

Personale docente: n. 883 unità di cui:

280 professori di I fascia (di cui 6 fuori ruolo)

304 professori di II fascia (di cui 2 fuori ruolo)

289 ricercatori

10 assistenti universitari

Collaboratori linguistici: n. 32 unità

Personale Tecnico Amministrativo: n. 797 unità di cui:

85 categoria B

466 categoria C

210 categoriai D

36 categoria EP

Le cessazioni intervenute nel corso del 2008 per limiti di età, volontarie dimissioni e decessi, sono di seguito riportate:

Personale docente	44
Personale Tecnico Amministrativo	16

La spesa complessivamente sostenuta per il "personale a tempo indeterminato" risulta articolata come segue:

Tipologia	Competenze fisse	Arretrati	Contributi obbligatori	TFR	Totale	IRAP	TOTALE
Personale docente e ricercatori	55.191.298,30	1.343.552,28	16.360.710,46		72.895.561,04	4.808.554,01	77.704.115,05
Collaboratori linguistici	688.386,90	94.516,65	185.866,82	83.102,42	1.051.872,79	65.888,80	1.117.761,59
Personale Tecnico amministrativo	17.474.176,64	285.640,57	5.318.983,08		23.078.800,29	1.437.848,63	24.516.648,92
Dirigenti	0	50.665,98	105.660,40		156.326,38	4306,61	160.632,99
TOTALE	73.353.861,84	1.774.375,48	21.971.220,76	83.102,42	97.182.560,50	6.316.598,05	103.499.158,55

Nell'ambito della spesa per il personale docente, va ricordato che sono in essere n. 14 accordi/convenzioni con enti esterni per il finanziamento di posti di professori e ricercatori di ruolo per un totale di complessivi euro 529.000.

Per completezza si segnala anche il finanziamento MIUR per il Cdl in Odontoiatria e per il CIMM che concorrono rispettivamente per euro 190.000 ed euro 18.100 a copertura della spesa per il personale docente posto a gravare su detti finanziamenti.

Dalla tabella che precede si evince che la spesa per competenze fisse al personale di ruolo, comprensiva di IRAP, ammonta a complessivi **euro 103.499.158,55** (euro 102.821.347,40 nel 2007) con una percentuale di incidenza sulla spesa complessiva di Ateneo (partite di giro escluse) del 56,77%. In rapporto al **Fondo di Funzionamento Ordinario - euro 107.323.700** – la percentuale di incidenza *effettiva* di tale spesa è del **96,43%** (97,80% nel 2007). *Sempre in termini di FFO 2008, si precisa che l'ammontare dello stesso, utilizzato ai fini PROPER, somma ad euro 106.974.468.*

Come ogni anno, il MIUR ha operato, tramite la procedura PROPER, le verifiche del rapporto tra spesa effettiva sostenuta nel 2008 per assegni fissi al personale di ruolo ed il FFO per lo stesso anno: *la percentuale risultante adottando il nuovo “modello” di calcolo* (Art. 1 comma 105 Legge 311/2004-Legge 43/2005) *è stata pari al 92,59%* ed è stata accertata, sia per i ruoli dei docenti, che per il personale TA, una maggiore spesa rispetto a quella sostenuta nel 2007, nonostante una differenza negativa di unità di personale in servizio pari a 32 dipendenti.

Per completezza di informazione, si riportano le percentuali realizzate negli ultimi anni:

Anno 2004	Anno 2005	Anno 2006	Anno 2007
89,58%	87,97%	90,19%	91,64%

Il comma 1 dell'articolo 1 del D.L. 180/2008, convertito in L. 1/2009, recante *“Disposizioni urgenti per il diritto allo studio, la valorizzazione del merito e la qualità del sistema universitario e della ricerca”*, si è inserito nella normativa finora applicata in materia di assunzioni di personale, vietando alle università, che hanno superato il suddetto limite del 90% l'indizione di procedure concorsuali e di valutazione comparativa e l'assunzione di personale, salvo il completamento delle assunzioni dei ricercatori vincitori dei concorsi di cui alle L. 176/2007 e 129/2008, e comunque di concorsi espletati alla data di entrata in vigore della L. 1/2009, senza oneri aggiuntivi a carico della finanza pubblica. Effettivamente, il nostro Ateneo ha completato, nell'anno 2008, le assunzioni di tutti i ricercatori (12 unità) vincitori delle valutazioni comparative indette a valere sul co-finanziamento assegnato dal MIUR. Tale limitazione varrà anche negli esercizi futuri, fino a quando le spese per il personale di ruolo eccedano il limite della norma citata.

Infine, una comparazione fra la spesa per assegni fissi 2008 (arretrati esclusi), con i dati rilevati negli esercizi precedenti:

tipologia	2008	2007	2006
Stipendio docenti e ricercatori*	75.865.028	75.365.299	74.873.027
Stipendio Dirigenti	0	0	82.022
Stipendio pers. Tecnico Amm.vo	24.121.305	23.329.417	23.545.335
Collaboratori linguistici**	984.306	1.215.649	1.064.342
Totale complessivo	100.970.639	99.910.365	99.564.726

* con adeguamento stipendiale a regime senza arretrati

** non incluse le spese derivanti dal contenzioso lettori

Gli accadimenti di maggior rilievo che hanno concorso alla determinazione della spesa per il personale a tempo indeterminato sopra indicata sono:

Con riferimento al personale docente

- Al personale docente di ruolo a marzo 2008, sono stati erogati gli arretrati stipendiali di cui all'aumento del 4,28% previsto per l'anno 2007 dal Presidente del Consiglio dei Ministri dd. 27/04/2007, pubblicato sulla Gazzetta Ufficiale dell'8/08/2007;
- In corso d'anno è intervenuto il Decreto del Presidente del Consiglio dei Ministri dd. 7 maggio 2008, pubblicato sulla G.U. N.178 del 31/7/2008 che ha previsto l'adeguamento del trattamento economico del personale docente, a decorrere dal 1° gennaio 2008, con l'applicazione di un aumento dell'1,77%. Difficoltà di reperire i fondi complessivamente necessari, hanno determinato la scelta di provvedere all'adeguamento dello stipendio mensile a decorrere dal mese di dicembre 2008, e a rinviare a marzo 2009 la corresponsione degli arretrati con copertura finanziaria a carico del bilancio 2009;
- Nuove assunzioni: nomine di 12 ricercatori con cofinanziamento ministeriale, 1 con finanziamento Miur per la Medicina molecolare e 1 con finanziamento esterno;
- 1 passaggio da ricercatore confermato a professore associato e 1 passaggio da associato confermato a professore straordinario.
- Mobilità interna: passaggi di settore di 1 professore di I fascia;
- Trasferimenti ad altra sede: di 7 professori di I fascia, di 2 professori di II fascia e di 1 ricercatore;
- Conferme in ruolo di 35 professori di I fascia, di 23 professori di II fascia, di 15 ricercatori;
- Ricostruzioni di carriera per 26 professori di I fascia, 20 professori di II fascia e 11 ricercatori confermati
- Attribuzione di scatti anticipati per nascita dei figli ad 1 professore di I fascia, a 3 professori di II fascia ed a 7 ricercatori.
- Opzione per il regime del tempo definito di due professori di II fascia.

Inoltre sono stati emessi bandi per valutazioni comparative a 13 posti di ricercatore universitario di cui 12 con co-finanziamento ministeriale e approvati gli atti di 14 valutazioni comparative per posti di ricercatore universitario.

Con riferimento al personale Tecnico Amministrativo

- A novembre 2008 si è provveduto ad applicare al personale T.A. il trattamento economico di cui al biennio contrattuale 2006-2007 stipulato il 16.10.2008 con decorrenza dal 1 gennaio 2008, mentre è stata rinviata al 2009 l'erogazione degli arretrati relativi agli anni precedenti e la relativa copertura finanziaria è stata posta a gravare sul bilancio 2009;
- Nel corso del 2008 è stata erogata la PEO 2007
- Con delibera di data 29 maggio 2008, il Consiglio di Amministrazione ha approvato, in osservanza a quanto disposto dalla legge finanziaria 244 del 2007 (art. 3, comma 94), e dalla successiva circolare 5/08 del Dipartimento della Funzione Pubblica, la predisposizione, nell'ambito della programmazione triennale 2008/2010, del piano per la progressiva stabilizzazione del personale non dirigenziale, in possesso dei requisiti previsti dalla Legge 296/06 (Finanziaria 2007), in servizio presso l'Ateneo. A seguito di ciò, nel mese di luglio 2008 sono stati "stabilizzate" n. 17 unità di personale, tramite assunzione a tempo indeterminato, di cui:

- n. 6 unità di personale tecnico-amministrativo (di cui n. 1 D dell'area tecnica, tecnico-scientifica ed elaborazione dati, n. 3 C dell'area tecnica, tecnico-scientifica ed elaborazione dati e n. 2 C dell'area amministrativa) da graduatoria delle procedure di stabilizzazione
- n. 5 unità di cat. C dell'area amministrativa, da graduatoria di concorso pubblico.
- Nel corso del 2008 (decorrenza 29/12/08) c'è stato un solo trasferimento intercompartimentale di un'unità di persona T.A. livello C1 - area amministrativa -.
- Per quanto riguarda le P.E.V., nell'anno 2008 sono state espletate le procedure relative a 2 selezioni relative a progressioni economiche verticali (entrambe per la categoria D - posizione economica D1 - area amministrativa-gestionale). Le candidate risultate vincitrici delle selezioni predette, non sono state inquadrare nella nuova categoria, a seguito dell'entrata in vigore del Decreto-legge 10 novembre 2008, n. 180, recante "Disposizioni urgenti per il diritto allo studio, la valorizzazione del merito e la qualità del sistema universitario e della ricerca", successivamente convertito nella Legge 9/1/2009 n. 1.

Con riferimento ai Collaboratori linguistici

Sono pervenuti nel corso del 2007, quattro nuovi ricorsi, promossi da altrettanti CEL già destinatari di precedenti sentenze.

Con i nuovi ricorsi pervenuti, i CEL chiedevano sostanzialmente il riconoscimento del diritto all'attribuzione della progressione economica di cui all'art. 38 DPR 383/1980 con decorrenza dalla data di prima assunzione, con attribuzione di classi biennali e scatti sulla base dell'anzianità di servizio maturata da detta data in rapporto alla retribuzione dell'assistente del ruolo ad esaurimento a tempo definito, con conseguente condanna dell'Università. Due ricorrenti chiedevano, altresì, il riconoscimento del diritto ad una maggiorazione dei compensi per le attività aggiuntive.

Peraltro, anche in riferimento agli altri CEL, già destinatari delle precedenti sentenze, si profilava una nuova controversia giudiziaria, finalizzata all'ottenimento delle differenze retributive per ore suppletive svolte nel periodo 01/11/2003 - 31/10/2005, questione non sottoposta al giudice nel precedente giudizio.

Pertanto, è stato stanziato nel bilancio di previsione 2008 un importo di euro 400.000, a copertura dei costi derivanti dal suddetto contenzioso, peraltro definito con atti transattivi stipulati con la controparte nei mesi di novembre e dicembre 2008 cui sono seguiti i primi pagamenti previsti da detti accordi.

Detti pagamenti si concluderanno, come da tempistica prevista negli accordi stessi, nel mese di giugno dell'esercizio 2009; per la copertura degli stessi si provvedere alla reinscrizione in conto competenze 2009 delle somme non utilizzate nel corso del 2008.

Nell'ambito del processo di stabilizzazione avviato come sopra descritto, in corso d'anno sono stati stabilizzati n. 6 collaboratori ed esperti linguistici da graduatoria delle procedure di stabilizzazione.

Con riferimento ai Dirigenti a tempo indeterminato

Non si è concretizzata alcuna assunzione, tuttavia, l'importo è stato utilizzato per le seguenti esigenze intervenute in corso d'anno:

- Ad aprile 2008 è stato applicato il CCNL relativo al personale dell'AREA VII (dirigenza delle università e degli enti di sperimentazione e di ricerca) biennio economico 2004/05, nei confronti dei dirigenti di ruolo e a contratto in servizio o cessati nel corso della durata contrattuale con la conseguente necessità di erogare agli aventi diritto le relative spettanze.
- Versamento all'INPDAP dei contributi pensionistici e previdenziali per il periodo di aspettativa concesso al Dirigente per assumere l'incarico di Direttore Amministrativo presso l'Università di Siena.
- Riconoscimento del trattamento giuridico ed economico delle carriere direttive amministrative, sentenza n. 1598/2003 della VI sezione del Consiglio di Stato, che si è pronunciata positivamente in merito al ricorso presentato da un funzionario tecnico dell'Università di Trieste.

PERSONALE A TEMPO DETERMINATO-DIRETTORE AMMINISTRATIVO-DIRIGENTI

Si riporta un dettaglio delle figure analizzate in tale ambito e la loro consistenza numerica al 31/12/2008:

<i>Tipologia</i>	<i>Unità</i>
Personale Tecnico Amministrativo a TD di cui:	48
<i>n. 1 categoria B</i>	
<i>n. 47 categoria C</i>	
Collaboratori linguistici a tempo determinato	8
Direttore Amministrativo	1
Dirigenti	2
<i>Totale</i>	59

In questo contesto appare altresì utile ricordare che in questa Università, nel mese di luglio 2008, sono state stabilizzate n. 17 unità di personale, tramite assunzione a tempo indeterminato.

Nella tabella che segue, si riepilogano le spese complessivamente sostenute per detto personale:

<i>Tipologia</i>	<i>Competenze fisse</i>	<i>Arretrati</i>	<i>Contributi obbligatori</i>	<i>TFR</i>	<i>Totale</i>	<i>IRAP</i>	<i>TOTALE</i>
Personale tecnico amministrativo	1.348.855,19	12.082,30	388.177,85	14.328,00	1.763.443,34	118.620,68	1.882.064,02
Collaboratori linguistici	300.739,59	1.219,17	79.902,36	15.359,28	397.220,40	24.644,93	421.865,33
Direttore Amministrativo	130.693,68		42.515,33		173.209,01	11.335,66	184.544,67
Dirigenti a contratto	72.449,11	14.127,73	27.457,04		114.033,88	7.178,94	121.212,82
TOTALE	2.009.063,95	27.429,20	538.052,58	29.687,28	2.604.233,01	161.780,21	2.766.013,22

Personale Tecnico Amministrativo a tempo determinato

La spesa per il personale a tempo determinato riguarda proroghe ed assunzioni di personale per gli uffici amministrativi e per i Centri di Spesa Autonomi per sopperire ai fabbisogni lavorativi in presenza di carichi di lavoro oppure ad assenze per aspettativa. È da ricordare che l'assunzione di personale a tempo determinato, costituisce uno strumento importante per coprire i fabbisogni temporanei insopprimibili dell'amministrazione. È altresì da rilevare che i contratti posti in essere per questa tipologia di personale vengono finanziati non soltanto con il budget del Centro di Responsabilità a cui afferisce tale categoria, ma anche con il budget di altri Centri di Responsabilità afferenti al Centro di Spesa Principale, nonché co-finanziati o finanziati integralmente da parte dei Centri di Spesa Autonomi. Per quest'ultima tipologia è da notare che l'impegno di spesa da parte del CSA, per il trasferimento delle risorse al CSP, avviene contestualmente alla stipula del contratto in modo da garantire la copertura finanziaria fin dall'origine e per tutta la durata del contratto.

Per quanto concerne i contratti finanziati da CSA, a fine esercizio, le somme non utilizzate vengono accantonate in avanzo per il proseguo dei pagamenti nell'esercizio successivo, a differenza di quanto avviene per i contratti spesati con fondi di bilancio per i quali le quote da pagare nell'esercizio futuro vengono, di norma, totalmente rifinanziate.

Collaboratori ed esperti linguistici a tempo determinato

La spesa complessiva attiene tutti i contratti in essere nel corso dell'esercizio 2008 compresi i contratti suppletivi.

In tale ambito appare opportuno evidenziare che per l'anno 2007/08 sono state confermate le disponibilità per 4 posti di lettori incaricati di scambio culturale presso le Facoltà di lettere e Filosofia (n. 1 lingua slovena, n. 1 lingua tedesca, n. 1 lingua francese) e Scuola superiore di lingue moderne per interpreti e traduttori (n. 1 lettore di lingua francese).

Direttore Amministrativo

La spesa per il "Direttore Amministrativo" tiene conto del compenso erogato nella misura stabilita con Decreto interministeriale.

Dirigenti a contratto

In corso d'esercizio è stato stipulato il contratto con il Dirigente per l'area informatica (31/03/2008) mentre è intervenuta la cessazione del Dirigente per l'edilizia (31/12/2008).

La spesa concerne la liquidazione delle competenze stipendiali e della tredicesima, mentre le indennità di risultato e posizione le troviamo nell'ambito del trattamento accessorio. Inoltre sono stati erogati gli arretrati a seguito dell'applicazione del CCNL relativo al personale dell'AREA VII (dirigenza delle Università e degli enti di sperimentazione e di ricerca), biennio economico 2004/2005.

COMPENSI AD ALTRO PERSONALE

Trattasi in prevalenza di figure (medici specializzandi esclusi) tipicamente coinvolte nell'attività dipartimentale. Tuttavia, poichè trattasi di compensi assimilati a lavoro dipendente, gli stessi devono essere erogati centralmente per il tramite della procedura stipendiale CINECA. Ecco che in questo contesto assume particolare rilevanza la spesa sostenuta per conto delle strutture autonome; queste ultime, rifondono totalmente l'amministrazione centrale, mediante un notevole trasferimento di fondi dal bilancio dipartimentale al bilancio centrale.

Il ricorso all'utilizzo di contratti di **"lavoro flessibile"** è stato comunque limitato con la Legge 244/07 (Legge Finanziaria 2008).

Nella tabella che segue si riporta una sintesi della spesa impegnata:

Tipologia	Competenze fisse	Contributi obbligatori	Totale	IRAP	TOTALE
Collaboratori amministrativi e tecnici	784.013,94	121.720,82	905.734,76	66.107,10	971.841,86
Collaboratori di didattica e ricerca	948.342,46	141.167,83	1.089.510,29	75.262,64	1.164.772,93
Assegni di ricerca	2.013.274,05	309.452,32	2.322.726,37	0,00	2.322.726,37
Ricercatori a Tempo determinato	146.385,19	45.820,44	192.205,63	12.537,55	204.743,18
Contratto formazione medici specializzandi	6.703.093,07	805.041,00	7.508.134,07	0,00	7.508.134,07
TOTALE	10.595.108,71	1.423.202,41	12.018.311,12	153.907,29	12.172.218,41

Nel dettaglio:

- **Collaboratori amministrativi e tecnici:** considerando il dato inerente all'affidamento di incarichi a personale amministrativo e tecnico, che somma ad **euro 971.841,86** (euro 1.179.296 nel 2007), va sottolineato che lo stesso si presta ad una duplice valutazione: parte della spesa - *euro 631.235* (euro 644.714,48 nel 2007) – grava sul bilancio del Centro di spesa principale poichè attiene personale in servizio presso le strutture centrali; la restante parte - *euro 340.606* – è stata sostenuta per conto delle strutture autonome che rimborsano totalmente quanto di loro pertinenza.

L'affidamento di incarichi a collaboratori esterni appare in flessione rispetto agli anni pregressi anche per effetto delle vigenti restrizioni in materia; ciò nonostante, rimane uno strumento importante, per far fronte alle numerose attività istituzionali - di didattica e di ricerca, sia per la necessità di reperire specifiche professionalità, sia al fine di evitare la paralisi delle attività.

In particolare, a partire dalla fine di giugno è stata attivata la fase operativa del Programma FIO (Formazione e Innovazione per l'Occupazione) promosso dal Ministero del Lavoro e delle Politiche Sociali con la collaborazione tecnica di Italia Lavoro S.p.A.

Tale programma ha per oggetto la promozione e lo sviluppo dei servizi di placement universitari finalizzati all'incremento dell'occupabilità e dell'occupazione nonché la sperimentazione di percorsi assistiti di accompagnamento al lavoro di giovani in uscita dall'Università attraverso la promozione ed il sostegno di tirocini formativi.

Nell'ambito del programma l'Ateneo ha potuto assumere, tramite contratto di collaborazione, 5 unità di personale che hanno dato grande impulso alle attività di orientamento in uscita e di job placement in generale. È stato possibile automatizzare molte fra le procedure e sviluppare i servizi web alla pagina www.units.it/sportellolavoro, ottenendo come risultato un contatto di circa 300 visitatori al giorno.

Le somme non impegnate a fine esercizio, devono essere accantonate nell'avanzo e reiscritte nell'esercizio successivo al fine di garantire la continuità del trattamento economico. L'iscrizione nell'avanzo finalizzato concerne, nello specifico, i finanziamenti ricevuti dai Centri di Spesa Autonomi o assegnazioni finalizzate, mentre per i contratti spesi su budget di bilancio, per i quali si ha una prosecuzione nell'esercizio successivo, si procede ad un rifinanziamento della quota residua.

- **Collaboratori di didattica e ricerca:** di norma sono collaboratori che prestano la loro attività presso le strutture dipartimentali che, pertanto, finanziano totalmente la spesa. A fine esercizio, gli eventuali resti, vengono accantonati nell'avanzo finalizzato per garantire il proseguimento dei pagamenti nell'esercizio futuro.

In tale ambito troviamo pure i compensi erogati agli studiosi stranieri o italiani residenti all'estero per lo svolgimento di attività di didattica e ricerca, i cui contratti sono stati stipulati su specifico finanziamento ministeriale.

Risulta da segnalare infine il secondo contratto stipulato con uno studioso inglese, su contributo UE, fondi Dip. di Psicologia ed enti esterni, per lo svolgimento di un programma di ricerca internazionale.

- **Assegni di ricerca:** lo stanziamento per l'esercizio 2008 somma ad euro 3.154.730 ed è composto in prevalenza da prelievi dall'avanzo e da somme di provenienza dai CSA o Facoltà; le assegnazioni di competenza riguardano:
 - l'assegnazione MIUR ai sensi del DM 198 art. 5 per euro 113.798;
 - l'assegnazione MIUR "una tantum" in ambito FFO per euro 76.110;
 - il co-finanziamento di Ateneo pari ad euro 100.000

Sono state attivate 59 procedure per l'attivazione di nuovi assegni di ricerca, di cui n.18 assegni attivati con il cofinanziamento ministeriale (con un costo complessivo di euro 641.355, di cui euro 291.687 a carico dei fondi MIUR –anno 2008 e precedenti – ed euro 349.668 a carico dei dipartimenti interessati).

Sono stati stipulati complessivamente 100 contratti per il conferimento di nuovi assegni o per proroghe e rinnovi.

Per completezza d'informazione si segnala infine che tra gli assegni in pagamento troviamo anche quelli stipulati con copertura nel finanziamento MIUR 2005 per la Medicina Molecolare.

Le somme non impegnate devono essere accantonate nell'avanzo finalizzato per il proseguimento dei pagamenti negli esercizi successivi.

- **Ricercatori a tempo determinato:** trattandosi di figure il cui impiego è strettamente correlato con l'attività tipica dei Dipartimenti, l'esborso ad essi effettuato non incide sul bilancio centrale in quanto la spesa viene totalmente rifusa dalle strutture di afferenza del personale medesimo.

Il budget assestato è pari alla somma impegnata di **euro 192.205.63** ed è composto totalmente da prelievi dall'avanzo e da somme di provenienza dai CSA.

In corso d'esercizio sono state espletate n. 2 procedure di valutazione per ricercatore a tempo determinato e nell'anno 2008 sono risultati in servizio n. 9 ricercatori a tempo determinato così suddivisi tra le strutture:

<i>Dipartimento</i>	<i>n. unita'</i>
BBCM/Scienze della Vita	2
Fisica	1
Ingegneria Meccanica	1
Scienze della Terra	2
DEEI	1
Scienze politiche	1
Biomedicina	1

- **Medici specializzandi:** a partire dall'a.a. 2006/2007, secondo quanto previsto dal D.L.vo 368/99, i medici specializzandi sottoscrivono, all'atto dell'iscrizione alle scuole di specializzazione in medicina e chirurgia, uno specifico contratto annuale di formazione specialistica il cui costo varia dai 25.000 euro annui per il primo e secondo anno, ai 26.000 per gli anni successivi. Per le scuole di specializzazione dell'area medica, in applicazione al D.L.vo 368/99, sono stati rinnovati nel corso del 2008, in quattro differenti tornate, i contratti di formazione specialistica agli iscritti alle scuole, per un totale di circa 400 contratti. Lo stanziamento – complessivi **euro 9.789.167,07** - deriva in prevalenza dal MIUR quindi dalla Regione, da Enti pubblici, da Privati e infine dai Dipartimenti Universitari.

La spesa complessiva ammonta ad **euro 7.508.134,07** ed è così articolata:

	<i>Miur</i>	<i>Regione</i>	<i>Altri</i>
Contratti a.a. 2007/2008	5.799.446,95	926.592,81	533.157,60
Contratti a.a. 2008/2009	183.936,91	38.999,88	25.999,92
	5.983.383,86	965.592,69	559.157,52

La rimanenza – euro 2.281.032,94 – costituisce avanzo finalizzato.

COMPETENZE ACCESSORIE AL PERSONALE

Nella tabella che segue, si riepilogano le competenze accessorie in ragione alla tipologia di personale:

<i>Competenze accessorie</i>	<i>Compenso</i>	<i>IRAP</i>	<i>Totale</i>
Personale docente e ricercatori	557.137,84	38.000,00	595.137,84
Personale Tecnico amministrativo	1.174.453,30	76.024,00	1.250.477,30
Direttore Amministrativo	32.573,11	2.229,00	34.802,11
Dirigenti	143.621,44	9.398,00	153.019,44
TOTALE	1.764.164,25	116.253,00	1.880.417,25

Segue dettaglio.

Competenze accessorie Personale Docente e Ricercatori

Nello specifico si tratta di:

- ✓ Indennità di carica per complessivi **euro 448.442** (irap compresa) a favore di:

Rettore			
Pro Rettore Vicario			
4	Collaboratori del Rettore	9	Delegati del Rettore
12	Presidi di Facoltà	38	Direttori di Dipartimento

Anche nel 2008, analogamente all'esercizio 2007, dette indennità sono state ridotte del 10% in considerazione al disposto normativo della Legge n. 266 del 23 dicembre 2005 (finanziaria 2006) - comma 58 – che prevede “*la riduzione del 10% delle indennità, compensi, gettoni, retribuzioni ed altre utilità di organi di indirizzo, direzione e controllo*”. La riduzione è stata stimata in euro 68.000 ed è stata impegnata per il versamento a favore dello Stato ad incremento del Fondo Nazionale per le Politiche Sociali.

- ✓ Compensi all' “esperto per la radioprotezione e al “medico competente”
- ✓ Indennità spettanti al personale docente e ricercatore in base all'art. 116 del Regolamento per l'amministrazione, la contabilità e la finanza.

Competenze accessorie Personale Tecnico Amministrativo

L'impegno finanziario per le “**competenze accessorie al personale Tecnico Amministrativo**” compendia le seguenti assegnazioni:

1. lavoro straordinario (art. 66 CCNL);
2. quelle individuate ai sensi degli artt. 67 e 70 del CCNL;

3. Progetti di Ateneo;
4. indennità corrisposte al personale Tecnico Amministrativo in riferimento all'art. 116 del Regolamento per l'amministrazione, la finanza e la contabilità (circa euro 3.500), disagio e rischio radiologico;
5. altre indennità: nel 2008 incentivi di cui alla ex L.R. n. 14/2002 art.11 e precedentemente art. 18 L. 109/94 -"Legge Merloni"- (circa euro 116.000 compresa IRAP).

Con riferimento ai punti 1. 2. e 3. segue tabella di dettaglio:

Tipologia	Budget iniziale	Prelievi avanzo	Budget assestato	Spesa 2008 relativa a prelievi	Spesa competenza 2008	Resti competenza 2008
Lavoro straordinario	150.000		150.000		81.950	68.050
Art. 67 CCNL 98/2001	717.250	236.063	953.313	236.063	414.654	302.596
<i>indennità di responsabilità art. 63</i>	<i>272.040</i>	<i>85.847</i>	<i>357.887</i>	<i>85.847</i>	<i>92.530</i>	<i>179.510</i>
<i>Trattamento accessorio (turni, rischio, sportello, open space, ecc.)</i>	<i>113.460</i>	<i>150.216</i>	<i>263.676</i>	<i>150.216</i>	<i>436</i>	<i>113.024</i>
<i>rientri</i>	<i>331.750</i>		<i>331.750</i>		<i>321.688</i>	<i>10.062</i>
Art. 70 CCNL 98/2001	554.250	115.576	669.826	115.575	258.655	295.596
Progetti di Ateneo		3.715	3.715	3.715		
<i>"Prenotazione aule"</i>		<i>3.715</i>	<i>3.715</i>	<i>3.715</i>		
Totale complessivo	1.421.500	355.354	1.776.854	355.353	755.259	666.242

I dati sono comprensivi di IRAP

- Per quanto attiene all'assegnazione per le **"ore straordinarie"** il fabbisogno complessivo per il 2008 era stato stimato in euro 150.000 di cui euro 105.000 per straordinari ed euro 45.000 per spese relative all'incremento derivante dal rinnovo contrattuale per l'anno 2008 ed arretrati anni precedenti. Si rileva una spesa pari ad euro 81.950 mentre la rimanenza costituisce accantonamento nell'avanzo finalizzato, parte per i rinnovi contrattuali e parte per straordinari, assegnati a strutture per progetti particolari nel 2008, il cui svolgimento è slittato nel 2009
- Per quanto attiene agli importi non spesi in ambito **"Fondo produttività collettiva ed individuale a tempo indeterminato ed a tempo determinato"**, le somme non utilizzate vanno annoverate tra le poste dell'avanzo finalizzato, considerato che non è stato ancora stipulato con la Parte Sindacale apposito Contratto collettivo integrativo sui criteri di utilizzo del fondo (che costituirà Atto aggiuntivo al CCI 27.12.2007), nonchè per le sotto riportate specifiche motivazioni:

- ✓ “*indennità di responsabilità*”: l’importo di Euro 179.510 sarà reiscritto a bilancio per l’erogazione nel corso dell’anno 2009 del saldo dell’indennità di responsabilità, per gli incarichi previsti dall’art. 63 del CCNL 9.8.2000, che avverrà a seguito della stipula dell’accordo sindacale;
 - ✓ “*indennità storiche*”: l’importo di Euro 123.086 sarà reiscritto a bilancio 2009 per la remunerazione delle c.d. “indennità storiche” (disagio, rischio, ecc.), che avverrà a seguito della stipula dell’accordo sindacale.
- Per quanto attiene al “*Fondo ex art. 70 CCNL 9.8.2000*” (ora art. 90 CCNL 16.10.2008), le somme non utilizzate costituiscono avanzo finalizzato in parte (**euro 50.000**) per le motivazioni sotto specificate.
 - Resta da erogare il conguaglio della retribuzione di posizione (già liquidata nel corso del 2008), a seguito della ridefinizione dei criteri di pesatura degli incarichi conferiti al personale EP, con correlati nuovi valori di retribuzione di posizione.
 - Resta inoltre da liquidare la retribuzione di risultato, spettante al personale di categoria EP ai sensi dell’art. 76 del CCNL 16.10.2008 (già art.62 del CCNL 9.8.2000).

Viene altresì accantonata una somma pari ad euro 245.596 a titolo di “aumenti contrattuali su accessorio”, che verrà destinata all’integrazione del “fondo ex art. 67” e del “Fondo ex art. 70” a seguito della stipula del suddetto CCI.

- In riferimento ai “*Progetti di Ateneo*”, sono stati erogati i compensi al personale coinvolto nel progetto denominato “prenotazione aule” mediante reiscrizione in conto competenze delle somme accantonate nell’avanzo finalizzato.

Per completezza si riporta la situazione degli stanziamenti, allo stato vigenti, per “*Progetti di Ateneo*”

<i>Tipologia</i>	<i>Avanzo 2007</i>	<i>Prelievi 2008</i>	<i>Accantonamenti 2008</i>	<i>Situz. finale</i>
Progetti di Ateneo	17.915	-3.715	0	14.200
Progetto Gestione integrata dell’informazione dell’Ateneo	26.000,00			26.000
Semplificazione e ridefinizione procedure amm.ve carriera studente e avvio Anagrafe Nazionale Studenti e Laureati	59.715			59.715
Anagrafe Nazionale Studenti	85.000			85.000
SID 3	5.714		24.180	29.894
Totale	194.344	-3.715	24.180	214.809

L'assegnazione 2008 per il progetto SID 3, viene accantonata nell'avanzo poichè l'avvio dell'interoperabilità (interscambio telematico dei documenti) è stato differito per l'insorgere di nuove prospettive che si sono profilate in seguito al finanziamento del progetto Campus Digitale, che contempla, tra le altre cose, l'utilizzo della firma digitale e l'interscambio di documenti informatici con sistemi più rapidi e vantaggiosi.

Competenze accessorie Direttore Amministrativo

Si tratta dell'indennità di risultato (euro 34.802,11) riferita all'anno 2007. La rimanenza, in quanto correlata all'indennità di risultato 2008, sarà oggetto di riporto in conto competenze dell'esercizio 2009.

Competenze accessorie Dirigenti a tempo indeterminato e determinato

La spesa per complessivi **euro 153.019,44** concerne l'indennità di posizione per l'anno corrente nonchè la retribuzione di risultato riferita all'anno 2007.

Inoltre sono stati erogati gli arretrati a seguito dell'applicazione del CCNL relativo al personale dell'AREA VII (dirigenza delle Università e degli enti di sperimentazione e di ricerca), biennio economico 2004/2005.

Anche in questo caso la rimanenza costituisce avanzo finalizzato onde consentire nell'esercizio successivo l'erogazione dell'indennità di risultato 2008.

ALTRE SPESE PER IL PERSONALE

Si propone la sintesi delle voci che compongono questa categoria di spese:

Tipologia	Importo
<i>Versamenti INAIL</i>	<i>24.022,16</i>
<i>Equo indennizzo</i>	<i>0</i>
<i>Provvidenze al personale</i>	<i>154.852,15</i>
<i>Mensa</i>	<i>456.746,53</i>
<i>Accertamenti sanitari</i>	<i>6.101,46</i>
<i>Altri costi</i>	<i>7.680,70</i>
<i>Formazione personale Tecnico amministrativo</i>	<i>94.989,21</i>
Totale	744.392,21

Alcune note.

✚ **Equo indennizzo**, gli uffici competenti non hanno riconosciuto alcuna causa di servizio, pertanto non c'è stata alcuna spesa.

✚ **Provvidenze al personale**

La legge 126/2008 ha tolto le esenzioni fiscali previste sino ad ora per le erogazioni liberali e i sussidi occasionali, in questa Università denominati “provvidenze al personale”, di conseguenza il budget stanziato ha dovuto comprendere anche le spese a carico dell’Ente.

Viste le ristrettezze di bilancio e per omogeneizzare gli interventi tra loro, è stato richiesto, per tutti, tranne per i centri estivi, la presentazione della dichiarazione ISEE con un importo massimo di euro 30.000.

La somma complessivamente erogata ammonta ad **euro 154.852,15** cui si somma l’ Irap pari ad **euro 6.608,73** per un totale complessivo di **euro 161.460,88** ed è così articolata:

<i>Tipologia</i>	<i>Importo</i>	<i>Descrizione</i>
Sussidi	58.606,00	contributi erogati a n. 45 dipendenti
Centri estivi	15.610,39	contributi erogati a n. 45 dipendenti
Asili nido	31.996,78	contributi erogati a n. 32 dipendenti
Spese istruzione	12.080,00	contributi erogati a n. 94 dipendenti
SIS e rimborsi mense	43.167,71	contributi erogati a n. 45 dipendenti
TOTALE	161.460,88	

- Con riferimento alla voce “sussidi” ci si richiama al D.M. n. 301 dd.12.10.1988 che trova attuazione nel regolamento d’Ateneo. Il finanziamento annuale complessivo destinato a tali provvidenze è deciso dal Consiglio di Amministrazione, su proposta della Commissione paritetica di cui all’art. 1 del D.M. n. 301 dd. 12.10 1988. Da notare che da quest’anno gli importi erogati contribuiscono alla formazione del reddito generando indotto IRAP e INDAP.
- Le spese sostenute per il Servizio di Integrazione Scolastica e per il Servizio Mensa Scolastica non sono considerate dei meri rimborsi e contribuiscono alla formazione del reddito generando indotto IRAP e INDAP e contribuiscono per euro 40.402 (IRAP esclusa) alla formazione della spesa.

Rispetto allo stanziamento, residua una somma pari ad euro 14.702 che viene accantonata nell’avanzo per il pagamento nel 2009. Si ricorda l’impegno dell’amministrazione nei confronti delle OO.SS/RSU di Ateneo di incrementare con i residui dell’anno precedente il relativo capitolo, al fine di soddisfare tutte le richieste pervenute.

Mensa

Rispetto allo stanziamento di bilancio, residua una somma di euro 43.978,82 di cui euro 43.253,47 confluiscono nel novero degli accantonamenti per il personale Tecnico Amministrativo in vista del rinnovo del CCNL biennio 2008/2009.

Accertamenti sanitari

Il conto prevede le spese per accertamenti sanitari, (visite fiscali) nel corso dell’anno. Attualmente sono in pagamento gli accertamenti sanitari effettuati all’estero ed in alcune Regioni italiane.

✚ Altri costi

Nel corso del 2008 sono stati imputati sulla posizione finanziaria euro 322,33 relativi a interessi di rivalsa sulla liquidazione TFR richiesti dall'INPDAP ed euro 7.358,37 per l'assunzione delle spese di difesa legale relative al procedimento della Procura della Repubblica contro il prof. Gianni Biolo (CdA del 29/05/2008).

✚ Formazione

È un'attività di particolare interesse diretta a tutte le componenti del personale tecnico amministrativo; essa attiene sia la partecipazione a corsi fuori sede ma è anche caratterizzata da una proficua organizzazione di corsi in sede.

La formazione svolta nell'anno 2008 è stata realizzata con l'obiettivo di sviluppare competenze professionali tecniche e amministrative orientate su processi innovativi, oltre che sulle tradizionali competenze, a supporto della didattica e della ricerca. Si è investito su attività formative mirate a incrementare non solo saperi specialistici, ma anche saperi e capacità di natura manageriale, intesi a sviluppare il senso e la convenienza di appartenere a "famiglie professionali" ben identificate e riconosciute dalla comunità."

Nell'ambito di detta voce troviamo la spesa sostenuta per l'acquisto di prestazioni, fornite da terzi e finalizzate all'acquisizione di interventi formativi e di addestramento per il personale tecnico amministrativo nonché onorari ai docenti, anche se l'incarico è stato conferito al proprio personale. Comprende anche la spesa per la partecipazione a corsi di formazione e convegni (quote d'iscrizione). Non comprende il trattamento di missione che viene imputato alla voce "missioni – conto 201011602"

Per tutto ciò che concerne il processo formativo in parola, sono stati stanziati complessivi euro 163.731,29; in chiusura d'esercizio si rileva una rimanenza di euro 68.742,08 che viene annoverata tra le poste dell'avanzo finalizzato per consentire il completamento nell'esercizio successivo di eventi già programmati ma la cui complessa organizzazione non ha consentito il loro compimento entro l'anno.

Ciò avviene in ottemperanza a quanto previsto dal Protocollo d'intesa (Governo-Parti sociali) sul lavoro pubblico del 12/03/1997, che individua tra gli impegni di carattere finanziario, per quanto concerne la formazione del personale, la destinazione di una quota pari all'1% della spesa complessiva del personale per tale finalità e il vincolo del riutilizzo delle somme destinate alla formazione, e non spese, per le medesime finalità.

MISSIONI E COMMISSIONI CONCORSO

Indennità di missione e rimborso spese viaggi

La spesa complessiva – euro 259.172,02 (IRAP esclusa) - attiene alle missioni del personale strutturato e non, di carattere didattico e istituzionale. Esse hanno riguardato essenzialmente quelle routinarie del personale docente e quelle routinarie del personale tecnico amministrativo. Sono qui spesate pure le missioni del personale Tecnico Amministrativo in ambito “formazione” per €24.464,79 .

Nel dettaglio:

MISSIONI	259.172,02
Missioni docenti e ricercatori	166.281,09
Missioni personale TA	75.849,00
Missioni CEL	3.301,05
Missioni DA e Dirigenti	3.610,50
Missioni altro personale	10.130,38

Indennità commissioni concorsi

La spesa complessiva – euro 268.080,30 (IRAP esclusa) attiene i costi per le missioni a seguito di valutazioni comparative, concorsi per dottorati di ricerca, esami di stato. È prevista inoltre la remunerazione ai componenti delle commissioni concorso indette per progressioni verticali del personale tecnico amministrativo interno e assunzione di personale a tempo determinato e indeterminato.

Nel dettaglio:

COMMISSIONI CONCORSO	268.080,30
Personale docente e ricercatori	90.710,43
Personale TA	11.236,32
CEL	584,63
Direttore Amministrativo e Dirigenti	0
Personale esterno	165.548,92

SPESE PERSONALE CONVENZIONATO

La spesa iscritta a bilancio per “personale convenzionato” riguarda le convenzioni in atto con l’Azienda Servizi Sanitari, IRCCS Burlo Garofolo e Azienda ospedaliero-universitaria. Questa spesa viene integralmente restituita, comprensiva di IRAP, dagli Enti consorziati e la relativa assegnazione in entrata è segnata al cap. 1/03/08/01 “Reparti clinici convenzionati”.

Il resto di euro 547,98 riscontrato a fine anno è stato originato da alcuni arrotondamenti e dall’imputazione alla posizione 2-01010101 di compensi pertinenti alla convenzione con l’Azienda ospedaliero-universitaria. La somma in questione costituisce economia di gestione.

SPESE PER LA DOCENZA SOSTITUTIVA

Per l’a.a. 2007/2008 è **stato stanziato** un budget di **Euro 1.019.000** (ridotto del 10% rispetto al 2006/2007) da ripartire tra le Facoltà, detraendo da ciascuna di esse proporzionalmente il 10% di quanto avevano ottenuto per l’a.a. 2006/07.

Per l’utilizzo del budget in parola, nell’esercizio 2008, sono stati approvati i seguenti criteri:

- *utilizzo della “quota didattica sostitutiva” per la stipula di contratti e per il pagamento di incarichi di insegnamento retribuiti (già “supplenze”) a ricercatori configurandosi come eccezionali gli incarichi di insegnamento retribuiti (già “supplenze”) a docenti di ruolo dell’Ateneo, che svolgano attività al di sopra delle 120 ore;*
- *le supplenze per insegnamenti facoltativi, conferite a professori di ruolo, saranno rese a titolo gratuito (per insegnamenti facoltativi si intendono quelli non necessari ai fini del conseguimento della laurea);*
- *utilizzo per didattica sostitutiva della “quota servizi a studenti” subordinato all’approvazione di una specifica deroga richiesta al Senato accademico. Tale deroga deve venir approvata anche dalla maggioranza dei rappresentanti degli studenti eletti nel Consiglio della Facoltà richiedente.*

In corso d’esercizio detto budget è stato quindi integrato con quota parte del budget per “servizi agli studenti”, con risorse provenienti da finanziatori privati e infine prelievi dall’avanzo. Per completezza si segnala che il budget 2007/2008 per “servizi agli studenti” è stato assegnato in misura pari ad euro 1.000.000.

La **somma impegnata** ammonta ad **euro 2.318.712,15** cui deve essere ancora aggiunto il ricarico dell’IRAP nella misura dell’8,5%; va però ricordato che questo dato assume la valenza di cassa, ovvero riguarda tanto i pagamenti connessi all’attività riferita all’a.a. 2007/2008, quanto i pagamenti per l’attività svolta negli esercizi precedenti. Dal punto di vista dell’attività didattica difatti è importante considerare che essa ha come riferimento l’anno accademico mentre l’erogazione delle somme ricopre un arco temporale ben più ampio e può pertanto coinvolgere anche più esercizi finanziari.

La rimanenza rilevata a fine 2008 - **euro 946.175,32** - viene accantonata per la re-iscrizione in competenza dell’esercizio in cui i pagamenti si concretizzeranno.

Con riferimento ai contributi di provenienza esterna, citiamo i più importanti rinviando per i dettagli alle note delle Facoltà ed a quelle dell’entrata.

- ✓ Finanziamento Regione per i C.d.L. dell'area medica;
- ✓ Finanziamento Regione per CdL in Scienze e tecniche dell'Interculturalità;
- ✓ Finanziamento MIUR per il C.d.L. in Odontoiatria e protesi dentaria (Medicina);
- ✓ Finanziamento Società Portogruaro Campus (Sc.Formazione);
- ✓ Finanziamento Consorzio Pordenone (Sc.Formazione);

Sono state inoltre impiegate per tale finalità risorse derivanti dalla gestione delle “Scuole di specializzazione”, “Master” e “Corsi di perfezionamento” oltrechè altri finanziamenti minori.

In questo contesto si darà contezza anche della docenza sostitutiva effettuata per conto della Scuola di Specializzazione per l'Insegnamento nella Scuola Secondaria (SSISS).

Nel complesso, per l'a.a. 2007/2008 sono stati stipulati n. 1.098 contratti (n. 1.203 nel 2007) per lo svolgimento di attività didattiche sostitutive, integrative e tecnico-pratiche come da dettaglio che segue:

Facoltà	N. contratti	Importo
Architettura	59	102.099,00
Economia	43	77.354,00
Farmacia	17	42.531,00
Giurisprudenza	24	20.116,00
Ingegneria	86	237.953,00
Lettere e Filosofia	116	132.013,00
Medicina e Chirurgia	265	300.188,00
Psicologia	32	64.210,00
Scienze della Formazione	196	432.598,00
Scienze MMFFNN	21	22.888,00
Scienze Politiche	57	135.976,00
SSISS	97	108.599,00
Scuola Sup. Lingua Mod.	85	148.229,00
Totali	1.098	1.824.754,00

Sono state conferite n. 273 supplenze retribuite (compresa la SSISS) - n. 356 nel 2007 - come da dettaglio che segue:

Facoltà	Insegnam. retribuiti	Ore retribuite	Costo Ateneo
Architettura	2	120	3.672,00
Economia	22	718	7.232,50
Farmacia	14	464	23.200,00
Giurisprudenza	6	220	18.673,45
Ingegneria	11	482	14.389,00
Lettere	1	40	1.438,00
Medicina e Chirurgia	116	2602	174.985,36
Psicologia	14	415	9.940,00
Scienze Formazione	43	1420	116.163,00
Scuola Sup. Lingue Mod.Int.Trad.	3	54	2.578,84
SISS	37	732	57.525,60
TOTALE	269	7267	429.797,75
<i>Pagamenti da effettuare nell'esercizio 2009</i>			
Scienze Formazione Consorzio PN	2	62	3.511,20
Medicina e Chirurgia	2	48	3.192,00
Totale Generale	273	7377	436.500,95

Per il confronto, si riportano pure i dati dell'esercizio precedente:

- contratti a.a. 2006/7 euro 2.212.857
- supplenze a.a. 2006/7 euro 632.590

Totale euro 2.845.447

L'informazione assume maggiore significato se si considera separatamente la fonte delle risorse finanziarie a ciò destinate. Ecco i dati:

Tipologia	Contratti docenza	Supplenze affidate	Totale
Budget di Facoltà	1.104.327	142.852	1.247.179
Altri finanziamenti	720.427	293.649	1.014.076
Totale	1.824.754	436.501	2.261.255

Per un maggior dettaglio circa la tipologia dei finanziamenti utilizzati dalle Facoltà per didattica sostitutiva vedere **la relazione inerente alle Facoltà**

COMPENSI PER SERVIZI RESI A TERZI

Il capitolo “**compensi al personale per prestazione di servizi a terzi**” attiene alla corresponsione del Fondo Comune di Ateneo al personale non direttamente partecipante alle prestazioni per conto di terzi. La quota erogata in corso d’anno (euro 212.302,40) corrisponde al riparto del Fondo 2007, mentre permane disponibile una somma pari ad euro 209.411,91 che sarà oggetto di riparto nel corso dell’esercizio 2009 e come tale accantonata nell’avanzo finalizzato.

VERSAMENTO RITENUTE E CONGUAGLIO FISCALE

Versamento ritenute previdenziali, assistenziali e fiscali da CSA

Sul capitolo “**Versamento ritenute previdenziali, assistenziali e fiscali da CSA**”, di nuova istituzione, sono stati imputati, per complessivi euro 614.840, i pagamenti centralizzati effettuati dall’Amministrazione Centrale, per conto dei CSA a favore dei vari Enti fiscali e previdenziali e trova riscontro nei versamenti che i Centri di Spesa Autonomi effettuano a favore del corrispondente capitolo di entrata.

Conguaglio fiscale

Posizione finanziaria istituita dal 2008 sulla quale è andato a rifluire il conguaglio fiscale operato nel corso dell’anno per i compensi dei collaboratori Co.Co.Co. e Co.Co.Pro. L’importo complessivo impegnato di euro 343.858 trova corrispondenza con le pari entrate effettuate sull’analogo capitolo di entrata.

FUNZIONAMENTO

Tale ampia categoria può essere suddivisa in due macro aree funzionali:

- una riguardante le spese per l'acquisizione di materiali e beni di consumo, le prestazioni di servizi e manutenzioni ed altre spese generali di funzionamento
- l'altra riguardante le attività caratteristiche dell'Ateneo vale a dire le spese per la didattica, la ricerca e le spese per gli interventi a favore degli studenti che, peraltro, comprende anche le spese sostenute dall'Amministrazione principale per conto dei Centri Autonomi di Spesa.

Analizzando le risorse finanziarie complessivamente gestite, si osserva che il budget iniziale - euro 18.705.096 – per effetto delle variazioni effettuate in corso d'esercizio, è stato rideterminato in **euro 26.038.610**. Tale incremento dipende da svariate motivazioni, anche fisiologiche, ma vale la pena ricordare le seguenti:

- ❖ L'aumento delle borse di dottorato che ha comportato l'adeguamento dello stanziamento iniziale;
- ❖ Trasferimenti da parte dei CSA per il pagamento centralizzato delle borse;
- ❖ Riporti, in ambito attività istituzionale, di didattica e ricerca ed interventi a favore degli studenti, delle somme che di norma vengono accantonate nell'avanzo finalizzato, dato il carattere pluriennale dei compensi ad esse legati;
- ❖ Svariate variazioni compensative della spesa dettate dalla necessità di effettuare, in corso di gestione, frequenti spostamenti di disponibilità da un capitolo all'altro in ragione alle effettive esigenze finanziarie che si determinano in base agli accadimenti gestionali tipici di queste tipologie di spesa.

Nel complesso la gestione si è svolta nel rispetto dei parametri di economicità ed efficacia. Difatti l'insieme delle azioni finalizzate al raggiungimento degli obiettivi assegnati, ha mantenuto un regime di spesa aderente alle linee programmatiche dettate in sede previsionale. Solo in alcuni casi si è reso necessario, in corso di esercizio, integrare gli stanziamenti iniziali per fronteggiare le maggiori spese non preventivate.

Al budget disponibile si contrappone una spesa complessiva di **euro 22.114.961** e quindi una rimanenza di **euro 3.923.649** che viene in buona parte annoverata nell'avanzo finalizzato con le medesime finalità di cui all'origine.

Segue tabella di sintesi delle macro voci che compongono il “funzionamento”, con la specifica che la percentuale di incidenza deve intendersi nei confronti del totale complessivo delle uscite (partite di giro escluse).

<i>Tipologia</i>	<i>Previsione assestata</i>	<i>Impegnato</i>	<i>Imp. %</i>	<i>Rimanenza</i>
SPESE GENERALI	13.911.148,32	13.395.513,77	7,35%	515.634,55
<i>Beni di consumo</i>	604.613,12	571.446,10		33.167,02
<i>Prestazioni di servizi</i>	4.237.150,30	3.997.359,76		239.790,54
<i>Utenze</i>	2.408.170,53	2.405.316,52		2.854,01
<i>Godimento beni</i>	855.187,89	847.495,24		7.692,65
<i>Manutenzioni</i>	3.485.658,10	3.478.283,53		7.374,57
<i>Funzionamento organi ist.</i>	169.827,00	137.985,62		31.841,38
<i>Altre spese</i>	2.150.541,38	1.957.627,00		192.914,38
	0	0		0
BORSE	11.219.853,34	8.172.223,12	4,48%	3.047.630,22
	0	0		0
INTERVENTI A FAVORE STUDENTI	907.608,29	547.224,36	0,30%	360.383,93
TOTALE COMPLESSIVO	26.038.609,95	22.114.961,25		3.923.648,70

Con riferimento alla sola voce “**spese generali**” si rileva un costante, seppur contenuto, incremento rispetto agli esercizi precedenti di cui si riporta di seguito il dato:

<i>Voce di spesa</i>	<i>2007</i>	<i>2006</i>
Spese generali	12.301.256,85	11.963.436,89

Le spese sopra esposte riguardano in linea generale, il funzionamento e l’attività istituzionale tipica dell’Ateneo, nello specifico alcune importanti iniziative le cui spese gravitano prevalentemente nell’ambito di questa categoria:

- Progetto START CUP
- Innovaction (IIIa partecipazione – fiera di Udine)
- Orientamento studenti
- Programma FIXO -azione 1 e 2-
- Progetto Donne, Politica Istituzioni
- Progetto ILO
- Progetto R.E.C.A
- Progetto ALFORM
- Progetto IFTS
- Programma ERASMUS
- Programma per l’inserimento studenti diversamente abili

L'analisi continua in ragione alle macro aree funzionali sopra definite:

SPESE GENERALI

Spese per acquisto di materiali e beni di consumo -

La somma complessivamente impegnata di **euro 571.446** è così articolata:

<i>Amministrazione principale</i>	<i>Facoltà</i>
€368.763	€202.683

Di seguito le voci di spesa più incisive:

fornitura di carta specifica per la stampa dei diplomi di laurea ed astucci per i medesimi (53.479); cancelleria ed altro materiale ad uso corrente d'ufficio, carta per fotocopie anche per le aule informatiche site nell'edificio aule "H3". materiale cartaceo ad uso della stamperia (336.857); materiale di laboratorio -acquistato esclusivamente dalle Facoltà - (70.681); materiale tecnico di officina (45.188); vestiario sia per il personale tecnico in servizio, sia per gli studenti dei Corsi di Laurea in Medicina (18.995); carburante per il funzionamento degli autoveicoli -centro spesa principale- (20.090). Resta da segnalare che lo stanziamento assegnato ha permesso di fornire il minimo necessario per l'attività amministrativa, impegnando invece sempre maggiori e crescenti risorse economiche per "consumabili" (toner e carta) ad uso delle aule informatiche.

Prestazioni di servizi e utenze - si tratta di una voce di spesa che incide fortemente sul bilancio universitario, in particolare sul bilancio del centro di spesa principale, in quanto in buona parte attiene alle prestazioni di servizi comuni.

La somma complessivamente impegnata - **€6.402.676** - è così articolata:

	TOTALE	Centro Spesa Principale	Facoltà
Affidam.to incarichi/assistenza/consulenza	267.009	198.894	68.115
<i>Incarichi straordinari tecnici/amministrativi</i>	58.052	41.646	16.406
<i>Consulenze tecniche/interpretariato</i>	9.336	8.136	1.200
<i>Spese per liti</i>	5.172	5.172	0
<i>Assistenza/sviluppo software</i>	39.564	19.300	20.264
<i>Organizzazione Manifestazioni e convegni</i>	154.885	124.640	30.245
Prestazione di servizi	3.495.648	3.439.626	56.022
<i>Acquisizione servizi di calcolo e informatici</i>	95.879	87.882	7.997
<i>Servizi resi da studenti L. 390/91 (150 ore)</i>	117.014	91.020	25.994
<i>Servizi ausiliari (resi da coop.ve studentesche)</i>	1.170.174	1.149.300	20.874
<i>Traslochi e movimentazioni</i>	103.608	103.286	322
<i>Sorveglianza e custodia</i>	569.026	569.026	0
<i>Pulizia e lavanderia</i>	988.902	988.764	138
<i>Spese trasporti, pedaggi autostradali</i>	44.034	43.536	498
<i>Smaltimento rifiuti nocivi</i>	81.743	81.743	0
<i>Assicurazioni</i>	325.268	325.069	199
Altri servizi	234.702	177.388	57.314
<i>Spese postali</i>	100.795	97.988	2.807
<i>Spese di legatoria e stampa</i>	86.322	46.849	39.473
<i>Licenze software</i>	11.480		11.480
<i>Spese correnti per brevetti</i>	26.791	26.791	0
<i>Altre voci minori</i>	9.314	5.760	3.554
Utenze	2.405.317	2.369.946	35.371
<i>Energia elettrica, acqua, gas</i>	1.909.177	1.909.177	0
<i>Telefonia</i>	399.625	364.254	35.371
<i>Canoni reti trasmissione dati</i>	96.515	96.515	0
TOTALE	6.402.676	6.185.854	216.822

Alcune note:

- ✓ permangono a carico di questa categoria solo gli **affidamenti d'incarico** per prestazioni d'opera prettamente a carattere occasionale;
- ✓ per quanto attiene alle **consulenze tecniche** la gestione è stata condotta nel rispetto di quanto disposto con la Legge finanziaria 266 del 23/12/2005 e nello specifico commi 9, 56 e 57;
- ✓ nell'ambito delle **spese per liti** è da segnalare il pagamento al CTU -contenzioso Univ/impresa CO.pro.La-, ed all'Avvocatura Distrettuale quale fondo cassa per il patrocinio legale di un ricorso al TAR;
- ✓ per quanto attiene alla voce **organizzazione manifestazioni/convegni** *va subito precisato che, ai sensi della sopra menzionata Legge finanziaria è stato necessario operare nei limiti del comma 10.* Questa voce aggrega tutta una serie di spese (stampa inviti, locandine, materiali divulgativi, affitto stand, compensi ai relatori, spese viaggio ospiti, catering/coffe break etc...). attinenti alle manifestazioni/fiere/convegni trattati in corso d'anno. Si citano le più rilevanti: Porte Aperte, Giornate dell'orientamento e della formazione, Fiera Innovaction Young 2, Incontro Aziende e Studenti, Job e Orienta, Job Forum 2008, manifestazione Innovaction (salone della conoscenza – Udine), R&D Forum 08, edizione 2008 del premio per l'innovazione Start Cup, realizzazione della Mostra sulla pittura triestina ed italiana (Museo Rivoltella), conferenza nazionale Comitati Pari Opportunità, inaugurazione dell'anno accademico, lauree Honoris Causa, cerimonia conclusiva master Navitech;
Per quanto concerne le Facoltà, sono da segnalare le spese attinenti i seguenti seminari/manifestazioni: La prevenzione nei laboratori di ricerca; Retorica giuridica; Analisi e gestione della comunicazione; Il linguaggio del processo; Retorica forense fra comunicazione e formazione; ed altri...Cerimonia di inaugurazione del master di I° livello in Management Infermieristico per le Funzioni di Coordinamento; mostra fotografica "Accattone: i primi ciak di Pier Paolo Pasolini"; concerti tenutisi in marzo nell'auditorium di A. Baiocchi; inaugurazione busto Italo Svevo; conferenza su "Che Guevara".
- ✓ permane incisiva la **spesa per la prestazione di servizi ed utenze**. La prima riguarda in prevalenza l'attività incentrata sul funzionamento di tutte le strutture universitarie (affidata a terzi attraverso contratti pluriennali) quali: la gestione degli edifici, la loro apertura, chiusura, custodia e sorveglianza, il servizio ausiliario di portierato, la movimentazione di materiali, l'asporto di rifiuti nocivi e radioattivi, le spese postali, il servizio di trasporto degli studenti/persone diversamente abili ed altri servizi indispensabili per il funzionamento dell'Ateneo nella fattispecie delle parti comuni; questi ultimi, in particolare, riguardano la pulizia dei locali ed aree circostanti e la manutenzione tendaggi.
Per ultimo è da rilevare che in questo capitolo di spesa, come pure sul capitolo manutenzioni ordinarie, gravano anche i rimborsi per i servizi/utenze sostenuti da Enti in convenzione con l'Ateneo, per l'utilizzo di spazi. I principali Enti convenzionati con l'Università sono: ICTP-Centro Fisica Teorica, INAF-Osservatorio Astronomico, Poste Italiane per l'edificio di Via San. Anastasio, Fondazione Callerio per gli edifici di via Fleming, Istituto per l'Infanzia Burlo Garofolo, Azienda Ospedaliera Universitaria.
- ✓ Infine con riferimento alle **spese per brevetti** (€ 26.791) è da segnalare che nel 2008 sono state sostenute le spese annuali di mantenimento dei vari brevetti, oltretutto le spese per il deposito delle fasi nazionali dei brevetti "metodo per il recupero del palladio" e "Derivati bifunzionali del polietilenglicole, loro preparazione ed uso", nonché l'aggiornamento del patrimonio brevettale con nazionalizzazione in Europa ed in USA.

Godimento beni di terzi - la somma complessivamente impegnata è di **€847.495** (€851.564 nel 2007) ed è così articolata:

<i>Amministrazione principale</i>	<i>Facoltà</i>
€825.111	€22.384

L'impegnato per questa tipologia di spese si mantiene simile all'esercizio precedente. La voce più significativa concerne le spese di locazione (€732.045) ed in particolare l'esborso per l'affitto dell' Edificio di Via S. Anastasio. È pari ad €41.147 l'impegnato per il noleggio di sale.

Somma ad euro 74.303 invece l'esborso per noleggio attrezzature (prevalentemente fotocopiatrici/stampanti).

Manutenzione ordinaria

A fronte di un'assegnazione iniziale di **€3.518.850**, l'impegnato somma complessivamente **€3.478.283**, - la differenza non costituisce "economia di gestione" in quanto è stata dirottata alle maggiori spese avvenute in corso d'anno per le manutenzioni straordinarie. Anche questa tipologia di spesa è posta a gravare quasi totalmente sul Centro Spesa Principale, le Facoltà impegnano €56.114 esclusivamente per manutenzioni di software/hardware ed attrezzature di servizio. L'esborso si articola come segue:

Tipologia	2008	2007
manutenzione impianti	586.405	587.403
manutenzione immobili ed aree verdi	793.252	879.712
manutenz. macchinari ed attrezzature ed arredi	171.661	161.900
manutenzione automezzi	10.842	9.116
manutenzioni software ed hardware (solo Facoltà)	11.677	23.278
altre spese di manutenzione ordinaria	30.051	54.894
riscaldamento, condizionamento, conduz. Impianti	1.874.395	1.377.447
TOTALE	3.478.282	3.093.750

Lo schema evidenzia la stabilizzazione delle manutenzioni riguardanti **"gli impianti"**, ovvero: impianti elettrici, di ascensione, sistemi antincendio, di depurazione, antrintrusione, centrale telefonica ed accessi stradali (contratti manutentivi annuali), oltre alle spese imprevedute o di modifica prevalentemente su impiantistica elettrica e quelle per le verifiche obbligate dalla normativa in vigore.

Le manutenzioni agli **"immobili"** riguardano interventi/revisioni sui serramenti, interventi idraulici, opere da imbianchino, sui pluviali, reti fognarie riatto rivestimenti murari e pavimentazioni ecc...e complessivamente impiegano €632.121. Le aree verdi impegnano €156.448 (area del comprensorio di San Giovanni inclusa).

L'esborso per la manutenzione degli arredi si riferisce prevalentemente ad interventi nelle aule su banchi, sedie e sistemi oscuranti.

Evidente è il notevole utilizzo di risorse per la voce di spesa attinente al riscaldamento/condizionamento dei locali dell'Ateneo, da notare che il solo contratto di conduzione impianti per il "servizio energia" impegna €1.578.418; la revisione prezzi del contratto scaduto (aa 2005/06/07) impegna €53.944; i rimborsi ad Enti per utilizzo spazi (in convenzione) impegnano €25.229; troviamo infine altre spese migliorative per metanizzazione, manutenzioni extracontrattuali e verifiche obbligatorie su impianti termici.

Per concludere si può affermare che in linea generale tutte le azioni in programma sono state oggetto di impegno di spesa e realizzate; ove la disponibilità occorrente è risultata minore si è provveduto all'aggiustamento del budget, ove invece, per il raggiungimento degli obiettivi previsti, vi era carenza di risorse si è provveduto alla ridestinazione interna dei fondi.

Funzionamento Organi Istituzionali - oltre ai gettoni di presenza nelle sedute degli Organi Istituzionali d'Ateneo, sono a carico di questo capitolo le spese per il Collegio dei Revisori dei Conti, per il Garante di Ateneo e per il Nucleo di Valutazione: la misura dei compensi è stabilita dal Consiglio di Amministrazione. L'ammontare impiegato somma ad €137.986

Inoltre da ricordare che è stato applicato il disposto normativo - Legge finanziaria n. 266 del 23 dicembre 2005 - comma 58 "riduzione 10% dei compensi ai componenti di Organi di indirizzo, direzione e controllo".

Altre spese – sommano ad **euro 1.957.627** poichè sono state qui inserite anche le spese inerenti i conferenzieri e relatori (euro 145.664) nonché indennità di missione (euro 2.364).

Alcune note:

- **ospitalità** circa **€ 45.880**; sono spese per supporto alle relazioni, soprattutto internazionali e accademiche con altri atenei attraverso lo scambio di docenti. La mobilità internazionale nell'ambito degli accordi di collaborazione scientifica ha riguardato 48 visite individuali da parte di docenti stranieri, mentre 11 sono stati i nostri docenti che hanno effettuato visite scientifiche nelle Università straniere convenzionate.
- **rimborsi tasse studenti** dove ricadono in maniera preponderante i rimborsi relativi al merito e reddito, una delle voci con cui viene supportato dall'Ateneo il cosiddetto *Diritto allo Studio*. Rispetto all'importo assestato di **€1.145.497**, risultano impegnati **€ 1.070.321** con una rimanenza di **€ 75.176**. Quest'ultima costituisce, per euro 42.718 avanzo finalizzato, poiché è correlata all'assegnazione di cui al D.M. 198/03, art. 4, "Fondo per il sostegno dei giovani", non utilizzata in corso d'anno; la differenza invece si configura quale economia di gestione.
- **restituzioni e rimborsi vari** – **€311.507** – si citano le principali:
 - €72.339 restituzione somme non fruite (di cui: €35.500 premi per l'iscrizione a lauree tecnico-scientifiche aa 06/07; €2.000 Voucher aa 2006/07; €34.839 fondi non utilizzati per l'attività Socrates aa 07/08);
 - €103.582 Voucher formativi, su fondi messi a disposizione dalla Regione FVG, aventi come fine l'abbattimento delle tasse di iscrizione di studenti iscritti a Master nell'ambito del Fondo Sociale Europeo – obiettivo 3-2000-2006 asse C, misura C3;
 - €1.292 rimborsi stipendi e tasse studenti;

- €134.294 restituzione a CSA delle somme da essi trasferite al Centro Principale ma non utilizzate a seguito di rinunce o cessazioni anticipate.
- **pubblicità** per complessivi **€311.506** ripartiti tra **pubblicità istituzionale per gare ed appalti - €2.247 - e pubblicità promozionale**; quest'ultima è stata orientata principalmente a rafforzare la conoscenza delle attività istituzionali e dei servizi dell'Ateneo presso il mondo esterno. Troviamo le spese inerenti alla campagna pubblicitaria dell'Ateneo sui principali mezzi di informazione e comunicazione per complessivi €309.259. Le iniziative hanno riguardato prevalentemente inserzioni di avvisi a pagamento sui principali quotidiani e periodici della Regione e del Veneto. In particolare sono state sostenute le spese di promozione pubblicitaria di alcune iniziative vale a dire "Premio per l'innovazione Start Cup", "Donne, Politica e Istituzioni", progetto "Risparmio energetico e confort abitativo", "forum 08 R&D". Inoltre si è provveduto alla trasmissione e messa in onda di uno spot di Ateneo sulle principali emittenti televisive; si è svolta la consueta campagna di affissione dei manifesti in tutte le principali località della Regione e del Veneto. Anche nel 2008 si è proseguito con la diffusione di un comunicato radiofonico promozionale sulle principali emittenti radio del territorio regionale e zone confinanti. È proseguita inoltre la realizzazione della pagina speciale del quotidiano "Il Piccolo" dedicata esclusivamente all'Università di Trieste.
Si evidenzia inoltre che le spese pubblicitarie sono state effettuate nel rispetto delle percentuali imposte dalla legge sulla pubblicità degli Enti Pubblici.
- **contenzioso, sentenze sfavorevoli** per euro 118.582 di cui:
 - €90.000 con riferimento al contratto di appalto con la Ditta Coprola per l'immobile di Via L.Vecchio, a conclusione dell'accordo transitivo e conciliativo l'Università di Trieste ha dovuto versare detta somma alla Fondiaria-SAI;
 - €16.582 per spese legali per cause con dipendenti
 - €12.000 per rimborso spese legali coll. linguistici

BORSE

Si propone un elenco delle varie tipologie di borse erogate da questo Ateneo:

<i>Tipologia</i>	<i>Stanziamento asestato</i>	<i>Impegnato</i>	<i>Rimanenza</i>
BORSE DI RICERCA	1.061.611,91	750.437,15	311.174,76
BORSE CORSI DOTTORATO	7.955.104,07	5.857.748,16	2.097.355,91
BORSE POST DOTTORATO	273.369,88	147.119,88	126.250,00
BORSE SPEC. MEDICHE	5.414,95	5.414,95	0
BORSE ALTRE SCUOLE	48.600,00	40.500,00	8.100,00
BORSE MOBILITA' INTERNAZIONALE	1.341.873,01	1.047.662,94	294.210,07
ASSEGNI, BORSE STUDIO	537.421,72	323.340,04	214.081,68
Totale	11.223.395,54	8.172.223,12	3.051.172,42

Dato il carattere pluriennale dei pagamenti riferiti a dette borse, la rimanenza viene annoverata tra le poste dell'avanzo finalizzato tranne una somma pari **euro 638.314**, corrispondente alla **minore entrata MIUR per borse di dottorato**.

Segue una disamina delle borse sopra elencate.

➤ **borse di ricerca** come noto, l'attività di ricerca è svolta quasi esclusivamente dai Dipartimenti, ma per motivi fiscali le stesse devono essere erogate centralmente, tramite la procedura stipendiale CINECA. La spesa è totalmente rifusa dai Centri di Spesa Autonomi.

➤ **Borse Dottorato di ricerca**

Per l'a.a. 2007/2008 è stato attivato il XXIII ciclo (n.113 borse di cui 5 altre sedi amministrative), mentre per gli anni precedenti risultano ancora attivi i cicli XXI e XXII.

In corso d'anno l'importo della singola borsa è passato, da euro 10.561,54 ad euro 13.638,47 oneri esclusi.

Detto aumento ha comportato la necessità di incrementare le previsioni di entrata di competenza, laddove stimato possibile. La differenza mancante - euro 668.501 - dovuta sia ad una minore assegnazione MIUR, sia alla difficoltà di copertura dell'aumento della borsa da parte di alcune strutture dipartimentali, è stata coperta con i resti ministeriali derivanti dagli esercizi precedenti e accantonati nell'avanzo finalizzato.

La gestione evidenzia uno stanziamento complessivo di euro 7.955.104,07 e somme impegnate per euro 5.857.748,18 come da dettaglio che segue, la rimanenza - euro 2.097.355,91 - tranne la minore entrata di euro 638.314, viene accantonata nell'avanzo.

<i>Tipologia</i>	<i>N. borse</i>	<i>Somme impegnate</i>	<i>Note</i>
Borse CSA e co-fin MIUR	186	2.945.292,99	di cui co-finanziate MIUR euro 533.867
Borse MIUR ai sensi DM 19	25	395.940,83	
Borse MIUR	118	1.922.363,97	
Trasferimenti ad altre Università	28	452.054,66	
Borse UE-Marie Curie	3	64.336,22	
Borse internazionalizzazione	3	14.625,00	
Varie		63.134,49	conguagli, periori esteri e trasferimenti relativi a cicli precedenti
TOTALE	363	5.857.748,16	

Per dare un servizio migliore al sempre maggior numero di studenti stranieri interessati ai dottorati attivati dal nostro Ateneo, anche nell'ambito dell'internazionalizzazione, è stato pubblicato, integralmente tradotto in lingua inglese, oltre al bando dedicato agli studenti stranieri, anche il bando generale per l'ammissione al XXIV ciclo.

Sono stati inoltre avviati i test per attivare la procedura di ammissione on line con interfaccia in inglese, che si prevede sarà a regime dal prossimo anno accademico.

Il sito web è stato migliorato (alcune pagine informative sono state tradotte in lingua inglese) ed ampliato nei contenuti. Tutte le informazioni (bandi, modulistica, avvisi, circolari, normativa...) rivolte sia ai docenti che ai dottorandi, sono pubblicate in modo esaustivo e con costanti aggiornamenti in modo da permettere il più agevole e tempestivo reperimento delle informazioni necessarie.

Dal febbraio 2008 è in produzione, in modalità integrata con ESSE3, la procedura di deposito delle tesi di dottorato nell'archivio istituzionale OpenstartTs. Sono attualmente disponibili in accesso aperto 181 tesi, autoarchivate da tutti i dottorandi che hanno conseguito il titolo nell'AA 2006-2007.

- **borse post dottorato** - euro 147.119,88 - la fonte finanziaria principale è il MUR; sono state pagate n. 9 borse previste dalla Legge 398/89 di cui 3 con fondi derivanti da progetti di ricerca di iniziativa dipartimentale .
- **borse specialità mediche** – euro 5.414,95 – trattasi del recupero di una borsa relativo ad un periodo di sospensione per l' a.a. 2002/2003;
- **borse altre scuole** – euro 40.500 – sono le borse per Scuole di specialità non mediche, il cui onere finanziario ricade interamente sul bilancio universitario ovvero sui fondi che annualmente si rendono disponibili nell'ambito dell'assegnazione MUR per il Post lauream. Nell'anno 2008 è proseguita l'attività relativa ai cicli attivati negli esercizi precedenti mentre non è stato attivato alcun nuovo ciclo.
- **borse di mobilità studenti** – lo stanziamento, euro 1.341.873,01, attiene alle assegnazioni provenienti da:
 - UE per l'erogazione delle borse di mobilità studenti nell'ambito del programma Erasmus
 - MIUR - D.M. n° 198/03art. 1 “Fondo per il sostegno dei giovani e per favorire la mobilità degli studenti universitari” il quale, almeno per il 60%, come stabilito dal comma 2, deve essere posto ad incremento dell'importo mensile della borsa comunitaria nell'ambito dell'Azione Erasmus/Socrates. La quota eventualmente eccedente, può essere impiegata secondo le modalità previste dal DM in oggetto.

È stata impegnata una somma pari ad euro 1.047.662,94 per le seguenti finalità:

<i>Tipologia</i>	<i>Importo</i>
Borse Erasmus 2007/2008	435.120,00
Bonus Erasmus 2007/2008	22.230,00
Borse Erasmus 2008/2009 - I tranche	310.080,00
Erasmus Placement	39.000,00
Borse DM 198/03 art. 1 2006/07	47.600,00
Borse DM 198/03 art. 1 2007/2008	171.854,80
Progetto ISEP	18.778,14
Borse EILC	3.000,00
TOTALE	1.047.662,94

Risulta sempre elevato il servizio rivolto alla mobilità studentesca in ambito europeo, con un movimento di 281 studenti in uscita e di 284 in entrata.

Nel 2008 è proseguito il progetto denominato “KTEU-EP Erasmus Placement”, che ha come oggetto lo svolgimento da parte degli studenti di tirocini in aziende in ambito europeo.

Nell'anno 2008, con il Progetto ISEP (International Student Exchange Program), un programma di scambio che prevede la mobilità di studenti tra università statunitensi e università del resto del mondo, sono partiti in scambio 3 studenti, mentre 5 studenti stranieri sono arrivati nel nostro Ateneo.

Con riferimento al Finanziamento UE – corsi EILC, si ricorda che è stato assegnato per l'attivazione di corsi atti a favorire lo studio delle lingue “minori” dell'Unione Europea.

La rimanenza che si rileva a fine esercizio – **euro 294.210,07** - costituisce avanzo finalizzato.

In tale contesto appare opportuno rammentare quali sono state le altre assegnazioni correlate al programma Erasmus e come sono state utilizzate:

Segue tabella di dettaglio:

<i>Tipologia finanziamento</i>	<i>Importo per attività 2007/2008</i>	<i>Importo per attività 2008/09</i>
Fondi UE per azione TS	17.154	18.900
Fondi UE per azione OM	43.975	44.540
Fondi UE Erasmus Placement	1.075	0
Training Staff		9.900
Co-finanziamento Università Trieste	120.000	
Completamento attività anni precedenti	11.648	0
Totale	193.853	73.340

Con riferimento all'attività 2007/2008 si propone una sintesi delle spese sostenute:

<i>Tipologia di spesa</i>	<i>Somme impegnate</i>	<i>Posizione finanziaria</i>
Missioni	29.168	<i>Capitoli missioni</i>
Corsi CEL	12.704	<i>Capitolo docenza</i>
Contratto personale TD	6.080	<i>Capitolo spese personale</i>
Funzionamento	45.232	<i>Capitoli vari</i>
Totale	93.188	

Dalla comparazione con il budget disponibile (euro 193.853), emerge una differenza di **euro 100.664,07** che viene accantonata nella misura di euro 97.990,66 per il completamento della mobilità e altre attività. L'avanzo libero effettivo è risultato essere di euro 2.673.

- **assegni, borse di studio” – impegnati euro 323.340** - nel dettaglio le spese di maggior rilievo riguardano i seguenti pagamenti:
 - assegni di studio effettuati a favore degli iscritti al Cd.L. di infermieristica (**euro 116.750**) effettuato su fondi di cui alla L.R. 3/2002 art. 5.
 - assegni a favore delle studentesse iscritte a lauree triennali tecnico/scientifiche (**euro 131.200**)
 - assegni/altre borse per conto Dipartimenti (**euro 15.150**)
 - premi assegnati alle migliori matricole (**euro 8.000**)
 - premi per l’innovazione “Start Cup edizione 2007” (**euro 42.000**)
 - borse di studio concesse a giovani studiosi dell’area Alpe Adria (**euro 7.000**)
 - premi partecipazione scuola SIS (**euro 840**)
 - premio maratona giovane ricercatore (**euro 2.400**)

INTERVENTI A FAVORE DEGLI STUDENTI

Le risorse impegnate nel complesso sommano ad **euro 547.224,36**

<i>Tipologia di spesa</i>	<i>Totale</i>
<i>Esercitazioni, viaggi di studio</i>	48.432
<i>Missioni</i>	1.628
<i>Tutor ed esercitatori didattici</i>	410.565
<i>Premi di studio</i>	8.967
<i>Attività culturali autogestite dagli studenti</i>	43.923
<i>Scambi culturali (internazionali.-AIESEC)</i>	27.651
<i>Altre attività (Socrates, FSE, corsi lingue..)</i>	6.058
TOTALE	547.224

- **“esercitazioni, viaggi, stage per studenti”**: sono per lo più le attività relative ai viaggi di istruzione organizzati dalle facoltà ad integrazione degli insegnamenti proposti dalle stesse.
- **“tutor ed esercitatori didattici”** - per l’attività di tutorato sono state impiegate in particolare le risorse disponibili presso le Facoltà. Detta attività beneficia altresì del finanziamento MIUR di cui al D.M.198/2003 art. 2 volto al sostegno dei giovani e per favorire la mobilità degli studenti con il fine di assegnare agli studenti capaci e meritevoli assegni per l’incentivazione delle attività di tutorato secondo i criteri che saranno stabiliti dal Consiglio di Amministrazione.

- **“premi di studio”** – lo stanziamento è in parità con le entrate derivanti da elargizioni, lasciti, ecc. che sono vincolati all'erogazione di premi di studio. La somma non impegnata viene annoverata tra le poste dell'avanzo per le medesime finalità.
- **“Attività culturali”**
In questo ambito assumono particolare rilevanza le attività culturali e sociali delle associazioni, liste e gruppi studenteschi la cui assegnazione annuale ammonta ad euro 37.000.
Lo stanziamento per il 2008 è così composto:
 - Euro 52.648,54 provenienti da esercizi precedenti
 - Euro 37.000,00 assegnati per l'attività 2008/2009 che sono stati ripartiti, tra le varie associazioni, ma non impegnati; pertanto detta assegnazione viene allocata nell'avanzo finalizzato.
- **“Scambi culturali”** – in particolare viene qui gestita l'assegnazione che riguarda il programma di scambio attuato dal Comitato locale AIESEC per spese di stage presso uffici o Facoltà dell'Ateneo di studenti stranieri (euro 15.480). Dalla lettura del rendiconto 2008 si rilevano inoltre spese per euro 13.782 sostenute dalla Scuola Superiore di Lingue Interpreti e Traduttori.
- **“Altre attività a favore studenti”** sono spese sostenute nell'ambito della convenzione con la British School .

TRASFERIMENTI A TERZI

Vengono qui erogate le **quote associative** che sommano ad **euro 87.446,48** nonché i **contributi annuali ad Enti terzi** esclusivamente nel rispetto di convenzioni ed accordi approvati dal Consiglio di Amministrazione; questi ultimi impegnano il bilancio per euro 823.719,55 come segue:

<i>Contributi a Consorzi e Enti</i>	<i>Impegnato</i>
Convenzione CRUI-MAE	8.500,00
Convenzione Aiesec- cda 26/09/2	500
Consorzio Nettuno a.a. 2007/08	709.380,00
Consorzio biologia marina	22.381,96
Collegio L.Fonda	10.330,00
PortogruaroCampus	72.627,59
Totale	823.719,55

Rilevante è la quota annuale versata al Consorzio Nettuno in dipendenza della convenzione per l'insegnamento teledidattico (euro 709.380) di cui buona parte recuperata in entrata dai versamenti degli iscritti.

Infine alle Associazioni Universitarie Ricreative/Sportive sono stati assegnati rispettivamente **euro 10.000 al C.R.U.T;** **euro 40.000 al C.U.S**

IMPOSTE E TASSE

Questa categoria, che somma ad euro 8.826.033 - rende evidente il peso fiscale sopportato da questa Università. Nel dettaglio la spesa concerne:

- L' IVA commerciale per euro 913.790 corrispondente al tributo “consolidato” versato dal Centro principale anche per conto dei CSA (recuperato in entrata al cap. 1/03/07/01/12); la somma non impegnata attiene al recupero dell'IVA per il 2008 (€298.555) da restituire ai CSA.
- L'IRAP per euro 7.538.944; questa tassa grava nella misura dell' 8,5% su tutte le spese del personale dipendente ed assimilato, collaboratori e lavoratori autonomi occasionali; l'unico abbattimento dall'imponibile utilizzato è quello riguardante il personale disabile.
- Le “altre imposte” per euro 373.299; detta somma è riferita a:
 - ✓ IRPEG/IRES nella misura del 17% sui redditi derivanti dal possesso di terreni e fabbricati nonché sulla consistenza del reddito d'impresa in regime di contabilità pubblica e su categorie di redditi “diversi” che stanno assumendo una portata economica rilevante. In particolare si è provveduto al pagamento degli acconti per l'esercizio finanziario 2008. Si rammenta che la somma residuale rispetto alla previsione - €45.298 - viene accantonata nell'avanzo finalizzato per procedere nell'esercizio successivo al pagamento del saldo d'imposta relativo all'anno 2008;
 - ✓ ICI derivante dal possesso di immobili nelle province di Trieste e Gorizia; l'Ateneo è esente dal pagamento dell'ICI per i soli immobili utilizzati effettivamente per attività didattica;
 - ✓ tasse rifiuti e tasse automobilistiche;
 - ✓ imposta di registro sia per la stipula di contratti, sia sul deposito delle sentenze civili nelle quali è stata parte in causa l'Università, valori bollati ed in minima parte per altri tributi.

ONERI FINANZIARI

Interessi passivi

Detta voce somma ad €1.380.734 di cui €1.330.567 per interessi dovuti ad istituti di credito, derivanti dai contratti quindicennali di mutuo, stipulati principalmente per lavori edilizi agli edifici universitari, oltre che per riviste. Oneri ed interessi per i lavori edilizi sono finanziati dalla Regione F.V.G.

Le spese bancarie sono pari ad € 50.167, interessano spese di tenuta cc/p d'Ateneo, servizio pagamenti tasse on-line ed altre commissioni per versamenti cc/p.

SPESE NON CLASSIFICABILI

Il tale ambito troviamo:

Il *Fondo di riserva* è stato utilizzato per un importo complessivo di € 46.934 per integrare le maggiori spese sostenute per le manutenzioni di aule; in chiusura d'esercizio permane una somma di € 159.649 che costituisce economia di gestione.

Altri fondi

Sono risorse finanziarie che il linea di principio, in corso d'esercizio, si trasformano in assegnazioni alle strutture competenti. Difatti, vengono qui allocati, temporaneamente, i finanziamenti di cui è noto l'ammontare globale ma occorre definire nel dettaglio le attività da svolgere e talvolta anche il centro di responsabilità competente; non appena definita la finalizzazione e il gestore del budget, si provvede, mediante storni di bilancio, a dirottare le risorse sulle pertinenti voci di spesa del piano dei conti. Alla fine dell'esercizio, quanto non utilizzato mantiene la finalità originaria, salvo diversa disposizione degli Organi d'Ateneo.

Le voci che compongono detta categoria sono:

- **Fondo progetti di produttività** – lo stanziamento attiene alla quota di euro 24.180 assegnata per il progetto SID3; poichè in corso d'anno non si è dato corso alle attività ad esso correlate, la somma viene accantonata per la reinscrizione in conto competenze nell'esercizio di effettivo riparto.
- **Fondi in attesa di destinazione** – sono state qui allocate in corso d'esercizio tutte le maggiori entrate non finalizzate notificate al Consiglio di Amministrazione, fra cui quelle derivanti da FFO, da finanziamenti Ministeriali liberi, da interessi attivi, da rimborsi vari. **La rimanenza di euro 217.684,18 costituisce economia di bilancio.**

- **Fondi in attesa di programmazione Centro di Spesa principale** – la gestione si è conclusa con una somma, non ripartita, di complessivi **euro 862.622,10** di cui un importo pari ad euro 18.237 costituisce economia di gestione; la differenza – **euro 844.385** – viene accantonata, secondo le rispettive finalizzazioni, come segue:

<i>Finalita'</i>	<i>importo</i>
Pari opportunita'	3.675,96
Disabili e bando ANCI	66.610,00
Progetto FSE	250.651,57
Progetto FIXO	27.884,86
Navytech/IFTS	5.411,53
Progetto ALFORM	89.537,33
Progetto RECA	73.961,55
Incentivante lauree femminili	8.000,00
Programma Erasmus	171.665,00
Convenzione Asilo	60.000,00
Start cup	16.700,00
Nuovo ILO	28.038,30
Brevetti	4.375,00
Formazione	5.000,00
Attivita' SMATS	32.874,00
TOTALE	844.385,10

- **Fondi in attesa di programmazione Facoltà** - la gestione si conclude con una **rimanenza di euro 1.411.230** che si scompone in euro 222.418,27 quale economia di gestione; euro 1.188.811,85 a titolo di accantonamento *nell'avanzo finalizzato* per le seguenti finalita':

<i>Tipologia</i>	<i>Importo</i>
Master	179.871,52
Corsi Perfezionamento	12.892,50
Finanziamenti da Enti e privati	55.723,60
Scuole di Specializzazione	3.899,00
Corsi di laurea*	658.458,57
CdL in economia dell'innovazione	267.400,00
Varie	10.566,66
Totale	1.188.811,85

**di cui euro 484.987,88 correlati al finanziamento MIUR per CIMM*

Resta ancora da dire che la consistente economia sopra citata, complessivi euro 222.418, deriva sostanzialmente dalla mancata integrazione del budget per servizi agli studenti, a favore delle Facoltà, stimata in euro 200.000, poichè non si sono verificate le necessarie condizioni.

IMMOBILIZZAZIONI MATERIALI

Ricostruzioni, ripristini, trasformazione di immobili - a fronte di una disponibilità finale di €12.159.275, comprensiva sia dei riporti dall'avanzo finalizzato (fondi MIUR destinati all'edilizia), sia della maggiore Entrata riscontrata in corso d'esercizio per la ristrutturazione dell'edificio "ex ospedale militare", l'impegnato nel settore dell'edilizia, è stato pari ad €10.576.307; si riassumono le poste più significative:

- € 87.638 completamento lavori ex nuova lavanderia (compensorio San Giovanni)
- € 125.119 completamento lavori dell'edificio sito in Via Montfort
- € 559.258 riqualificazione del II° e IV° piano edificio di Via Tigor
- € 8.816 collaudo finale direzione lavori dell'edificio di Via Elisa Baciocchi
- € 8.976 progettazione/direzione lavori di metanizzazione e prevenzione incendi edificio di via Monte Cengio (palestra Cus)
- €9.538.679 lavori -ex Ospedale Militare- , complesso edilizio destinato ad alloggi residenziali per studenti, nonché altri spazi per attività didattiche/culturali/ricreative a favore della città, di cui finanziamenti: € 6.970.822 (fondi MIUR), € 2.167.818 (fondazione CRTrieste) ed €400.038 (altre poste ministeriali)
- € 104.855 somma destinata a spese di bonifica e recuperi ambientali (CdA 29/05/2008 affidamento a CIGRA)
- € 125.000 III° lotto ex nuova lavanderia –sistemazione aree esterne e completamento opere di sicurezza

Da segnalare che è venuta meno sia l'assegnazione MIUR per edilizia generale che quella per l'edilizia sportiva.

Viene allocata in avanzo di amministrazione la somma di €1.596.658, finalizzata come segue:

- €1.328.706 quale quota parte dell'assegnazione regionale FVG non ancora collegata a mutuo, destinata per interventi di sicurezza su vari edifici, lavori di ristrutturazione del padiglione "F" compensorio San Giovanni destinato alla Facoltà e Dipartimento di Psicologia, e lavori dell'ed. A corpo centrale Biblioteca III° lotto
- € 156.144 lavori al sottotetto dell'edificio di Via Economo (137.000), completamento arredi bibliotecari nella sede di Androna C. Marzio ed altro (poste Miur anni precedenti)
- € 84.821 questa somma derivante dall'introito degli interessi sulla parte dei mutui non ancora erogati, viene accantonata per necessità d'interventi urgenti ed imprevisti in ambito edilizio
- € 29.847 incentivo al personale spettante – art. 11 L.R. 14/2002

La gestione dei residui riconferma impegni per €2.466.929. Degni di nota: dinamica ripresa dei lavori di completamento dell'edificio "Q", ultimazione delle spese per la riqualificazione dell'edificio C6, il rifacimento del tetto dell'edificio "A", l'edificio di via Lazzaretto Vecchio II° lotto, CPI edifici "C2"- "C5"- "D" -Fleming 22, ex nuova lavanderia II° lotto.

Dalla gestione dei residui, a fine esercizio, si ritiene opportuno, allocare in avanzo finalizzato le seguenti poste:

€3.752.647 per lavori dell'edificio di Via Università n. 7 a seguito dissesto, €226.778 per la ristrutturazione dell'ex ospedale militare (voce imprevisti) ed infine €148.566 per altri interventi edilizi.

Acquisizione impianti tecnici e macchinari - impegnati €494.589 in prevalenza nell'ambito dell'Amministrazione Centrale. Da segnalare l'impianto fotovoltaico dell'edificio "B" e il rifacimento di impianti anche di climatizzazione.

Acquisizione attrezzature - l'impiego complessivo è pari ad €486.545 e trova la seguente composizione:

<i>Tipologia</i>	<i>Amministrazione principale</i>	<i>Facoltà</i>
Attrezzature informatiche	6.800	132.389
Attrezzature di servizio	57.491	90.544
Attrezzature tecniche scientifiche		199.321
Totale	64.291	422.254

Dall'analisi delle spese è emerso che la Facoltà di Medicina presenta l'esborso più considerevole grazie anche al finanziamento regionale per i CdL di area medica ed il finanziamento MIUR per il CdL in Odontoiatria e protesi dentaria.

Da menzionare che alcune Facoltà delegano ai Dipartimenti l'acquisto delle attrezzature necessarie, e pertanto trasferiscono agli stessi le somme a ciò destinate, principalmente derivanti dai contributi per il servizio agli studenti.

Da tenere inoltre presente che l'acquisizione delle attrezzature informatiche per gli uffici dell'Amministrazione principale rientra, ancora per l'anno 2008, nel budget affidato allo CSIA e quindi non è registrata in queste scritture.

Acquisizione e conservazione periodici e materiale librario - **€ 15.020** – questa voce viene tipicamente movimentata dal Servizio Bibliotecario di Ateneo oppure dai Centri di Spesa Autonomi che acquistano libri e riviste scientifiche. Gli unici movimenti finanziari riscontrati nell'ambito del bilancio centrale, peraltro minimali, riguardano la Facoltà di Medicina e Chirurgia in relazione al finanziamento regionale dei CdL.

Acquisizione altri beni - la somma impegnata ammonta ad €170.862 e attiene prevalentemente all'acquisizione di mobilio vario e sistemi di oscuramento. L'impegno profuso dall'Amministrazione principale in tale ambito somma ad €103.675 e riguarda: arredi deposito librario, sistemi oscuramento, integrazione arredi uffici, pannelli per il servizio orientamento, aggiornamento della Galleria ex Rettori con tre opere artistiche. Le Facoltà concorrono alla spesa per €67.187.

IMMOBILIZZAZIONI IMMATERIALI

Questa categoria è stata movimentata in minima parte - €2.386 esclusivamente per i diritti d'autore (SIAE e ideazioni grafiche)

IMMOBILIZZAZIONI FINANZIARIE

Acquisto titoli e partecipazioni

Non sono stati reinvestiti i titoli inizialmente previsti per €23.000 e sono venute a meno anche le spese per partecipazioni a spin-off.

ESTINZIONE MUTUI

Estinzione mutui

La somma impegnata ammonta complessivamente ad **€3.313.498,02** e concerne la restituzione della quota capitale inerente i prestiti contratti da questo Ateneo, in prevalenza, per opere di ristrutturazione degli edifici universitari; somma difatti solo ad €172.000 la quota parte di rimborso correlata ai contratti stipulati per il rinnovo di riviste la quale, peraltro, è totalmente a carico del bilancio universitario a differenza dei mutui per edilizia che sono totalmente rimborsati dalla Regione. Non viene qui spesata la quota a titolo di interessi (vedi voce "oneri finanziari").

Nel dettaglio:

Mutuo contratto con:	Quota capitale	Descrizione
Cassa Depositi e Prestiti - MEF	982.413	6 contratti per opere di edilizia universitaria (finanz. Regionale)
Cassa Depositi e Prestiti	225.972	3 contratti per opere di edilizia (fin. Regionale) 2 contratti per riviste (finanz. Bilancio)
Altre banche	2.105.114	6 contratti per edilizia (fin. Regione) di cui 1 concluso con la rata del I° semestre
TOTALI	3.313.499	

Rimborso anticipazioni - è stata qui rimborsata l'ultima rata di **€143.380** a ripianamento dell'anticipazione di bilancio per opere di edilizia risalente all'esercizio 1996.

TRASFERIMENTI INTERNI

Questa categoria rappresenta i trasferimenti di budget alle Strutture aventi autonomia di bilancio. Lo stanziamento assestato ammonta ad **euro 10.449.362** ed i trasferimenti effettivamente disposti sommano ad **euro 9.565.217**; la differenza – euro 884.145 - costituisce avanzo finalizzato per euro 873.137 ed economia di gestione per euro 11.007.

È tuttavia necessario precisare che, in questo contesto, il dato dell'impegnato riflette unicamente le somme assegnate ai Centri di Spesa Autonomi e non annovera invece le assegnazioni a favore dei Centri di Spesa Non Autonomi (Facoltà) centralmente amministrati; le assegnazioni a favore di questi ultimi, difatti, non seguono le tradizionali fasi dell'impegno e della liquidazione bensì, sebbene inizialmente allocate in tale ambito, vengono via via stornate, in ragione alla natura della spesa, a favore delle pertinenti voci della spesa (*vedere colonna variazioni di bilancio negative*).

Nel complesso le assegnazioni di maggior rilievo a favore delle Strutture possono essere così sintetizzate:

<i>Tipologia</i>	<i>Assestato</i>
FFO 2008	2.743.000
Periodici	1.690.000
Ricerca	4.178.007
Investimenti	0
Altri Trasferimenti	1.969.456
Totale	10.580.463

Segue dettaglio per voci omogenee:

Trasferimenti per Fondo Funzionamento Ordinario (FFO)

<i>Tipologia di spesa</i>	<i>Stanziamento</i>
FFO – Dipartimenti	660.000
FFO – Centri Servizio Autonomi	1.948.000
FFO – Facoltà	135.000
Totale	2.708.000

- **Dipartimenti:** rispetto alla previsione iniziale di euro 660.000 (euro 600.000 nel 2007) **euro 600.000** hanno mantenuto la destinazione iniziale e sono stati ripartiti tra le strutture, sulla base dei criteri definiti dagli Organi; **dei 50.000 euro**, stanziati prioritariamente per incentivare i processi di accorpamento delle strutture dipartimentali, sono stati assegnati *euro 10.000* al Dip. di Biologia ad incremento dell'FFO, con vincolo di priorità per interventi di prevenzione e sicurezza dei laboratori; quidi

euro 15.000 al Dipartimento “Scienza della vita” a seguito dell’accorpamento. La parte restante – euro 25.000 – è stata finalizzata per avviare un progetto di “valutazione interna d’Ateneo” quale quota di co-finanziamento a risorse da reperire fuori dall’Ateneo.

In tale contesto si rileva infine l’errata allocazione di una somma di **euro 10.000** pertinente alla quota FFO “smats” che, in corso d’esercizio è stata diversamente assegnata.

➤ **Centri Servizi Autonomi** euro 1.948.000, articolata come segue:

Servizio Bibliotecario Ateneo	583.000
Centro Servizi Polivalenti di Ateneo	90.000
Centro Servizi Informatici di Ateneo	1.042.900
Polo didattico di Gorizia	168.500
Centro Linguistico di Ateneo	23.000
Polo didattico di Pordenone	35.000
EUT	5.600
TOTALE	1.948.000

Rispetto alla previsione iniziale si rileva l’incremento di euro 50.000 a favore dello SBA

➤ **Facoltà** l’assegnazione di euro 135.000 ha mantenuto la previsione iniziale, peraltro pari all’esercizio precedente.

Trasferimenti per periodici

L’assegnazione complessiva per l’esercizio 2008 è di **euro 1.690.000**

Si fornisce di seguito la progressione delle assegnazioni per periodici, negli ultimi esercizi:

	2008	2007	2006	2005	2004	2003
Riviste	1.690.000	1.795.000	1.270.000	1.504.000	1.943.427	1.557.526

Appare opportuno precisare che lo stanziamento per il 2008, sebbene inferiore a quello definitivo per il 2007, di fatto non manifesta una contrazione della capacità di spesa. Difatti nell’esercizio 2007 si sono verificate situazioni specifiche e particolari che hanno richiesto un sostanziale incremento di budget limitatamente all’anno medesimo.

Trasferimenti per ricerca

Per quanto concerne la “ricerca” il quadro finanziario è il seguente:

TRASFERIMENTI PER RICERCA	Assestato	Impegnato	Rimanenza
Progetti di Ricerca di Ateneo PRA	200.000,00	0	200.000,00
Progetti di ricerca FIRB	53.116,23	53.116,23	0
Progetti di ricerca Nazionale PRIN	2.433.150,00	1.932.650,00	500.500,00
Altri trasferimenti per progetti	1.491.741,09	1.491.741,09	0
TOTALE	4.178.007,32	3.477.507,32	700.500,00

Fondo per la ricerca di Ateneo (PRA)

Dopo gli stanziamenti del 2006 e 2007 destinati al “progetto giovani ricercatori”, nel 2008 è stato stanziato, a totale carico del bilancio di Ateneo, un finanziamento pari a 200.000,00 euro dedicato ad offrire sostegno a progetti ritenuti meritevoli, ma che non avessero ricevuto alcun'altra forma di finanziamento.

Particolare favore è stato mostrato verso i progetti valutati positivamente (da referees esterni) nel corso degli ultimi due bandi PRIN 2006 e 2007, che avessero ottenuto un punteggio superiore alla soglia di finanziabilità prevista dal MIUR.

Su 52 domande presentate, sono stati finanziati 33 progetti secondo i seguenti criteri:

- il progetto primo classificato all'interno di ogni area CUN presente in Ateneo, cui era stato assegnato in base alla dichiarazione di ogni coordinatore di progetto, ha ottenuto l'intero finanziamento richiesto che non poteva comunque superare un tetto massimo di spesa pari ad euro 8.000,00;
- la somma rimanente è stata utilizzata per finanziare i progetti risultati migliori secondo la graduatoria assoluta d'Ateneo e fino a capienza del residuo.

Poichè in chiusura d'esercizio non erano ancora resi noti i predetti criteri di riparto, la disponibilità viene accantonata nell'avanzo per l'erogazione nell'esercizio successivo.

Fondo per gli investimenti nella Ricerca di Base (FIRB):

Sono state effettuate le seguenti registrazioni:

PROGETTI DI RICERCA DI BASE FIRB	Impegnato
Assegnazione FIRB al dipartimento di Fisiologia	10.000,00
Assegnazione FIRB al Dip. Sc.Ec. Stat.	25.110,23
Assegnazione FIRB al Dip. Psicologia	18.006,00
TOTALE	53.116,23

Nel 2008 sono stati invece presentati:

- per la linea d'intervento 1 - rivolta al finanziamento di progetti presentati da ricercatori non strutturati, in possesso del dottorato di ricerca, aventi non più di 32 anni - n. 15 modelli A (coordinamento complessivo del progetto) e n. 32 modelli B (progetti presentati da unità locali),
- per la linea d'intervento 2 - rivolta al finanziamento di progetti presentati da ricercatori strutturati aventi non più di 38 anni- n. 13 modelli A e n. 24 modelli B.

Progetti di Rilevante Interesse Nazionale (PRIN):

PROGETTI DI INTERESSE NAZIONALE PRIN	Budget iniziale	Variazioni	Impegnato	Rimanenza
Assegnazione MIUR	1.800.000,00	- 366.850,00	1.433.150,00	-
Co-finanziamento Ateneo	500.000,00	-	-	500.000,00
Da avanzo finalizzato per PRIN 2007		500.000,00	499.500,00	500,00
TOTALE	2.300.000,00	133.150,00	1.932.650,00	500.500,00

Il co-finanziamento dell'Ateneo per l'anno 2008 – euro 500.000 – mantiene la stessa entità dell'esercizio precedente. Detta assegnazione, peraltro non impegnata in corso d'esercizio, viene accantonata per la riassegnazione in competenza dell'esercizio di effettivo riparto della stessa.

In corso d'esercizio è stato invece ripartito il co-finanziamento 2007 per euro 499.500 mediante prelievo dall'avanzo.

Rispetto alla previsione iniziale, si riscontra infine una minore entrata MIUR.

Nel corso dell'anno 2008 il Ministero ha comunicato i risultati del bando PRIN 2007, con 14 progetti nazionali (su 55 presentati) e 53 progetti locali (su 208 presentati) finanziati.

Il successivo bando PRIN 2008 è stato aperto dal MIUR con D.M. del 4/12/08, con scadenza per la presentazione delle domande fissata a febbraio 2009: sono stati presentati 51 progetti nazionali e 175 progetti locali.

Altri trasferimenti per progetti:

Per il 2008, in tale ambito riscontriamo i “Progetti di ricerca scientifica, applicata o industriale di elevato impatto sistemico per il settore produttivo, del welfare e della Pubblica Amministrazione e di diffusione dei risultati della ricerca” (Art. 23 della L.R. 26/2005)”: in risposta al bando emanato dalla Regione FVG, alla scadenza dell’8 ottobre 2007, sono stati presentati dall’Università degli Studi di Trieste, in qualità di ente capofila, n. 14 progetti.

Il totale dei contributi messi a disposizione dalla Regione FVG per la realizzazione dei 10 progetti – capofila Trieste – risultati assegnatari ammontava complessivamente ad euro 1.491.741,09, di cui euro 491.743,99 per progetti individuali capofila Trieste ed euro 999.997,10 per progetti capofila Trieste presentati congiuntamente con altri Enti (Univ. UD, CRO, SISSA, Burlo e Fondazione Callerio).

Nel corso dell’esercizio 2008 sono state quindi trasferite, alle strutture dipartimentali, le seguenti assegnazioni per i suddetti progetti finanziati dalla Regione Friuli Venezia Giulia:

FINANZIAMENTO REGIONE F.V.G. -PROGETTI INDIVIDUALI CON CAPOFILA CDA 29/05/2008

<i>Titolo progetto</i>	<i>Dipartimento</i>	<i>Respons. Scientifico</i>	<i>Contrib. concesso</i>
Sviluppo kit diagnostico per analisi genetiche	Materiali e Ris. Naturali	Sbaizero	148.834,74
ELADIN2: Elaborazione di Immagini e Video ad Alta Dinamica (Parte 2)	DEEI	Carrato	95.509,25
Automazione del processo siderurgico, Fase 2: sviluppo e sperimentazione di tecniche avanzate di Information and Communications Technologies	DEEI	Parisini	81.000,00
Cellpower Sviluppo di impianti per la produzione di energia elettrica a bassissimo impatto	Ingegneria Meccanica	Taccani	102.400,00
Interazioni tra gli azionamenti di propulsione ed il sistema elettrico di grandi navi da	DEEI	Menis	64.000,00
		TOTALE	491.743,99

FINANZIAMENTO REGIONE F.V.G. - PROGETTI CAPOFILA ALTRI ENTI CDA 29/05/2008

Titolo progetto	Dipartimento	Respons. Scientifico	Altri Enti	Contributo concesso
Un approccio integrato per l'identificazione e la validazione di bersagli molecolari nel trattamento	BBCM	Del Sal	Univ. UD e CRO	200.000,00
Rete regionale per la ricerca e sviluppo di di	BBCM	Tossi	Univ. UD e CRO	200.000,00
Lo sviluppo della microscopia a sonda	Biomedicina	Zweyer	Univ. UD e SISSA	199.997,10
Nuove strategie nanotecnologiche antitumorali (NA-NOCANCER)	Scienze Farmaceutiche	Prato	fondazione Callerio, Burlo, Sissa, Cro	200.000,00
Catalizzatori nanostrutturati per la produzione di idrogeno e sperimentazione su prototipi di "fuel-processor"	Fisica	Rosei	Univ. UD	200.000,00
			TOTALE	999.997,10

Altri trasferimenti interni correnti

Sono qui riassunti i finanziamenti destinati alle diverse strutture autonome dell'Ateneo in ragione alla differente funzione attribuita alle stesse.

ALTRI TRASFERIMENTI CORRENTI	Assestato	Impegnato	Rimanenza
Trasferimenti a CSA per corsi post laurem	715.176,86	606.972,86	108.204,00
Altri trasferimenti a CSA	1.254.279,31	1.214.042,73	40.236,58
TOTALE	1.969.456,17	1.821.015,59	148.440,58

Segue dettaglio:

- **Trasferimenti a CSA per corsi post lauream** – somma impegnata euro 606.972 di cui:
- Euro 151.123,64 per Master;
 - Euro 289.940,88 per Scuole di specializzazione mediche
 - Euro 2.664,00 per Scuola di specializzazione Archeologia
 - Euro 106.881,84 per contributo d'accesso corsi dottorato
 - Euro 56.362,50 per Corsi di perfezionamento
- **Altri trasferimenti a CSA** – questa voce di bilancio è destinata a raccogliere le assegnazioni da trasferire, a vario titolo, alle strutture a gestione autonoma; dette assegnazioni si concretizzano per lo più in corso di esercizio anche per effetto di maggiori entrate finalizzate; sono state assegnate somme per complessivi **euro 1.214.042,73** di cui:
- ✓ *L'amministrazione principale ha trasferito somme ai CSA, con diverse finalizzazioni, per un totale di euro 200.613,49 come segue:*

Struttura	Importo	Note
Amministrazione centrale	98.162,00	Rimborsi da assicurazioni; finanz. Lauree scientifiche
Sezione Economato	1.188,99	A CSIA per spese di rete
Servizi agli studenti ed alla didattica	7.437,45	Progetti vari
Relazioni Internazionali	35.692,15	Progetto Erasmus e coop. Int.le
Sezione tecnica	5.530,90	Per acquisto software; interventi tecnici
Sezione Sviluppo edilizio	10.000,00	Rimborso spese in economia
Fondazioni, premi di studio, ecc.	22.525,00	Progetti vari
Segreteria Rettorato e Direzione Amm.va	1.400,00	A SBA per libri
Comunicazione e organizzazione eventi	7.695,00	convegni e manifestazioni
Legale e del contenzioso	11.000,00	Rimborso antenna WIND
TOTALE	200.631,49	

Rispetto all'assegnazione a disposizione dell'Amministrazione principale, sul capitolo residua una somma non impegnata di euro 40.236 che confluisce nell'avanzo finalizzato.

✓ *Le Facoltà hanno trasferito complessivamente euro 1.013.411,24 ai CSA per attività connesse alla didattica, come da tabella che segue:*

CDC	Facolta'	Importo
C001	Architettura	2.500,00
C002	Economia	1.545,60
C003	Farmacia	77.438,17
C004	Giurisprudenza	14.778,30
C005	Ingegneria	75.000,00
C006	Lettere	22.497,00
C007	Medicina	318.593,20
C008	Psicologia	32.113,00
C010	Scienze matematiche	440.963,97
C011	Scienze politiche	17.875,00
C012	Scuola lingue	10.107,00
Totale complessivo		1.013.411,24

Categoria 2/04/14 – TRASFERIMENTI ESTERNI

L'assegnazione a tale titolo segnata a bilancio ammonta ad euro **1.291.970,88** e le somme trasferite sommano ad euro **932.408,76** come da tabella che segue:

CDR	Struttura	Causale/beneficiario	Importo
C005	Ingegneria	Universita' Verona	93.000,00
		Consorzio Pordenone	11.300,00
C007	Medicina	Azienda ospedaliero Universitaria	3.402,00
C008	Psicologia	Azienda Sanitaria n. 1 Triestina	1.500,00
SZ06	Affari Finanziari	Assegnazione 2008 Consorzio per la Fisica	332.945,83
		Ass. 2008 Master in Politiche comunitarie	220.000,00
		Assegnazione 2007/2008 Master IUISE	10.800,00
		Affitto Moze -Postogna -Fond.Urban	7.498,05
		Corso di perfezionamento 07/08 - PN	34.800,00
		Assegnazione Master IUIES	4.125,00
		riduzione 10% indennita a favore Tesoro	68.000,00
SZ09	Servizi agli studenti e alla didattica	Progetto ALFORM	36.525,35
		Progetto ALFORM	87.492,17
		Progetto ALFORM	6.420,36
SZ11	Relazioni Internazionali	Univ litorale- Joint Study Prog	3.600,00
SZ25	Legale e contenzioso	accordo coop.(50%locaz.Wind)	11.000,00
		TOTALE	932.408,76

La somma non impegnata di euro 359.562,12 viene annoverata tra le poste dell'avanzo finalizzato per un importo di euro 174.996.24 per le finalità di cui al progetto ALFORM; mentre nella misura di euro 184.565,88 compensa la minore entrata, in ambito progetti, per sopravvenuta inesigibilità ed a seguito di minori rendiconti.

PARTITE DI GIRO

Tra le partite di giro la voce di spesa più rilevante si riferisce alla tassa regionale per l'ERDISU (**cap. 2/05/15/01/05**) che viene riscossa dall'Università e riversata all'Ente con scadenze fissate da una convenzione stipulata tra l'Università e la Regione Friuli Venezia Giulia.

CONTABILITÀ SPECIALI

L'unica contabilità speciale che permane in bilancio è quella inerente l'assegnazione del MIUR per attività sportiva.

CONTO CONSUNTIVO ESERCIZIO 2008 - ANALISI DELLA SPESA CENTRI SERVIZI NON AUTONOMI (FACOLTÀ)

Per introdurre l'analisi delle voci di spesa che caratterizzano l'attività delle Facoltà, può essere significativo considerare che per l'esercizio 2008 sono state stanziati, in termini di competenza, risorse finanziarie per complessivi € **6.455.587** (partite di giro e avanzo finalizzato escluse), contro € **6.357.306** nel 2007; tenuto conto dei prelievi dall'avanzo finalizzato – €1.537.192,03 – e delle somme trasferite all'amministrazione centrale – €167.204,49 - il budget complessivamente gestito dalle Facoltà ammonta ad € **7.998.290,33**.

SINTESI ASSEGNAZIONI 2007/2008

	FFO	Servizi agli studenti 2008	didattica accessoria	Master, Scuole e corsi	Finanziam. Regionali	Finanz. Ministeriali	Contributi di Enti/privati	Varie	TOTALE ASSEGNAZ. 2008
Totale Facoltà	135.000,00	1.000.000,00	1.019.000,00	594.311,75	1.970.996,96	828.363,09	572.801,98	96.420,46	6.216.894,24
Architettura	11.672,00	29.400,00	110.650,00				28.000,00		179.722,00
Economia	9.122,00	68.600,00	79.750,00		390.000,00		50.000,00	726,28	598.198,28
Farmacia	11.971,00	89.000,00	52.650,00					186,81	153.807,81
Giurisprudenza	8.698,00	59.500,00	46.250,00	46.500,00				875,00	161.823,00
Ingegneria	15.156,00	94.800,00	136.550,00	93.000,00			171.997,38	59.537,56	571.040,94
Lettere	9.568,00	78.100,00	94.050,00	3.600,00			7.725,00	1.347,69	194.390,69
Medicina	13.552,00	90.400,00	59.550,00	393.466,75	1.201.806,96	828.363,09	9.700,00	33.630,14	2.630.468,94
Psicologia	13.226,00	60.000,00	73.050,00	38.935,00				7.544,40	192.755,40
Sc.Formazione	11.746,00	119.900,00	132.650,00	18.810,00	45.000,00		271.895,45	5.003,69	605.005,14
S.M.F.N.	13.332,00	140.100,00	41.650,00		334.190,00				529.272,00
Sc.Politiche	9.211,00	70.900,00	116.750,00					1.900,33	198.761,33
Scuola Lingue	7.746,00	99.300,00	75.450,00				20.379,60	186,81	203.062,41
SISS		237.280,00							237.280,00
Totale complessivo 2008	135.000,00	1.237.280,00	1.019.000,00	594.311,75	1.970.996,96	828.363,09	572.801,98	96.420,46	6.455.587,94

Per un confronto si riportano i dati relativi all'esercizio precedente:

Totale complessivo 2007	135.000,00	1.402.334,00	1.132.800,00	596.023,84	1.734.322,73	506.507,00	682.500,00	167.818,74	6.357.306,31
--------------------------------	-------------------	---------------------	---------------------	-------------------	---------------------	-------------------	-------------------	-------------------	---------------------

Per un'evidenza completa del budget gestito dalle Facoltà, nella tabella che segue si evidenziano le somme prelevate dall'avanzo finalizzato nonché le somme trasferite ad altri CSA:

	TOTALE ASSEGNAZ. 2008	prelievi avanzo finalizzato	Trasferimenti all'amministrazione centrale	TOTALE BUDGET GESTITO DALLE FACOLTÀ
Totale Facoltà	6.216.894,24	1.400.562,76	167.204,49	7.450.252,51
<i>Architettura</i>	179.722,00	23.306,37	-117,29	202.911,08
<i>Economia</i>	598.198,28	86.110,09	-351,86	683.956,51
<i>Farmacia</i>	153.807,81	88.607,56	-345,93	242.069,44
<i>Giurisprudenza</i>	161.823,00	58.848,58	-187,29	220.484,29
<i>Ingegneria</i>	571.040,94	152.738,90	-234,58	723.545,26
<i>Lettere</i>	194.390,69	99.988,11	-1.710,51	292.668,29
<i>Medicina</i>	2.630.468,94	229.921,20	-157.369,15	2.703.020,99
<i>Psicologia</i>	192.755,40	55.040,11	-293,22	247.502,29
<i>Sc.Formazione</i>	605.005,14	523.650,73	-5.615,00	1.123.040,87
<i>S.M.F.N.</i>	529.272,00	20.368,62	-234,58	549.406,04
<i>Sc.Politiche</i>	198.761,33	12.556,00	-275,93	211.041,40
<i>Scuola Lingue</i>	203.062,41	49.426,49	-469,15	252.019,75
SISS	237.280,00	136.629,27		373.909,27
Totale complessivo	6.455.587,94	1.537.192,03	167.204,49	7.825.575,48
Partite di giro				172.714,85
TOTALE ASSESTATO				7.998.290,33

Alcune note:

- ❖ L'FFO è stato complessivamente assegnato in misura pari all'esercizio precedente – **€135.000** – e ripartito secondo i criteri stabiliti dal Senato e Consiglio di Amministrazione.
- ❖ Come deliberato dal Consiglio di Amministrazione nella seduta del 27/6/2007, la quota per “**servizi agli studenti**”, somma ad **€ 1.000.000** ed è stata assegnata alle Facoltà per l'attivazione dei tutorati, l'acquisto e la manutenzione di attrezzature per aule e laboratori, la stipula di contratti di manager didattico, i viaggi di istruzione e le spese per la didattica integrativa (attività seminari, microdidattica); l'utilizzo per didattica sostitutiva invece è subordinato all'approvazione di una specifica deroga da richiedere al Senato Accademico. La prevista integrazione di euro 200.000, non ha avuto seguito, poiché non si sono verificate le condizioni necessarie (vedi CdA 27/06/07);
- ❖ Alla SISS è stato assegnato l'intero ammontare dei contributi degli iscritti, “Corso di specializzazione per insegnanti di sostegno” compreso.

- ❖ E' stata assegnata una somma pari ad **€ 1.019.000 per “didattica sostitutiva** destinata alla stipula di contratti e il pagamento di incarichi di insegnamento retribuiti (già supplenze) a ricercatori, configurandosi come eccezionali gli incarichi di insegnamento retribuiti a docenti di ruolo dell'Ateneo, che svolgono attività al di sopra delle 120 ore.
 - ❖ Per **Master** le Facoltà hanno gestito una somma complessiva di **€254.985**;
 - ❖ Le **Scuole di specializzazione** hanno ottenuto i seguenti finanziamenti: € 296.791 per le “scuole mediche”, € 3.600 per la “scuola di archeologia”, €31.060 per la “scuola ciclo di vita”;
 - ❖ Ai **Corsi di perfezionamento** sono stati complessivamente assegnati **€7.875**;
 - ❖ Nell'ambito delle “**assegnazioni regionali**” sono annoverate le assegnazioni per il funzionamento dei seguenti “Corsi di laurea” :
 - n. 6 “Corsi di laurea del settore sanitario” (€929.622);
 - Corso di laurea interateneo tra le Università di Udine e di Trieste di “Tecniche della prevenzione nell'ambiente e nei luoghi di lavoro” attivato a cicli alternati nelle due Università (€ 103.290) ed il corso interateneo tra le Università di Udine e di Trieste di Laurea Specialistica in Scienze Infermieristiche ed ostetriche (€70.000);
 - Corso di Laurea Specialistica in Scienze della Riabilitazione (€70.000) ,);
 - Corso di Laurea in Economics of Innovation (€390.000);
 - Corso di Laurea Genomic and proteomics in life science innovation (€140.000);
 - Corso di Laurea International degree in neuroscience (€194.190);
- Nonche':
- Progetto “Parco Genetico”(€14.500);
 - Formazione degli insegnanti nelle scuole con lingua di insegnamento slovena e bilingue (€45.000)
- ❖ Tra i **Finanziamenti Ministeriali** ricordiamo: il finanziamento per il Corso di Laurea in Odontoiatria (€343.375 corrispondente alla quota parte destinata al funzionamento) e il finanziamento per il CIMM di €484.987, corrispondente a due annualità (2006 e 2008) per docenza di ruolo CIMM ;
 - ❖ Da **Enti/privati** provengono le seguenti risorse finanziarie:
 - Per la Facoltà di Architettura € 20.000 da Fondazione CRTrieste per la copertura costi dell'organizzazione della ricorrenza del . decennale Facoltà, €8.000 da Fondazione CRGorizia quale contributo per il progetto "dalla città di villaggi alla città di città”;
 - per la Facoltà di Economia i finanziamenti per il CdL Economic of Innovation da Allianz Italia €25.000 da Unicredit €5.000 e da Assicurazioni Generali €20.000;

- per la Facoltà di Scienze della Formazione €271.895,45 (Portogruaro Campus);
 - per la Facoltà di Ingegneria €70.000 dalla Convenzione con il Consorzio di Pordenone per il CdL in Ingegneria Industriale – curriculum ing. per l'industria del mobile arredo, €21.997,38 da Accademia Navale di Livorno per il CdL in Ingegneria Navale ed €80.000 da Danieli Automation;
 - per la Facoltà di Lettere €7.7250 dall'Istituto Ramon Llull di Barcellona;
 - per la Facoltà di Medicina €2.400 da Celio Srl per la manifestazione “Maratona del Giovane Ricercatore”, €7.300,00 Azienda Ospedaliero Universitaria di Udine per il CdL Tecniche della Prevenzione nell'ambiente e nei luoghi di lavoro
 - per la Scuola Superiore di lingue moderne per interpreti e traduttori €2.330 da Banca Credito Coop. Doberdò e Savogna e 2.330 da Banca Credito Coop. Del Carso per la Sezione di Lingua Slovena, €2.519,60 Circolo di studi olandesi nel Friuli Venezia Giulia (Lage Landen-Terre Basse), €12.000 Fondazione CRTrieste per Istituzione Corso di Laurea Magistrale in Cooperazione interculturale allo sviluppo;
- ❖ Nell'ambito delle “varie” si evidenziano le principali voci di integrazione del budget di Facoltà a titolo di rimborsi di varia natura (fotocopie, noleggio aule, ecc.): per la Facoltà di Ingegneria €59.537 quale finanziamento da CSA per docenza a contratto, per la Facoltà di Scienze della Formazione €4.875 per Corso Perfez. Comunicazione pubblica per responsabili e operatori URP e ufficio stampa; per la Facoltà di Medicina €26.527 Corsi Perfezionamento CdL Odontoiatria e , per la Facoltà di Scienze matematiche €2.339,73 e per la la Facoltà di Psicologia €1.544 rimborso esami di ammissione ed €6.000 dal Dipartimento di Psicologia

Per gli ulteriori approfondimenti si fa rinvio alle analitiche redatte per singola Facoltà, che seguono.

L'analisi prosegue ora con la rappresentazione, per macro voci di spesa, delle somme impiegate per consentire lo svolgimento delle attività 2008; a tal fine si rammenta che il budget complessivamente disponibile è stato di **€7.998.290,33** a fronte del quale si riscontrano **somme impegnate** per un totale di **€5.741.003,07** (€5.585.187,92 nel 2007) :

SINTESI DELLE SPESE SOSTENUTE PER L'ATTIVITÀ 2007/2008

Tipologia della spesa	Facoltà Architettura	Facoltà Economia	Facoltà Farmacia	Facoltà di Giurisprud.	Facoltà di Ingegneria	Facoltà di Lettere	Facoltà di Medicina	Facoltà di Psicologia	Facoltà Sc. Formazione	Facoltà S.M.F.N.	Facoltà Scienze Politiche	Scuola Lingue	SISS	Totale impegnato
Totale	179.592,16	277.589,68	221.138,131	167.640,41	506.914,04	230.650,86	1.867.158,97	215.135,05	860.232,53	510.610,12	227.673,88	215.655,27	261.011,97	5.741.003,07
Missione e altre spese di personale	12713,12	31.644,07	364,67	5.226,62	545,36	934,78	38.762,22	22.337,03	3.055,88		27,90	5.568,21	10.355,11	131.498,97
Docenza contratto	99.501,49	80.152,53	37.983,24	24.238,13	233.380,86	119.249,98	266.663,80	85.882,38	407.559,31	27.151,35	126.232,64	97.331,34	151.461,45	1.756.788,50
Supplenze	4.947,93	24.736,86	71.861,40	21.022,57	10.270,78	1.320,75	1.068,80	4.615,02	248.738,05			3.364,68	68.146,11	460.092,95
Interventi a favore studenti			330,86	6.058,43		19.871,45	31.842,90		2.702,50		27,90	13.782,00		74.616,04
Funzionamento	31.810,29	80.233,40	3.029,20	51.683,35	16.722,84	17.644,50	313.270,46	15.910,06	69.269,88	7.348,94	11.298,83	37.502,64	9.344,40	665.068,79
Tutor	16.473,12	12.511,78	6.000,00	20.000,00	15.030,30	18.746,91	101.108,43	44.072,87	69.219,27	26.004,09	24.760,00	6.000,00	510,63	360.437,40
Incarichi			2.805,85			5.600,00	8.000,00							16.405,85
Attrezzature	1.240,80	26.945,88	2.317,07	15.308,80	351,60	4.924,03	323.986,69		5.134,68	3.266,64	16.456,30	20.121,00		420.053,49
Periodici e libri	335,95		56,10				14.612,27				15,50			15.019,82
Arredi ed altre spese in c/capitale		1.050,00	966,00	2.148,00			63.838,84		729,42	931,98	2.824,80	12.979,20		85.468,24
Trasferimenti a CSA	2.500,00	1.545,60	77.438,17	14.778,30	75.000,00	25.161,00	608.534,08	32.113,00		440.963,97	17.875,00	10.107,00		1.306.016,12
Contributi a terzi, quote associative							1.546,13			2.000,00	300,00	1.000,00		4.846,13
IRAP	4.017,66	9.361,70	7.827,97	4.920,06	16.347,34	8.758,92	24.698,26	7.684,85	46.188,24	2.643,15	6.668,51	7.399,20	16.586,06	163.101,92
Trasferimenti Esterni					104.300,00		3.402,00	1.500,00						109.202,00
Oneri finanziari							42,00							42,00
Partite di giro, Anticipazioni	6.051,80	9.407,86	10.157,60	2.256,15	34.964,96	8.438,54	65.818,09	1.019,84	7.635,30	300,00	21.186,50	500,00	4.608,21	172.344,85

La tabella sopra riportata espone la spesa in ragione alla natura della stessa tenuto conto, in linea generale, delle somme effettivamente impegnate per l'esercizio in esame; costituisce eccezione la spesa per docenza a contratto/supplenze, dove il dato indicato assume la valenza di cassa ovvero esprime quanto liquidato nel corso dell'esercizio indipendentemente dal periodo cui l'attività si riferisce. Per l'evidenza dell'ammontare complessivo dei "contratti stipulati" e delle "supplenze affidate" per l'attività 2007/2008 per singola Facoltà si vedano le tabelle in calce questa relazione.

Dal confronto tra budget disponibile - €7.998.290,33 - e somme impegnate - €5.741.003,07 - deriva una rimanenza complessiva di €2.257.287,26 di cui :

- ❖ € 5.969,83 costituiscono la parte di avanzo libero.
- ❖ €2.251.317,43 sono accantonamenti nell'avanzo finalizzato, come da tabella che segue:

<i>Tipologia accantonamenti</i>	<i>Accantonamenti per spese già programmate</i>	<i>Accantonamento come da CdA dd 24/3/2009</i>	<i>TOTALI</i>
Spese per il personale di ruolo	77.346,14	0	77.346,14
Docenza a contratto/supplenze	909.516,06	9.924,35	919.440,41
Servizi a favore studenti	4.477,74	112.824,14	117.301,88
Funzionamento	86.838,94		86.838,94
Assegnazioni con vincolo di destinazione	1.029.686,61		1.029.686,61
Attrezzature	20.703,45		20.703,45
TOTALE	2.128.568,94	122.748,49	2.251.317,43

*Con riferimento agli accantonamenti in parola il CdA dd. 24/3/2009 ha deliberato quanto segue:

- E' approvato il mantenimento in bilancio dei resti non utilizzati, derivanti dalle assegnazioni per la docenza sostitutiva dell'anno accademico 2007/2008., nella considerazione che si tratta di importi poco rilevanti, e comunque inferiori alla soglia dei 5.000 €, già fissata in precedenza con delibera CdA del 28/3/2007;
- Per quanto riguarda i resti delle assegnazioni per il miglioramento dei servizi agli studenti preso atto dei programmi illustrati nelle istanze dei Presidi è altresì approvato il mantenimento in bilancio dei resti di dette assegnazioni per l'anno accademico 2007/08, con la raccomandazione alle Facoltà di utilizzare queste somme solo per servizi a favore degli studenti e con esclusione di spese per l'attività di docenza. Si raccomanda, altresì, alle Facoltà di utilizzare detti fondi con particolare riguardo per le attività di tutorato, ad integrazione dei fondi stanziati dal MIUR ex D.M. 198/03, art. 2 – assegnazione 2008.

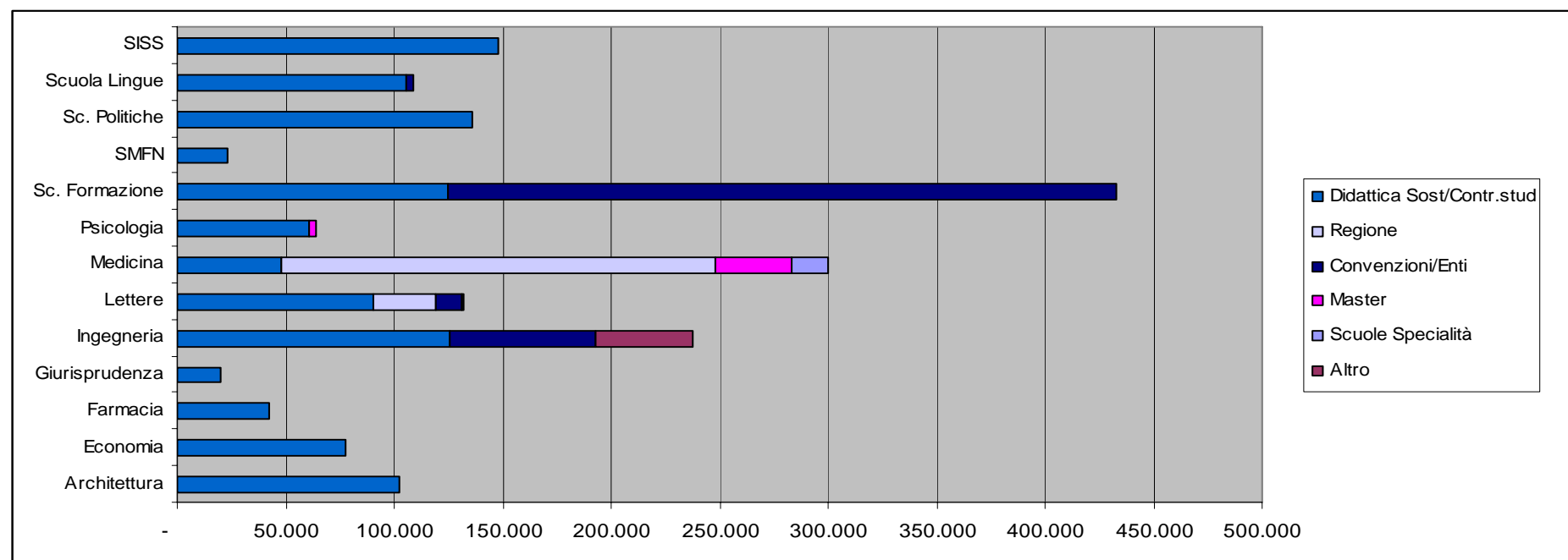
Segue evidenza degli accantonamenti per “docenza” e “servizi a favore degli studenti”:

<i>Facoltà</i>	<i>“docenza sostitutiva”</i>	<i>“servizi agli studenti”</i>
C001 - Architettura	4.883,01	10.801,05
C002 - Economia	0	0
C003 - Farmacia	360,77	0
C004 - Giurisprudenza	284,17	22.569,79
C005 - Ingegneria	193,38	67.596,62
C006 - Lettere	1.462,00	0
C007 - Medicina	1.810,56	11.545,07
C008 - Psicologia	0	0
C009 - Scienze Formazione	0	0
C010 - Scienze Matematiche	150,00	0
C011 - Scienze Politiche	518,46	311,61
C012 – Scuola LingueE	262,00	0
TOTALE	9.924,35	112.824,14

A completamento si riporta un'evidenza dei “contratti” stipulati e delle “supplenze” affidate per l'attività didattica a.a. 2007/08::

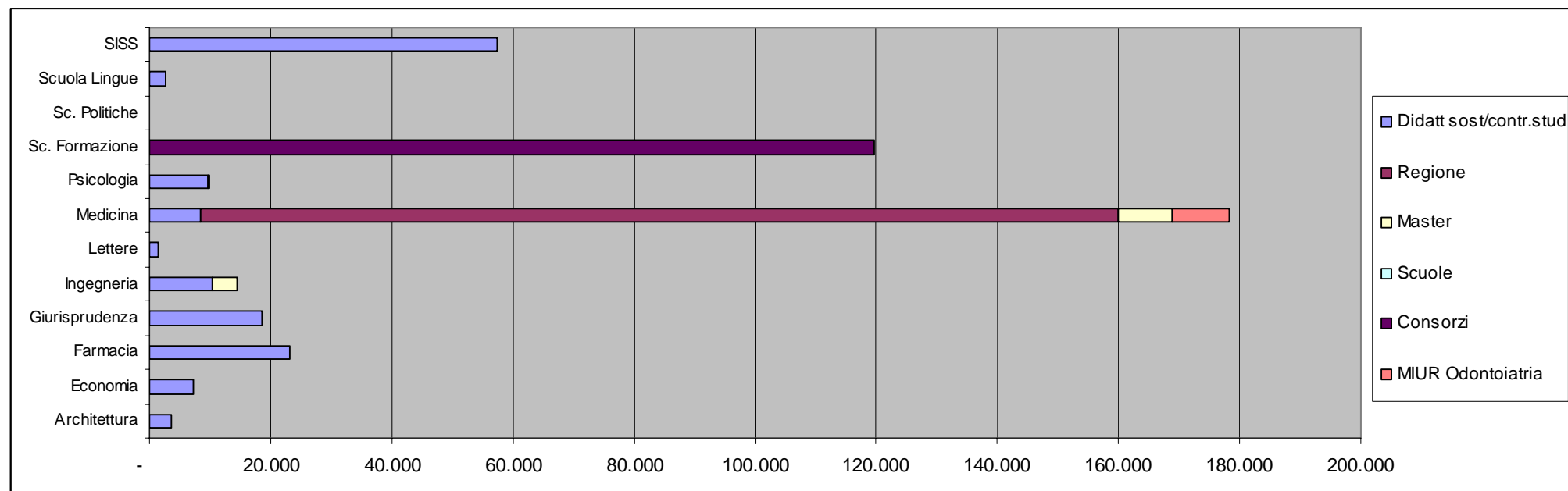
DOCENZA A CONTRATTO A.A. 2007/08 (contratti autorizzati)

<i>Tipologia Finanziamento</i>	Architettura	Economia	Farmacia	Giurisprudenza	Ingegneria	Lettere	Medicina	Psicologia	Sc. Formazione	SMFN	Sc. Politiche	Scuola Lingue	SISS	TOTALI
Didattica sost/Contr.stud	102.099	77.354	42.531	20.116	125.880	90.150	47.940	60.585	124.920	22.888	135.976	105.660	148.229	1.104.327
Regione	-	-	-	-	-	28.901	200.219	-	-	-	-	-	-	229.119
Convenzioni/Entri Privati	-	-	-	-	66.758	11.984	-	-	307.677	-	-	2.940	-	389.359
Master	-	-	-	-	-	-	34.729	3.624	-	-	-	-	-	38.354
Scuole specialita'	-	-	-	-	-	978	17.301	-	-	-	-	-	-	18.279
Altro	-	-	-	-	45.315	-	-	-	-	-	-	-	-	45.315
TOTALI	102.099	77.354	42.531	20.116	237.953	132.013	300.188	64.210	432.598	22.888	135.976	108.599	148.229	1.824.753



SUPPLENZE ATTRIBUITE 2007/08

Tipologia Finanziamento	Architettura	Economia	Farmacia	Giurisprudenza	Ingegneria	Lettere	Medicina	Psicologia	Sc. Formazione	Sc. Politiche	Scuola Lingue	SISS	TOTALI
Didattica sost/contr.stud.	3.672	7.233	23.200	18.673	10.476	1.438	8.355	9.700	-	-	2.579	57.526	142.852
Regione	-	-	-	-	-	-	151.665	-	-	-	-	-	151.665
Master	-	-	-	-	3.913	-	8.822	-	-	-	-	-	12.735
Scuole								240					240
Consorzi	-	-	-	-	-	-	-	-	119.674	-	-	-	119.674
MIUR Odontoiatria							9.337						9.337
TOTALI	3.672	7.233	23.200	18.673	14.389	1.438	178.177	9.940	119.674	-	2.579	57.526	436.501



Si prosegue con un'analisi approfondita delle risultanze di gestione per singola Facoltà'.

FACOLTÀ DI ARCHITETTURA

La facoltà di Architettura ha impiegato nel corso del 2008 le risorse affidatele per realizzare i suoi obiettivi formativi e di proiezione culturale sul territorio, anche in collaborazione con il Dipartimento di Progettazione Architettonica e Urbana.

Si riporta una sintesi del budget gestito:

FFO	11.672,00
Contributi aggiuntivi	29.400,00
Didattica sostitutiva	110.650,00
Fondazione CrTrieste	20.000,00
Fondazione CrGorizia	8.000,00
Budget assegnato 2007	179.722,00
Prelievi da avanzo finalizzato anni precedenti	15.306,37
Trasferimento all'Amministrazione per Campus Agreement	-117,29
Sub-Totale	202.911,08
Partite di giro - Anticipazioni	500,00
Partite di giro - Anticipazioni docenza	5.551,80
BUDGET ASSESTATO	208.962,88

Anche quest'anno, la scarsità dell'organico della Facoltà ha reso necessario il ricorso alla docenza esterna che, pur remunerata in termini molto contenuti, ha offerto prestazioni adeguate all'esigenza di offrire agli studenti una buona formazione complessiva.

Anche per il 2008 la facoltà ha ritenuto di non distogliere i contributi aggiuntivi dalla loro istituzionale destinazione, legata all'erogazione di servizi specifici agli studenti.

La facoltà ha continuato nel suo impegno nell'attivazione di Master che stanno incontrando un buon accoglimento da parte dell'utenza di riferimento. L'attività dei Master è stata svolta in stretta collaborazione con il DPAU, che si è fatto carico della gestione amministrativa.

Nel mese di aprile è stato effettuato un workshop, organizzato dal prof. Corbellini, che ha richiamato a Trieste, docenti e studenti provenienti da Università straniere.

Nel mese di settembre è stata organizzata, in collaborazione con l'Università di Genova e con il coordinamento dei proff. Corbellini e Marin, una Summer School- ge/ts - low coast , che ha anch'essa richiamato a Trieste, docenti e studenti italiani e stranieri.

Nei limiti della modesta dotazione finanziaria disponibile, si è cercato di sostenere l'attività della Biblioteca di facoltà, in particolare per quanto concerne l'acquisizione di testi utili agli studenti per la preparazione di esami, tesine e tesi.

La facoltà è risultata assegnataria di risorse da destinare all'attività tutoriale (DM 198) e il servizio offerto dai tutors è stato apprezzato dall'utenza studentesca.

Si è ritenuto di effettuare attività di sostegno agli studenti, che nella facoltà di Architettura non dispongono di adeguati spazi e strutture, con specifici interventi mirati all'assistenza della loro attività, in particolare per quanto concerne i servizi delle aule informatiche.

Per le attività sopra descritte, a fronte di un budget assestato di € 208.962,88, risultano complessivamente impegnati €179.592,16 di cui si riporta un dettaglio per macro tipologia di spesa:

Docenza a contratto	99.501,49
Supplenze	4.947,93
Funzionamento	13.808,03
Grafica stampa legatoria	5.822,65
Collaboratori Amministrativi e Tecnici	12.713,12
Conferenzieri e relatori	6.252,50
Tutor	16.473,12
Ospitalità	3.550,00
IRAP	4.017,66
Attrezzature	1.240,80
Trasferimenti CSA	2.500,00
Partite di giro	6.051,80
Altro	2.713,06
TOTALE IMPEGNATO	179.592,16

Si riportano inoltre alcuni dati inerenti la docenza sostitutiva a.a. 2007/08

	N. contratti / ore retribuite	Importo
contratti	59	102.099,00
supplenze	120	3.672,00

Dal raffronto tra budget assestato e somme impegnate risulta una somma non impegnata per un totale di €29.370,72 che trova la seguente scomposizione:

✓ **€13.482,85 “avanzo finalizzato” per il completamento dell’attività 2008 come segue:**

Budget Didattica sostitutiva	1.466,33	Pagamenti nel 2009 docenza aa 2007/08 e precedenti
Budget Contributi aggiuntivi	2.768,00	Pagamenti nel 2009 docenza aa 2007/08 e precedenti
Fondazione CRTrieste	1.248,52	
Fondazione CRGorizia	8.000,00	
TOTALE	13.482,85	

✓ **€15.684,05 “Avanzo finalizzato” - Accantonamenti per attività 2008/09**

Budget Didattica sostitutiva	4.883,00	Cda 24/3/2009
Budget Contributi aggiuntivi	10.801,05	Cda 24/3/2009
TOTALE	15.684,05	

✓ **€203,82 Economie di gestione**

FFO	203,82
TOTALE	203,82

FACOLTÀ DI ECONOMIA

Si relaziona in merito all'utilizzo dei fondi assegnati alla Facoltà di Economia, nonché in merito ai risultati di gestione relativamente all'esercizio finanziario 2008.

Di seguito una sintesi del budget complessivamente assegnato:

FFO	9.122,00
Rimborsi vari	726,28
Contributi aggiuntivi	68.600,00
Didattica sostitutiva	79.750,00
Progetto Economico of Innovaction – finanziamento Regione FVG	390.000,00
Progetto Economico of Innovaction – finanziamento Allianz Italia Spa	25.000,00
Progetto Economico of Innovaction – finanziamento Unicredit Group	5.000,00
Progetto Economico of Innovaction – finanziamento Generali Spa	20.000,00
Budget assegnato 2008	598.198,28
Prelievi da avanzo finalizzato anni precedenti	86.110,09
Trasferimento all'Amministrazione per Campus Agreement	-351,86
Sub-Totale	683.956,51
Partite di giro - Anticipazioni	516,45
Partite di giro – Anticipazioni-docenza	8.891,41
BUDGET ASSESTATO	693.364,37

- **Il Fondo di funzionamento ordinario** è stato utilizzato per le spese di ordinaria amministrazione del Centro servizi in particolare cancelleria, materiali di consumo, spese postali, spese per telefonia fissa (comprese quelle effettuate da docenti e collaboratori ed esperti linguistici afferenti alla Sez. Lingue), manutenzione macchinari, attrezzature informatiche e di servizio, rinnovo licenze software, servizio di fotocopiatura. Va rilevato che al sempre maggiore aumento nei costi di beni e servizi non corrisponde un incremento dei fondi erogati la cui entità copre appena le

esigenze ordinarie della Facoltà e non consente la pianificazione di alcuna spesa straordinaria quale per esempio il rinnovo del parco macchine del Centro Servizi che in alcuni casi risulta molto oneroso (per esempio sostituzione fotocopiatrice di Facoltà)

- **I contributi aggiuntivi degli studenti** hanno permesso di far fronte ad una serie di interventi a favore dell'utenza studentesca stessa e di erogare importanti servizi tra i quali si possono annoverare:
 - L'attivazione anche per il 2008, come consuetudine, di un contratto di collaborazione per il funzionamento dell'Ufficio stage da lungo tempo operativo presso la Facoltà. Il tutor accompagna gli studenti e i neo-laureati nel percorso che consente un primo incontro tra la realtà universitaria e il mondo del lavoro, favorisce il contatto tra aziende e studenti, cura la conclusione delle convenzioni di tirocinio, fornisce un essenziale supporto ad entrambi durante tutta la durata dello stage. E' importante rilevare che in molti casi i periodi di tirocinio si concludono, anche anticipatamente, con l'assunzione dei tirocinanti.
 - L'attivazione di un contratto di collaborazione a supporto dei Servizi informatici (Webmaster) offerti all'utenza dalla Facoltà. Va sottolineato come, anche grazie all'operato del collaboratore, coordinato e coadiuvato dall'esperto informatico strutturato e dal personale della Segreteria di Presidenza, il sito della Facoltà di Economia abbia ottenuto un lusinghiero apprezzamento (giudizio "ottimo") da parte del Nucleo di Valutazione che lo ha esaminato al fine di verificare il soddisfacimento dei requisiti di trasparenza di cui al DM 544/07.
 - L'affidamento di un incarico a breve termine presso la Sede di Gorizia per attività di tutorato e supporto ai Coordinatori dei Corsi di studio della predetta sede.
 - L'attivazione di rapporti di collaborazione part-time (studenti "150 ore") con studenti "anziani" della Facoltà che hanno espletato la loro attività a favore degli studenti iscritti ai corsi di studio attivati presso le sedi di Trieste e Gorizia e a favore degli studenti interessati dal programma Erasmus, sia in entrata che in uscita. La necessità di garantire un'adeguata e costante attività di supporto nei laboratori informatici, stante l'esperienza pregressa di un esiguo numero di candidature provenienti da studenti iscritti alla Facoltà per il servizio, determinata – si presume – dall'obbligo di rientrare in determinati parametri ISEE e ISPE per poter essere reclutati, ha suggerito di aprire nuovamente il bando per la collaborazione informatica anche agli studenti iscritti ad altre Facoltà dell'Ateneo; tale scelta ha riportato buoni risultati e reciproca soddisfazione, anche se il basso limite reddituale imposto preclude comunque a molti studenti interessati la possibilità di accedere alle selezioni. Inoltre, vista l'autorizzazione del Consiglio di Amministrazione del 23/7/2008 a selezionare studenti ai sensi del DM 198/03 con fondi diversi da quelli ministeriali, a maggior supporto dei servizi informatici erogati all'utenza in particolare presso il Laboratorio informatico, è stato reclutato un tutor anche per l'area informatica.
 - L'attivazione di contratti con esperti del settore per l'organizzazione dei precorsi di lingua inglese ed informatica che, assieme a quelli di matematica tenuti da docente strutturato, costituiscono un'importante iniziativa in materia di orientamento rivolta agli studenti ancora indecisi sulla scelta della Facoltà alla quale iscriversi, per offrire loro una esemplificazione dei nostri corsi, e rivolta nel contempo ai già immatricolati per fornire loro, prima dell'inizio ufficiale dei corsi, un ripasso delle competenze matematiche e linguistiche necessarie per seguire gli stessi nonché per uniformare il livello di preparazione in considerazione delle diverse provenienze scolastiche.
 - Prosegue il processo di installazione nelle aule in uso alla Facoltà di sistemi di videoproiezione. Nel corso del 2008 è stata attrezzata in tal senso anche la Sala Atti di Facoltà in modo da agevolare la discussione informatizzata delle tesi di laurea.
 - Un altro importante passo è stato fatto con l'aggiornamento del parco macchine del Laboratorio informatico mediante l'acquisto di 15 nuovi computer e due stampanti.

- Una parte dei contributi aggiuntivi è stata impiegata per la stampa di materiale di orientamento per la promozione della Facoltà, per l'acquisto di materiale di consumo a supporto della didattica (p.e. carta per la fotocopiatura di dispense), e per il rinnovo di licenze e garanzie software-hardware ad uso didattico.
- In considerazione dell'insufficiente capienza dei fondi per la didattica sostitutiva, consultati i rappresentanti degli studenti e previa autorizzazione del Consiglio di Amministrazione, è stato necessario attingere dai contributi aggiuntivi per permettere l'attivazione di esercitazioni a integrazione di corsi ufficiali.

- **Il budget per la didattica sostitutiva** è stato utilizzato per remunerare i contratti e i conferimenti (ex supplenze) relativamente alle attività di insegnamento per le quali la Facoltà non è stata in grado di garantire la copertura con risorse interne di docenza, a titolo di compito didattico. Il limitato ammontare del budget per la didattica sostitutiva, al quale non si è potuto far corrispondere – se non in piccola parte (chiusura del I anno dei corsi afferenti alla sede di Gorizia) - una riduzione dei corsi da assoggettarsi a retribuzione supplementare, sia per l'obbligatorietà degli stessi che per l'attrattiva che alcuni insegnamenti opzionali esercitano sull'utenza studentesca, ha costretto a contenere notevolmente i compensi. Si evidenzia che in considerazione sia delle ore di didattica frontale previste che, in taluni casi del rilevante numero di esami di profitto da svolgersi, i compensi erogati risultano essere troppo esigui per le prestazioni di elevato livello richieste. Relativamente ai conferimenti (ex supplenze), la Facoltà, per l'a.a. 2007/2008, ha ritenuto di limitarne la retribuzione ai soli ricercatori (della Facoltà e di altre Facoltà) e docenti di altre Facoltà dell'Ateneo o provenienti da altre sedi universitarie.
- **I fondi di cui al D.M. 198/2003** (assegnazioni in competenze 2008 – finanziamento a.a. 2007/2008) sono stati utilizzati per l'attivazione di contratti di tutorato. I tutor selezionati sono stati adibiti ad attività di supporto della didattica nell'area disciplinari aziendale, economica e statistica e a supporto del servizio dedicato ai progetti di mobilità studentesca (Erasmus). I tutors hanno inoltre supportato i docenti della Facoltà in attività di orientamento (“Porte Aperte”, presentazioni presso scuole superiori ecc.).
- **Progetto Economics of Innovation – (Commessa Econinnovec).** Il presente anno accademico 2008/2009 (fondi erogati ad esercizio finanziario 2008 avanzato) ha visto l'avvio del progetto Economics of Innovation mediante l'attivazione nell'ambito di due Corsi di Laurea della Facoltà, di altrettanti curricula impartiti interamente in lingua inglese. I due curricula sono stati scelti da un totale di 39 studenti. Il progetto ha visto l'apporto di finanziamenti regionali e di sponsor privati quali Generali, Allianz e Unicredit. Le somme stanziare, nel corso dell'es. fin. 2008, sono state utilizzate per il reclutamento di diversi seminaristi e conferenzieri anche stranieri, e per l'attivazione di una campagna pubblicitaria in fase di avvio del progetto. Una parte dello stanziamento è stata utilizzata per indispensabili spese di rappresentanza. In funzione dei curricula in lingua inglese, è stata attuata anche una versione in inglese del sito web della Facoltà per cui a gravare sulla commessa in parola è stato attivato un contratto per lo studio e l'implementazione del sito nella versione italiana/inglese.
- **I Fondi CUOA (da avanzo finalizzato).** Mediante questi fondi la Facoltà ha potenziato e aggiornato le apparecchiature informatiche di rete grazie all'acquisto di un server dedicato, nuovi switch e relativi accessori, acquisto di memorie Ram per l'implementazione delle apparecchiature in uso presso il Centro Servizi. Inoltre è stato acquistato un nuovo scanner per far fronte ai sempre maggiori adempimenti che ne impongono

l'uso. Una parte minoritaria della spesa registrata nel 2008 su questi fondi è da imputarsi all'acquisto di materiale divulgativo ad uso degli studenti e a materiali d'arredo, in sostituzione di quello vetusto presente presso il laboratorio dove opera il personale d'area informatica.

Per le attività sopra descritte risulta impegnata complessivamente una somma di €277.589,68 di cui si elencano le macro tipologie:

Docenza a contratto	80.152,53
Supplenze	24.736,86
Collaboratori amm. e tecnici	31.644,07
Funzionamento	16.721,49
Graafica stampa legatoria	12.322,87
Servizi part-time studenti	15.531,00
Conferenzieri e relatori	2.700,00
Tutor	12.511,78
Pubblicità	32.454,04
IRAP	9.359,89
Attrezzature	26.945,88
Trasferimenti ai Dip.	1.545,60
Altro	1.555,81
Partite di giro	9.407,86
TOTALE	277.589,68

Si riportano inoltre alcuni dati inerenti la docenza sostitutiva a.a. 2007/08

	N. contratti / ore retribuite	Importo
contratti	43	77.354,00
supplenze	718	7.233,00

Dal confronto tra budget assestato – €693.364,37 – e somme impegnate – €277.589,68, risulta una rimanenza di complessivi €415.774,69 che è stata così ripartita:

✓ **€25.439,11 “avanzo finalizzato” per il completamento dell’attività 2008 come segue:**

Budget Didattica sostitutiva	8.265,00	Pagamenti 2009 docenza aa 2007/08 e precedenti
Budget Contributi aggiuntivi	17.174,11	Pagamenti 2009 docenza aa 2007/08 e precedenti
TOTALE	25.439,11	

✓ **€390.335,36 “Avanzo finalizzato” - Accantonamenti per attività 2008/09**

Economic of Innovaction - Allianz	25.000,00	
Economic of Innovaction - Unicredit	5.000,00	
Economic of Innovaction – Assic. Generali	16.202,50	
Economic of Innovaction – Regione FVG	343.676,04	
Rimborsi vari	456,82	
TOTALE	390.335,36	

✓ **€0,22 Economie di gestione**

FFO	0,22	
TOTALE	0,22	

FACOLTÀ DI FARMACIA

Gli stanziamenti assegnati alla Facoltà di Farmacia per l'anno finanziario 2008 assommavano complessivamente a 252.227,04 €, così suddivisi:

FFO	11.971,00
Rimborsi diversi	186,81
Contributi aggiuntivi	89.000,00
Didattica sostitutiva	52.650,00
Budget assegnato 2007	153.807,81
Prelievi da avanzo finalizzato anni precedenti	88.607,56
Trasferimento all'Amministrazione per Campus Agreement	-175,93
Trasferimento SZ24	-170,00
Sub-Totale	242.069,44
Partite di giro - Anticipazioni	500,00
Partite di giro - Anticipazioni docenza	9.657,60
TOTALE ASSESTATO	252.227,04

- ❖ In merito al F.S.E. va osservato che la Regione ha già versato all'Università il finanziamento relativo al II ed al III anno del CdL in Tecniche Erboristiche, nella misura di €72.064,80 e €45.350,40 rispettivamente (da nota del MR dd 04.12.2008 prot 31048), ma non è stato ancora comunicato quale quota di tale finanziamento verrà riversata alla Facoltà. Ciò crea grave disagio in quanto, come esplicitato più avanti, è venuta a mancare la copertura per i contratti e le supplenze di Tecniche Erboristiche e si è dovuto far gravare tale spesa su altri capitoli.
- ❖ L'elemento più preoccupante di questo sono le maggiori spese per contratti e supplenze rispetto allo stanziamento ottenuto che, assieme alla mancata attribuzione dei fondi derivanti dal Fondo Sociale Europeo, hanno costretto a stornare sul Fondo della Didattica sostitutiva 13.600 euro provenienti dal Fondo per i Servizi agli Studenti. La spesa per la didattica sostitutiva in Facoltà di Farmacia non è legata ad un'espansione dell'offerta formativa ma alla forte riduzione del personale docente a seguito dei pensionamenti intervenuti negli ultimi tre anni. Il Consiglio sottolinea d'altra parte che l'offerta formativa della Facoltà, intesa come numero di insegnamenti attivati, non è ulteriormente comprimibile in quanto non è stato attivato nessun insegnamento opzionale e si è spinta al massimo l'adozione delle mutuazioni, anche da altre Facoltà. La spesa per contratti deriva da un costo orario medio di 62 euro lordi, mentre le supplenze sono state retribuite solo ai Ricercatori, per un importo lordo orario di 50 euro. Con viva preoccupazione, il Consiglio esprime la forte esigenza che i criteri di ripartizione delle risorse per la didattica sostitutiva vengano rivisti e dà mandato al Preside di prospettare tale esigenze in Senato Accademico ed al Consiglio di Amministrazione, nonché di richiamare la Direzione Amministrativa al rispetto dell'impegno assunto per una pronta attribuzione delle risorse legate al Fondo Sociale Europeo.

- ❖ La Facoltà si sta impegnando per migliorare la sicurezza nei laboratori didattici per quanto di sua competenza, non solo con la revisione delle procedure ma anche con un concreto intervento a livello dei Dispositivi di Protezione Individuale, per i quali sono stati stanziati complessivamente oltre 7.000 euro, in parte prelevati dal F.F.O. del Centro Servizi. Ai materiali di consumo ed alle piccole attrezzature dei laboratori didattici è stato destinato oltre il 70% dello stanziamento per i Servizi agli Studenti; i Dipartimenti destinatari di tali stanziamenti hanno provveduto a consegnare alla Presidenza una dettagliata relazione sugli acquisti effettuati con tali risorse.
- ❖ E' infine da rilevare che la Facoltà ha speso per assistenza informatica e per il webmaster complessivamente più di 7.200 euro, risorse che si sarebbero potute impiegare in altro modo se l'Ateneo avesse messo a disposizione della Facoltà un Tecnico informatico. L'importanza sempre maggiore che gli strumenti informatici stanno acquisendo in tutte le quotidiane attività amministrative e didattiche della Facoltà richiede che il fornire un'assistenza informatica efficiente alle Facoltà divenga una delle priorità dell'Amministrazione.

A fronte delle attività sopra descritte si rilevano somme impegnate per complessivi €221.138,13 così articolate:

Docenza a contratto	37.983,24
Supplenze	71.861,40
Funzionamento	3.029,20
Incarichi straord. Tec. Amm.	2.805,85
IRAP	7.827,97
Tutor	6.000,00
Attrezzature	2.317,07
Trasferimenti ai CSA	77.438,17
<u>Partite di giro</u>	10.157,60
Altro	1.717,63
TOTALE	221.138,13

Si riportano inoltre alcuni dati inerenti la docenza sostitutiva a.a. 2007/08

	N. contratti / ore retribuite	Importo
contratti	17	42.531,00
supplenze	464	23.200,00

Dal confronto tra budget assestato - €252.227,04 – e somme impegnate - €221.138,13 - risulta una rimanenza di €31.088,91 così ripartita:

✓ **€ “avanzo finalizzato” per completamento attività 2008 come segue:**

Budget Didattica sostitutiva	12.662,39	Pagamenti 2009 docenza aa 2007/08
Budget contributi aggiuntivi	13.600,00	Pagamenti 2009 docenza aa 2007/08
Budget contributi aggiuntivi	4.000,00	Pagamenti 2009 Tutor DM 198/03
Budget Didattica sostitutiva – prelievi avanzo finalizzato anni precedenti	454,87	Pagamenti 2009 docenza anni precedenti
TOTALE	30.717,26	

✓ **€ “avanzo finalizzato” - Accantonamenti per attività 2009**

Budget Didattica sostitutiva	360,77	Cda 24/3/098
TOTALE	360,77	

✓ **€10,88 Economie di gestione**

FFO	10,88	
TOTALE	10,88	

FACOLTÀ DI GIURISPRUDENZA

Gli stanziamenti assegnati a detta Facoltà per l'anno finanziario 2008 possono essere così sintetizzati:

FFO	8.698,00
Contributi aggiuntivi	59.500,00
Didattica sostitutiva	46.250,00
Master Diritto del Lavoro	46.500,00
Donne Politica Istituzioni	875,00
Budget assegnato 2007	161.823,00
Prelievi da avanzo finalizzato anni precedenti	58.848,58
Trasferimento all'Amministrazione per Campus Agreement	-117,29
Trasferimenti a SZ24	-70,00
Sub-Totale	220.484,29
Partite di giro - Anticipazioni	300,00
Partite di giro - Anticipazioni docenza	1.956,15
TOTALE ASSESTATO	222.740,44

- ❖ Nell'ambito dei contributi aggiuntivi, la Facoltà, come da relazione precedente, ha completato le migliorie strumentali relative alle aule assegnate dotandole come per le altre di schermi e proiettori per consentire migliori condizioni per l'esercizio della didattica (lezioni, seminari e conferenze), con la sempre indispensabile collaborazione dell'Ufficio Tecnico.
- ❖ Parte degli stessi è stata inoltre utilizzata per la fornitura costante di materiale di consumo ad uso degli studenti (carta uso bollo, risme di carta per fotocopiatrici e stampanti, toner) e per l'acquisizione di un numero maggiore di tutori per coprire in modo più efficace il servizio agli studenti sia dal punto di vista di consulenza didattica che informatica.
- ❖ Si è provveduto anche quest'anno alla pubblicazione della guida cartacea, oramai una vera istituzione della Facoltà, che fornisce quella serie di informazioni aggiuntive sempre care agli studenti e di grande utilità in sede di presentazione della Facoltà nell'ambito delle attività di promozione dell'Ateneo.
- ❖ Avanzi finalizzati 2007 e contributi aggiuntivi 2008, sono stati utilizzati per l'organizzazione della giornata di celebrazione del 70° della Facoltà svoltasi il 27 novembre 2008, aperta prima di tutto agli studenti della Facoltà, in cui è stato organizzato un ciclo di conferenze con la presenza di esperti riconosciuti appartenenti a vari settori giuridici. Parte delle somme in avanzo saranno impiegate nell'anno venturo per la pubblicazione degli atti del Convegno sul "Principio di eguaglianza" tenutosi in occasione della citata giornata celebrativa.
- ❖ Infine, è stata rinnovata la convenzione esistente già dal 2001 con la British School, in cui vi è stato anche un incremento dei costi a copertura della inflazione basata sui parametri ISTAT: si ricorda che tale convenzione garantisce agli studenti tramite test scritti ed orali, esercitazioni e sostegno, una preparazione relativa alla lingua inglese a livello B2, ed il rilascio di un certificato riconosciuto a livello europeo.

- ❖ La didattica accessoria è servita a coprire supplenze e contratti per lo svolgimento di attività didattiche e teorico-pratiche, poco numerose nel complesso degli insegnamenti, che vengono utilizzate solo dopo attenta valutazione, in mancanza di risorse alternative e grazie alla copertura di docenti incardinati.
- ❖ Come per l'anno finanziario 2007, anche quest'anno, senza torto alcuno della Facoltà, si è determinato un avanzo di somme, dovuto ad un atteggiamento oculato e prudente teso ad individuare ed eliminare inutili sprechi interni, a favore di un eventuale avanzo da indirizzare a favore del Dipartimento di Scienze giuridiche per l'acquisto di materiale librario per la Biblioteca giuridica, senza mancare peraltro all'aggiornamento degli strumenti operativi in dotazione alla Facoltà e finalizzati ad un miglioramento dei servizi agli studenti.
- ❖ Con riguardo alla gestione del Master in Diritto del Lavoro e della Previdenza Sociale –che dispone di una dotazione finanziaria separata rispetto al budget generale della Facoltà - non vi è nulla di particolare da rilevare in quanto tutte le poste di bilancio sono documentate analiticamente nei documenti già depositati negli uffici.

A fronte del budget assestato di che trattasi, sono stati effettuati impegni per €167.640,41 di cui si elencano le macro tipologie:

Docenza a contratto	24.238,13
Supplenze	21.022,57
Compensi incarichi docenti e ricercatori	4.202,24
Missioni docenti e ricercatori	1.024,38
Funzionamento	6.027,64
Organizzazione manifestazioni e convegni	5.543,50
Grafica stampa legatoria	8.438,20
Conferenzieri e relatori	28.766,34
Tutor	20.000,00
Altre attività studenti	6.058,43
Ospitalità	2.733,50
IRAP	4.920,06
Impianti	2.148,00
Attrezzature	15.308,80
Trasferimento al Dip.	14.778,30
Altro	2.430,32
TOTALE	167.640,41

Si riportano inoltre alcuni dati inerenti la docenza sostitutiva a.a. 2007/08.

	N. contratti / ore retribuite	Importo
contratti	24	20.116,00
supplenze	220	18.673,00

Dal confronto tra budget assestato - €222.740,44 – e somme impegnate - €167.640,41 – deriva una rimanenza di €55.100,03 che è stata così ripartita:

✓ **€24.912,51 “avanzo finalizzato” per completamento attività 2008 come segue:**

Budget Didattica sostitutiva	14.112,51	Pagamenti nel 2009 per docenza aa 2007/08
Budget Contributi aggiuntivi per Tutor DM 198/03	6.000,00	
Master Diritto Lavoro	4.800,00	Pagamenti nel 2009 incarichi aa 2007/08
TOTALE	24.912,51	

✓ **€24.912,51 “avanzo finalizzato” – Accantonamenti per attività 2008/09**

Budget Didattica sostitutiva	284,17	Cda 24/3/09
Budget Contributi aggiuntivi	22.569,79	Cda 24/3/09
Master Diritto Lavoro	3.641,93	
Budget Contributi aggiuntivi prelievi avanzo finalizzato anni precedenti	3.690,88	
TOTALE	30.186,77	

✓ **€0,75 Economie di gestione**

FFO	0,75	
TOTALE	0,75	

FACOLTÀ DI INGEGNERIA

Le risorse del Centro Servizi della Facoltà di Ingegneria assegnate nel corso del 2008 possono essere così riassunte:

FFO	15.156,00
Contributi aggiuntivi	94.800,00
Didattica sostitutiva	136.550,00
Accademia Navale di Livorno	21.997,38
Master Ing.Chimica amb. Gestione e trattamento delle acque e biotecnologie delle risorse rinnovabili	93.000,00
Cons. Pordenone – Cdl Ing. Industriale –curriculum ing. Per l'industria del mobile arredo	70.000,00
Danieli Automation	90.732,20
Finanziamento DEEI per inesigibilità convenzione Medit.Are	10.000,00
Finanziamenti da CSA per docenza sostitutiva	38.805,36
Budget assegnato 2007	571.040,94
Prelievi da avanzo finalizzato anni precedenti	152.738,90
Trasferimento all'Amministrazione per Campus Agreement	-234,58
Sub-Totale	723.545,26
Partite di giro - Anticipazioni	516,45
Partite di giro – Anticipazioni docenza contratto	34.448,51
TOTALE ASSESTATO	758.510,22

Le risorse stanziare sono state prevalentemente impiegate per il miglioramento dei servizi agli studenti.

- ❖ Il Fondo di Funzionamento Ordinario è stato, per la maggior parte, impiegato per le esigenze dei laboratori didattici.
- ❖ Il Fondo Contributi Aggiuntivi degli studenti è stato impiegato per coprire l'attività di tutoraggio didattico ai corsi fondamentali, per le esigenze del servizio di tutoraggio agli studenti della facoltà, per l'acquisto di licenze e SW didattici, entrambi nelle sedi di Trieste e Pordenone e per i test di ingresso alla facoltà.

- ❖ Una cifra rilevante (23.000,00 €) è stata impiegata per l'acquisto di 35 PC per il rinnovamento dei laboratori didattici di facoltà.
- ❖ Va segnalato come gli stanziamenti siano stati nuovamente e assolutamente insufficienti a coprire le esigenze reali della facoltà, che hanno dovuto essere forzatamente ridimensionate, con notevoli problemi soprattutto nei riguardi di quello che dovrebbe essere un funzionamento consono all'effettiva portata dei corsi di studio ed all'importanza e garanzia che gli stessi hanno avuto e dovrebbero continuare ad assicurare nel mondo del lavoro.

Dal punto di vista dell'impegno finanziario complessivamente sostenuto, il rendiconto 2008 evidenzia somme impegnate per complessivi €506.914,04 di cui si elencano le macro tipologie:

Docenza a contratto	233.380,86
Supplenze	10.270,78
Funzionamento	2.082,64
Licenze software	4.200,00
Conferenzieri e relatori	10.300,00
Tutor	15.030,30
IRAP	16.347,34
Trasferimenti CSA	75.000,00
Trasferimenti altre Università	93.000,00
Altri trasferimenti	11.300,00
Anticipazioni docenza a contratto 2008	34.448,51
Altro	1.553,61
TOTALE	506.914,04

Si riportano inoltre alcuni dati inerenti la docenza sostitutiva a.a. 2008/09.

	N. contratti / ore retribuite	Importo
contratti	86	237.953,00
supplenze	482	14.389,00

Dal confronto tra budget assestato - €758.510,22 – e somme impegnate per €506.914,04, deriva una rimanenza di €251.596,18 di cui si riporta la scomposizione:

✓ **€81.720,97 “avanzo finalizzato” per il completamento dell’attività 2008 come segue:**

Budget Didattica sostitutiva	983,74	Pagamenti 2009 docenza aa 2007/08
Budget Contributi aggiuntivi	4.200,00	Pagamenti 2009 per impegni assunti nel 2008
Finanziamenti per docenza a contratto da CSA	15.538,46	
Cons. Pordenone - Cdl Ing. Industriale –curriculum ing. per l’industria del mobile e arredo	25.736,20	
Residui Finanziamenti finalizzati anni precedenti -	11.064,70	Danieli Automation
Residui Finanziamenti finalizzati anni precedenti -	4.007,64	Insiel
Residui Finanziamenti finalizzati anni precedenti -	9.123,55	Ingegneria Clinica
Funzionamento Ordinario	11.066,68	Pagamenti 2009 per impegni assunti nel 2008
TOTALE	81.720,97	

✓ **€169.875,21 “avanzo finalizzato” - Accantonamenti per attività 2008/09**

Budget Didattica sostitutiva	193,38	Cda 24/3/09
Budget Didattica sostitutiva - prelievi avanzo finalizzato anni precedenti	87,83	
Budget Contributi aggiuntivi	67.596,62	Cda 24/3/09
Accademia Navale	21.997,38	
Rimborso da DEEI – MEDITARE	10.000,00	
Cons. Pordenone - Cdl Ing. Industriale –curriculum ing. per l’industria del mobile e arredo	70.000,00	
TOTALE	169.875,21	

FACOLTÀ DI LETTERE E FILOSOFIA

La finalità specifica di una Facoltà è la didattica e pertanto tutti i mezzi e le risorse, umane e tecniche, a disposizione di questa Facoltà di Lettere e Filosofia sono state utilizzate per organizzare, coordinare e migliorare le attività didattiche dei Corsi di Laurea e Laurea specialistica e per potenziare i servizi a favore degli studenti.

Nello specifico l'assegnazione 2008 per detta Facoltà risulta così articolata:

FFO	9.568,00
Rimborsi diversi	472,69
Contributi aggiuntivi	78.100,00
Didattica sostitutiva	94.050,00
Scuola specializz. Archeologia	3.600,00
Donne Politica Istituzioni	875,00
Ist. Ramon Llull Barcellona	7.725,00
Budget assegnato 2007	194.390,69
Prelievi da avanzo finalizzato anni precedenti	99.988,11
Trasferimento a SZ24	-300,00
Trasferimento a SZ11 contributo cattedra Fulbright	-1.000,00
Trasferimento all'Amministrazione per Campus Agreement	-410,51
Sub-Totale	292.668,29
Partite di giro - Anticipazioni	500,00
Partite di giro - Anticipazioni docenza contratto	7.938,54
TOTALE ASSESTATO	301.106,83

Di seguito si riporta una descrizione sintetica, suddivisa per obiettivi, dei risultati di gestione dell'esercizio 2008:

- ❖ Istituto Ramon LLUL Barcellona: con il contributo dell'Istituto si è potuto attivare, anche quest'anno mediante un contratto di docenza, l'insegnamento di Lingua, Letteratura e cultura catalana, che da diversi anni riscuote un notevole interesse da parte degli studenti sia del corso di Lingue e letterature straniere moderne, che del Corso di Laurea in Scienze e tecniche dell'Interculturalità.
- ❖ Tutor DM 198/03: sono stati attivati 5 contratti di tutorato , 1 relativo al tutorato presso l'ufficio stage e 4 al supporto agli studenti nella compilazione dei piani di studio.
- ❖ Interculturalità: con il residuo del Finanziamento regionale 2007 si è riusciti a garantire, mediante il conferimento di supplenze e contratti, l'offerta didattica dell'ultimo anno del Corso di laurea in Scienze e tecniche dell'Interculturalità, corso che dispone di pochi docenti incardinati.
- ❖ Funzionamento: nell'esercizio finanziario 2008 il FFO è stato utilizzato per le esigenze di funzionamento ordinario del Centro Servizi della Facoltà quali l'acquisto di materiali di consumo, il noleggio di attrezzature, l'acquisto di computer. Nonostante l'esiguità dello stanziamento e il rincaro dei costi di gestione, la Facoltà è riuscita a garantire l'indispensabile al buon funzionamento ordinario della struttura.
- ❖ Studi Neogreci: con parte del finanziamento sono stati attivati anche quest'anno insegnamenti a contratto di Lingua e Letteratura Neogreca.
- ❖ Didattica sostitutiva : il fondo è stato utilizzato per sostenere con contratti e supplenze l'offerta didattica della Facoltà. Anche in questo esercizio finanziario si è continuato un processo, già iniziato due anni fa , di razionalizzazione del ricorso all'uso della didattica sostitutiva, tentando di contrarre il numero dei contratti e limitarne l'attivazione agli insegnamenti indispensabili al completamento dei piani di studio degli studenti. E' intenzione di questa Facoltà continuare anche nei prossimi anni su questa linea contribuendo, vista la situazione di grave deficit di tutte le Università italiane, ad una progressiva riduzione delle spese di docenza esterna e ad una valorizzazione delle risorse interne.
- ❖ Interventi a favore degli studenti: i contributi studenteschi sono stati utilizzati, concordandolo sempre preventivamente con i rappresentanti degli studenti, per attivare tutta una serie di servizi a favore degli stessi fra i quali il mantenimento dell' Ufficio Stage con personale a contratto , il noleggio di una fotocopiatrice a scheda, l'acquisto di manuali didattici. Con gli stessi fondi si è inoltre contribuito alle spese dei viaggi di istruzione e all'organizzazione di conferenze di particolare interesse per gli studenti. Preme ricordare che l'utilizzo di tali fondi è stato approvato in ogni singolo dettaglio dai rappresentanti degli studenti

Per quanto sopra, il rendiconto finanziario 2008, evidenzia complessivamente somme impegnate per €230.650,86 per le seguenti macro tipologie:

Docenza a contratto	119.249,98
Supplenze	1.320,75
Funzionamento	10.339,40
Incarichi straordinari T.A.	5.600,00
Org. manifestazioni e convegni	4.600,00
Conferenzieri e relatori	1.995,60
Esercitazioni viaggi stage studenti	17.148,66
Tutor	18.746,91
IRAP	8.758,92
Attrezzature	4.924,03
Trasferimento al Dip.	25.161,00
Altro	4.367,07
Partite di giro	8.438,54
TOTALE	230.650,86

Si riportano inoltre alcuni dati inerenti la docenza sostitutiva a.a. 2007/08

	N. contratti / ore retribuite	Importo
contratti	116	132.013,00
supplenze	40	1.438,00

Dal confronto tra budget assestato - €301.106,83 – e somme impegnate - €230.650,86 - deriva una somma non impegnata per un totale di € 70.455,97 che è stata così ripartita:

✓ **€34.688,25 “avanzo finalizzato” per completamento attività 2008 come segue:**

Budget Didattica sostitutiva	16.305,48	Pagamenti nel 2009 per docenza aa 2007/08
Budget Contributi aggiuntivi	13.903,92	Pagamenti nel 2009 per Tutor aa 2007/08
Interculturalità	3.382,59	Pagamenti nel 2009 per docenza aa 2007/08
Studi neogreci	1.035,44	Pagamenti nel 2009 per docenza aa 2007/08
Scuola specializz. Archeologia	60,82	Pagamenti nel 2009 per docenza aa 2007/08
TOTALE	34.688,25	

✓ **€35.448,20 “avanzo finalizzato” Accantonamenti per attività 2008/09**

Budget Didattica sostitutiva	1.462,00	Cda 24/3/09
Ist. Ramon Llull Barcellona	7.725,00	
Donne Politica Istituzioni	875,00	
Studi neogreci	10.516,20	
Interculturalità	14.870,00	
TOTALE	35.448,20	

✓ **€319,52 Economie di gestione**

FFO	319,52	
TOTALE	319,52	

Va segnalato che nell' organizzazione e coordinamento delle molteplici attività della Facoltà fondamentale è stato l'impegno e la dedizione del personale tecnico amministrativo del Centro Servizi di Facoltà, nonostante questo versi da anni in una situazione, ancora non risolta, di sottorganico.

FACOLTÀ DI MEDICINA E CHIRURGIA

Queste le assegnazioni 2008 a favore della Facoltà di Medicina e Chirurgia:

FFO	13.552,00
Rimborsi vari	7.102,64
Contributi aggiuntivi	90.400,00
Didattica sostitutiva	59.550,00
Finanz. Regionale Cdl area sanitaria	929.622,00
Finanz. Regionale Cdl Tec. Prevenzione	103.290,00
Az. Ospedaliera Udine - Cdl Tec. Prevenzione	7.300,00
Finanz. MIUR Cdl Odontoiatria	343.375,21
Finanz.Regionale CdLSpec. Sc.Infermieristiche ed ostetriche	70.000,00
Finanz.Regionale CdLSpec. Sc. Riabilitazione	70.000,00
Integrazione Borse Studio Infermieri 2006/07	14.394,96
Parco Genetico	14.500,00
Celbio Srl Maratona giovane ricercatore	2.400,00
Master assistenza infermieristica in sala operatoria	15.300,00
Master Manager infermieristico	81.375,00
Scuole Spec. Mediche (n. 29 Scuole)	296.791,75
Finanz. MUR Medicina Molecolare	484.987,88
Corsi Perfezionamento Odontoiatria	26.527,50
Budget assegnato 2007	2.630.468,94
Prelievi da avanzo finalizzato anni precedenti	229.921,20
Trasferimento all'Amministrazione per Campus Agreement	-469,15
Trasferimento SZ05 fondi CIMM	-40.000,00
Trasferimento SZ09 Borse Cdl Infermieri	-116.750,00
Trasferimento SZ24	-150,00
Sub-Totale	2.703.020,99
Partite di giro – Anticipazioni Viaggi istruzione	21.500,00

Partite di giro – Anticipazioni docenza a contratto	44.188,09
Partite di giro - Anticipazioni	500,00
TOTALE ASSESTATO	2.769.209,08

Gli stanziamenti assegnati alla Facoltà di Medicina e Chirurgia per l'anno finanziario 2007/2008 sono stati prevalentemente impiegati per il miglioramento dei servizi agli studenti. Si illustra in dettaglio il loro utilizzo:

❖ **Finanziamento Regionale per i CdLT:**

tale finanziamento è stato utilizzato per la retribuzione delle supplenze e dei contratti per il personale docente non afferente alle Aziende Sanitarie, di cui ai Protocolli di intesa dei 7 corsi di Laurea Triennali Universitari . Tale contributo è stato altresì utilizzato per l'acquisto di materiale didattico, informatico, di laboratorio e per l'acquisto dei sofisticati macchinari sanitari, indispensabile per un corretto svolgimento delle varie attività di didattica e di studio, proprie dei singoli Corsi di Laurea Triennali Universitari, nonché per acquisto di materiali di cancelleria, mobili e arredi e spese di manutenzione delle attrezzature in dotazione e per la realizzazione di viaggi studio degli studenti e di missioni a convegni per l'aggiornamento dei docenti.

❖ **Contributi Aggiuntivi:**

I fondi destinati agli studenti sono stati impiegati per l'acquisto di attrezzature didattiche ed informatiche, materiale bibliografico e di consumo, nonché di beni mobili per coprire le esigenze reali degli studenti e per coprire le missioni a convegni per l'aggiornamento dei docenti.

❖ **Didattica Sostitutiva:**

L'utilizzo del fondo destinato alla Didattica Sostitutiva è stato utilizzato totalmente per il pagamento di contratti di docenza e per il pagamento di supplenze, queste ultime sono state retribuite solo per la quota che superava le 120 ore per docente.

❖ **FFO:**

Il fondo di funzionamento ordinario è stato, per la maggior parte, utilizzato per coprire le esigenze del Centro Servizi della Facoltà, riguardante, la copertura dei costi telefonici, degli interventi tecnici sulle attrezzature in possesso del Centro Servizi, per l'acquisto di materiale di consumo indispensabile per il corretto funzionamento dello stesso, nonché per acquistare mobili per ampliare il magazzino riservato agli archivi del Centro Servizi.

❖ **Finanziamenti MIUR:**

I finanziamenti MIUR del Corso di Laurea in Odontoiatria sono stati utilizzati per l'acquisto di attrezzature all'avanguardia, per dare la possibilità agli studenti di esercitarsi costantemente sugli strumenti odontoiatrici di ultima generazione, nonché per l'acquisto di materiale bibliografico, tale finanziamenti sono stati altresì utilizzati per coprire le esigenze dei laboratori didattici della Facoltà, pagando dei tutori per dare supporto agli studenti.

❖ Scuole di Specializzazioni:

I fondi destinati ai 29 Scuole di Specializzazioni Mediche sono stati utilizzati per coprire il pagamento di contratti di docenza, nonché per alcuni acquisti indispensabili per il funzionamento delle stesse.

❖ Master:

I fondi destinati ai vari Master attivati nella Facoltà sono stati utilizzati per coprire il pagamento dei docenti che hanno sostenuto dei seminari e/o corsi, nonché acquisti di attrezzature didattiche e informatiche e del materiale di consumo indispensabili per il funzionamento dei Master.

❖ Parco Genetico

Il finanziamento relativo al Parco Genetico è stato prevalentemente utilizzato per coprire le missioni a convegni per l'aggiornamento dei docenti, nonché per l'acquisto del materiale didattico indispensabile per lo svolgimento delle attività inerenti.

Di seguito si riporta una sintesi, suddivisa per macro tipologia di spesa, delle somme impegnate nel corso dell'esercizio 2008:

Docenza a contratto	266.663,80
Supplenze	1068,80
Formazione personale T.A.	3.906,00
Stipendi collaboratori	8.293,52
Indennità di missione	26.526,70
Funzionamento	48.083,06
Materiali di consumo	71.130,33
Materiali di laboratorio	70.357,70
Software-sviluppo,assistenza, licenze	21.257,65
Manutenzione macchinari e impianti	43.483,89
Incarichi straordinari T.A.	8.000,00
Conferenzieri e relatori	37.435,52
Organizzazione manifestazioni e convegni	13.145,51
Tutor	101.108,43
Esercitazioni viaggi studenti	29.442,90
Assegni borse di studio	2.400,00
Ospitalità	8.376,80
IRAP	24.698,26
Attrezzature informatiche	72.342,00

Attrezzature tecnico scientifiche	194.835,92
Mobili e arredi	61.027,24
Altre immobilizzazioni	74.232,64
Trasferimenti ai Dip. Post-laurea	289.940,88
Altri trasferimenti ai Dip.	318.593,20
Partite di giro	65.818,09
Altro	4.990,13
TOTALE	1.867.158,97

Si riportano inoltre alcuni dati inerenti la docenza sostitutiva a.a. 2007/08.

	N. contratti / ore retribuite	Importo
contratti	265	300.188,00
supplenze	2556	178.177,00

Dal confronto tra budget assestato - €2.769.209,08 – e somme impegnate - €1.867.158,97– emerge una rimanenza di €902.050,11 che trova la seguente scomposizione:

✓ **€809.785,89 “avanzo finalizzato” per il completamento dell’attività 2007 come segue:**

Budget Didattica sostitutiva	25.059,65	Pagamenti 2009 docenza aa 2007/08
Contributi aggiuntivi – Cdl Medicina	7.274,14	Pagamenti 2009 Tutor aa 2007/08
Cdl Tec. Laboratorio	41.256,60	Pagamenti 2009 docenza aa 2007/08
Cdl Tec. Radiologia	22.890,51	Pagamenti 2009 docenza aa 2007/08
Cdl Ostetricia	6.811,72	Pagamenti 2009 docenza aa 2007/08
Cdl Igiene Dentale	8.634,51	Pagamenti 2009 docenza aa 2007/08
Cdl Infermieri	26.605,95	Pagamenti 2009 docenza aa 2007/08
Cdl Fisioterapisti	23.435,61	Pagamenti 2009 docenza aa 2007/08
Cdl Tec. Prevenzione luoghi lavoro	37.993,54	Pagamenti 2009 docenza aa 2007/08
Medicina Molecolare	484.987,88	Assegnazione Bilancio per stipendi docenti di ruolo
Scuole Specializzazione	3.899,00	Pagamenti 2009 docenza aa 2007/08
Finanziamento MIUR Odontoiatria	12.603,79	Pagamenti 2009 docenza aa 2007/08

Master Manager Infermieristico	30.616,62	Pagamenti 2009 docenza aa 2007/08
Master riabilit. Comunità	640,20	Pagamenti 2009 docenza aa 2007/08
CdLS. Scienze riabilitazione	31.414,54	Pagamenti 2009 docenza aa 2007/08
CdLS Sc. Infermieristiche ed ostetriche	41.414,21	Pagamenti 2009 docenza aa 2007/08
Master Assist. Inferm. Sala Operatoria	4.247,42	Pagamenti 2009 docenza aa 2007/08
TOTALE	809.785,89	

✓ **€87.797,15 “avanzo finalizzato” - Accantonamenti per attività 2007/08**

Contributi aggiuntivi – Cdl Odontoiatria	4.632,40	Cda 24/3/09
Contributi aggiuntivi – Cdl Biotecnologie	314,58	Cda 24/3/09
Contributi aggiuntivi – Cdl Medicina	6.598,09	Cda 24/3/09
Didattica sostitutiva	1.810,56	Cda 24/3/09
Cdl Odontoiatria – corsi perfezionamento	26.527,50	
Finanziamento MIUR Odontoiatria	11.355,51	
Rimborsi diversi	2.565,44	
CdLS. Scienze riabilitazione	24.122,52	
Master Manager Infermieristico	9.870,55	
TOTALE	87.797,15	

✓ **€4.467,07 Economie di gestione**

Anticipazioni	370,00	
Finanziamento “Parco Genetico”	1.046,70	
Cdl Tec. Laboratorio	735,27	
Cdl Infermieri	759,24	
Cdl Tec. Prevenzione luoghi lavoro	0,90	
Cdl Fisioterapisti	1.049,06	
Cdl Ostetricia	469,52	
Cdl Igienista dentale	36,38	
TOTALE	4.467,07	

FACOLTÀ DI PSICOLOGIA

Come in precedenza, anche nell'esercizio finanziario 2008 il CSNA *Centro Servizi della Facoltà di Psicologia* si è avvalso, per quanto di loro competenza, dell'apporto di due CSA, Dipartimento di Psicologia e Amministrazione Centrale.

Si riassumono di seguito le componenti di maggior rilievo del budget assegnato alla Facoltà per l'attività 2008:

FFO	13.226,00
Contributi aggiuntivi	60.000,00
Didattica sostitutiva	73.050,00
Rimborso spese esami ammissione	1.544,40
Rimborso da Dip. Psicologia	6.000,00
Scuola Specializzazione "Ciclo di vita"	31.060,00
Corso perfez. Identità e orientam. Sessuale nel welfare	7.875,00
Budget assegnato 2007	192.755,40
Prelievi da avanzo finalizzato anni precedenti	55.040,11
Trasferimento all'Amministrazione per Campus Agreement	-293,22
Sub-Totale	247.502,29
Partite di giro – Anticipazioni docenza contratto	1.019,84
TOTALE ASSESTATO	248.522,13

- ❖ Le spese di funzionamento, di competenza del CSA Dipartimento di Psicologia, sono state contenute al massimo; la Facoltà ha così potuto cofinanziare un contratto per la manutenzione delle attrezzature informatiche e trasferire dei fondi a SBA per acquisto di materiale librario.
- ❖ Le spese per contratti e supplenze dei corsi di studio di I e II livello sono state contenute nell'ambito del budget per la didattica sostitutiva. La disponibilità derivante dai contributi studenti sono state utilizzate in larga parte per esercitazioni didattiche e attività tutoriali; con il finanziamento ministeriale ex DM 198/03 sono stati conferiti cinque assegni. Altro impegno significativo è stato quello relativo all'incarico di collaborazione per il manager didattico di Facoltà, figura che da vari anni si è affermata come efficace raccordo tra docenti e studenti.
- ❖ Per quanto attiene all'attività della Scuola di Specializzazione in "Psicologia del ciclo di vita", i fondi assegnati sono stati utilizzati per contratti di insegnamento e per supervisioni, coerentemente con le necessità statutarie della scuola stessa (relative all'acquisizione dei specifiche

competenze professionali, in un ambito ad alta qualificazione). Il finanziamento integrativo ha consentito lo svolgimento di cicli seminari da parte di esperti esterni.

- ❖ Nel 2008 si è svolto il corso di perfezionamento “Identità e orientamento sessuale nel Welfare state”; le risorse derivanti dalle iscrizioni degli studenti sono state impiegate per seminari e conferenze, oltre che per il tutor del corso.
- ❖ Nel primo semestre 2008 si è concluso il Master in “Psiconcologia”, attivato nel 2007 assieme alla Facoltà di Medicina e Chirurgia, per il quale il Centro Servizi della Facoltà di Psicologia è stato centro di spesa: tutte le risorse sono state impiegate per attività di docenza, tutorato e attività seminari.

Il rendiconto finanziario 2008 inerenti alla Facoltà di Psicologia, pone in luce somme impegnate per complessivi €215.135,05: si elencano di seguito le macro tipologie di spesa:

Docenza a contratto	85.882,38
Supplenze	4.615,02
Collaboratori amm. e tecnici	22.337,03
Conferenzieri e relatori	15.910,06
Tutor	44.072,87
IRAP	7.684,85
Trasferimento al Dip.	32.113,00
Trasferimento ad altri Enti	1.500,00
Altro	1.019,84
TOTALE	215.135,05

Si riportano inoltre alcuni dati inerenti la docenza sostitutiva a.a. 2007/08.

	N. contratti / ore retribuite	Importo
contratti	32	64.210,00
supplenze	415	9.940,00

Dal confronto tra budget assestato - €248.522,13 – e somme impegnate - €215.135,05– emerge una rimanenza pari ad €33.387,08 che trova la seguente scomposizione:

✓ **€“avanzo finalizzato” per il completamento dell’attività 2008 come segue:**

Budget Didattica sostitutiva	5.835,55	Pagamenti 2009 docenza aa 2007/08
Budget Contributi aggiuntivi	18.129,29	Pagamenti 2009 tutor aa 2007/08
Scuola spec. Ciclo di vita	1.835,33	Pagamenti 2008 docenza aa 2006/07
TOTALE	25.800,17	

✓ **€ “avanzo finalizzato” - Accantonamenti per attività 2008/09**

Rimborsi diversi	7.544,40	
Peerfez. Orientamento sessuale nel welfare	41,73	
TOTALE	7.586,13	

✓ **€0,78 Economie di gestione**

FFO	0,78	
TOTALE	0,78	

FACOLTÀ DI SCIENZE DELLA FORMAZIONE

La Facoltà ha gestito le seguenti assegnazioni per l'attività 2008:

FFO	11.746,00
Rimborsi diversi	128,69
Contributi aggiuntivi	119.900,00
Didattica sostitutiva	132.650,00
Master Analisi e gestione della comunicazione	18.810,00
Assegnazione Portogruaro Campus per docenza sostitutiva	271.895,45
Assegnazione regionale per formazione degli insegnanti nelle scuole con lingua di insegnamento slovena e bilingue. (CIFI) – anno 2008	45.000,00
Corso Perfezionamento Comunicazione Pubblica responsabile URP e ufficio Stampa	4.875,00
Budget assegnato 2008	605.005,14
Prelievi da avanzo finalizzato anni precedenti	523.650,73
Trasferimento all'Amministrazione per Campus Agreement	-645,08
Trasferimento a SZ24	-962,00
Trasferimento alla Facoltà di Economia per rimborso fotocopie	-7,92
Trasferimento a SZ17	-4.000,00
Sub-Totale	1.123.040,87
Partite di giro - Anticipazioni	500,00
Partite di giro – Anticipazioni – docenza a contratto	7.135,30
TOTALE ASSESTATO	1.130.676,17

- Budget es. fin. 2008. Si rileva che non risulta indicata alcuna somma riguardante il contributo del consorzio universitario di Pordenone. Detta somma, per il cui ammontare si rinvia ad altra documentazione concernente il rapporto col suddetto Consorzio, concorre alla copertura delle spese di Didattica sostitutiva, personale T.A. e tutors dei corsi di laurea triennale e specialistico in Scienze del Servizio sociale attivi nell'anno accademico 2007-2008 presso tale sede.
- Didattica sostitutiva. All'interno dell'intero quadro finanziario entrate/uscite della Facoltà per l'es. fin. 2008 si conferma la voce di maggior peso quantitativo. La situazione degli anni precedenti registrava una movimentazione finanziaria su tale posta di bilancio ancora superiore. La politica di chiaro abbattimento della spesa intrapresa a partire dall'es. fin. 2007 ha dato già nell'es. fin. 2008 frutti significativi, soprattutto perché ha consentito di assorbire la chiusura del cospicuo finanziamento FSE (303.800 euro nell'ultimo anno di erogazione, es. fin. 2007) senza che si

determinasse una drastica riduzione dell'Offerta formativa. In sostanza: l'Ateneo non ha sofferto riduzioni di entrate (provenienti dalla tassazione applicata sugli studenti della Facoltà), mentre la Facoltà stessa ha operato nella duplice direzione del contenimento della spesa e del fundraising esterno all'Ateneo per compensare la mancata erogazione del FSE. L'esito finale è che al confronto con altre strutture triestine omologhe per funzione, la Facoltà di Scienze della Formazione presenta per l'es. fin. 2008 un ricorso al budget di Ateneo per la "Didattica sostitutiva" equivalente a dette strutture, a fronte di entrate per tassazione studentesca ben superiori (a volte nella misura del 300% e oltre).

- Contributi aggiuntivi. L'obiettivo sopra descritto di contenimento della spesa a parità di entrate per l'Ateneo non è stato concepito e raggiunto come esempio circoscritto di virtuosità ed efficienza. Il disegno era più vasto: innalzare significativamente il livello generale dei servizi, ricorrendo principalmente alla posta dei "Contributi aggiuntivi". L'elemento più rilevante è stato l'attivazione sia a Trieste che a Pordenone della figura del "manager didattico", con compiti di gestione - nelle rispettive sedi - dello svolgimento di ogni attività didattica (orari, aule, programmi, calendari, bacheca online di Facoltà, individuazione e segnalazione criticità a livello di strumentazione, emergenze di varia natura). La sola presenza di queste due unità suppletive di personale in regime di contratto a tempo determinato sui "Contributi aggiuntivi" della Facoltà ha migliorato sotto ogni profilo la gestione complessiva di una Facoltà che, è bene ricordare, oltre ad essere quella con la maggiore numerosità studentesca in Ateneo è tuttora dispersa su quattro diverse città (Trieste, Gorizia, Pordenone, Portogruaro) e nella sola Trieste allocata nell'anno accademico qui considerato su quattro sedi tra loro fisicamente non contigue (Tigor, D'Alviano, Combi, Montfort, più spazi per attività didattica in edifici esterni all'Ateneo). Oltre a questo, i "Contributi aggiuntivi" sono stati utilizzati per compensare il budget assolutamente insufficiente a garantire tutors per gli studenti dei vari corsi di laurea, per acquisire e mettere a loro disposizione strumentazioni mancanti, per rendere decorosi spazi loro destinati (soprattutto in Tigor, dove la vetustà dell'immobile ha prodotto conseguenze più pesanti relativamente all'assenza in anni precedenti di una seria politica di conservazione del patrimonio edilizio dell'Ateneo). Ma i risultati di una gestione si misurano anche sulla base delle attività svolte, soprattutto se straordinarie rispetto a una più routinaria e tradizionale offerta di corsi e insegnamenti. Qui la Facoltà ha intrapreso un innovativo percorso che potremmo definire di "formazione integrale" dei propri allievi sperimentando attività inedite, come mostre aventi come attori gli stessi studenti, concorsi creativi interni, incontri con protagonisti della vita sociale, politica, imprenditoriale del territorio. Tutto questo ha comportato oneri di varia natura (materiali, organizzazione, rimborsi) che è parso naturale, vista la 'ratio' di tutto questo, far gravare sugli stessi "Contributi aggiunti". Al di là di ciò che questo ha significato per i nostri studenti, tale scelta è stata resa possibile dalla politica di rientro della spesa sulla "Didattica sostitutiva" descritta in precedenza: nell'es. fin. 2007 era infatti stato necessario attingere ai "Contributi aggiuntivi" per coprire un disavanzo della didattica a contratto di 40.000 euro, mentre nell'es. fin. 2008 non è stato destinato a tale impropria copertura alcun euro dei "Contributi aggiuntivi".
- F.F.O. Tale posta è ovviamente risultata del tutto sottodimensionata per gestire, anche al minimo delle spese di funzionamento, una struttura con questa complessità e, perché no, anche con queste ambizioni di qualità e di caratura di quanto proposto non solo ai propri studenti ma anche al personale docente e T.A. in essa operante. Per spese telefoniche, materiali di consumo, noleggio e manutenzione attrezzature e altro, è pertanto

stato inevitabile operare non in una prospettiva di esubero complessivo di spesa ma di bilanciamento della stessa mediante lievi compensazioni tra le diverse poste di bilancio.

A completamento di tale sommaria relazione dei risultati di gestione non può non essere ricordato che l'anno di es. fin. 2008 è coinciso tra l'altro con la dettagliata ricostruzione della posizione creditoria dell'Ateneo nei confronti del Consorzio universitario di Pordenone. Tale esito è stato raggiunto, tra l'altro, grazie al solerte, meticoloso e meritorio lavoro di varie unità del Centro servizi di questa struttura.

Nel complesso sono state impegnate somme per €860.232,53 di cui si elencano le macro tipologie:

Docenza a contratto	407.559,31
Supplenze	248.738,05
Funzionamento	8.410,49
Organizzazione manifestazioni e convegni	3.401,74
Utenze canoni telefonia fissa	15.291,64
Noleggio attrezzature	19.062,34
Manutenzioni ordinarie	5.411,42
Conferenzieri e relatori	16.851,25
Tutor	69.219,27
IRAP	46.188,24
Attrezzature	5.134,68
Altro	7.328,80
Partite di giro	7.635,30
TOTALE	860.232,53

Si riportano inoltre alcuni dati inerenti la docenza sostitutiva a.a. 2007/08.

	N. contratti / ore retribuite	Importo
contratti	196	432.598,00
Supplenze	1292	119.674,00

Dal confronto tra budget assestato - €1.130.676,17 – e somme impegnate - €860.232,53 – emerge una somma non impegnata per un totale di € 270.443,64 così ripartita:

✓ **€222.405,71 “avanzo finalizzato” per il completamento delle attività 2008 come segue:**

Budget Didattica sostitutiva	23348,18	Pagamenti nel 2009 per docenza aa 2007/08
Budget Contributi aggiuntivi	34.339,90	Pagamenti nel 2009 per docenza aa 2007/08
Master Analisi e gestione della Comunicazione	1.320,00	Pagamenti nel 2009 per docenza aa 2007/08
Portogruaro Campus	132.696,42	Pagamenti nel 2009 per docenza aa 2007/08
Corso di Perfezionamento URP	240,01	Pagamenti nel 2009 per docenza aa 2007/08
Ass. MiUR triennio 2004-06 riassegnata per docenza sostitutiva a.acc. 2007/08	26.969,81	Pagamenti nel 2009 per docenza aa 2007/08
Consorzio di Pordenone per attività 2007/08	3.491,39	Pagamenti nel 2009 per docenza aa 2007/08
TOTALE	222.405,71	

✓ **€48.036,45 “avanzo finalizzato” - accantonamenti per attività 2007/08**

Assegnazione Regionale per CIFI – 2008	43.613,76	
Corso di Perfezionamento URP	1.320,00	
Master Analisi e gestione della Comunicazione	3.102,69	
TOTALE	48.036,45	

✓ **€1,48 Economie di gestione**

FFO	1,48	
TOTALE	1,48	

FACOLTÀ DI SCIENZE MATEMATICHE, FISICHE E NATURALI

Nel 2008 la Facoltà di Scienze MFN ha visto aumentare del 30% il numero di immatricolati ai corsi di laurea, segno di una tendenza positiva, grazie anche all'attenzione prestata alle proprie attività di orientamento e tutorato ed alla capillare opera di promozione e informazione che la Commissione Orientamento di Facoltà ha portato negli istituti Superiori e tra gli studenti che hanno partecipato alle iniziative promosse dall'Università di Trieste in campo scientifico.

Nello specifico queste sono le risorse di cui ha beneficiato:

FFO	13.332,00
Contributi aggiuntivi	140.100,00
Didattica sostitutiva	41.650,00
Genomics and proteomics in life science innovation	140.000,00
International degree in n€science	194.190,00
Budget assegnato 2007	529.272,00
Prelievi da avanzo finalizzato anni precedenti	20.368,62
Trasferimento all'Amministrazione per Campus Agreement	-234,58
Sub-Totale	549.406,04
Partite di giro - Anticipazioni	300,00
TOTALE ASSESTATO	549.706,04

Nonostante il perdurare di una situazione economica sfavorevole rispetto agli anni precedenti sul fronte delle entrate (ulteriormente ridotte per la didattica accessoria della nostra Facoltà anche rispetto al record negativo del 2007) e nell'ottica del contenimento dei costi dell'Amministrazione, si è comunque continuato a porre particolare attenzione sull'utilizzo virtuoso delle entrate soprattutto per quelle provenienti dai contributi aggiuntivi degli studenti.

L'importo assegnato su quest'ultima posizione finanziaria è stato lievemente incrementato rispetto a quello del 2007. L'incremento è legato principalmente all'aumento degli studenti, sebbene l'assegnazione sia ancora lontana dalle sperabili risorse economiche di una Facoltà come Scienze Matematiche, Fisiche e Naturali che necessita di rinnovare costantemente strumentazioni e attrezzature scientifiche e didattiche.

La Facoltà di Scienze Matematiche, Fisiche e Naturali, continuando nell'impostazione delle gestioni economiche precedenti, ha confermato le precedenti linee di impiego anche per il budget 2008. La gestione dei suoi 7 corsi di laurea triennale e dei 12 corsi di laurea specialistica è stata condotta secondo i criteri che seguono:

- ❖ I fondi affidati alla Facoltà sono stati finalizzati a progetti destinati agli studenti (potenziamento e gestione dei laboratori, tutorato didattico, viaggi di istruzione, seminari) ed al miglioramento della didattica e delle attrezzature;
- ❖ I costi della docenza a contratto (si ricorda che la Facoltà di Scienze Matematiche, Fisiche e Naturali dall'anno finanziario 2003 non utilizza più i fondi della didattica accessoria per retribuire supplenze ma li impiega - in parte – per il pagamento di un numero limitato di contratti sostitutivi specialistici, per lo più a “costo zero”, cioè senza retribuzione ma con il rimborso degli oneri) hanno inciso sul budget complessivo assegnato nel 2008 per circa il 14%. I fondi residui della docenza a contratto sono stati aggiunti ai contributi degli studenti ed utilizzati per i progetti di incremento delle attrezzature didattiche e per iniziative destinate agli studenti.
- ❖ Nel 2008 la Facoltà di Scienze Matematiche, Fisiche e Naturali ha avuto un finanziamento regionale per due corsi di laurea specialistica internazionali tenuti in lingua inglese: Genomics and Proteomics in life science innovation e International degree in Neuroscience. A parte la quota prevista per contratti di insegnamento con docenti internazionali, il resto del finanziamento è stato trasferito al Dipartimento di Scienze della Vita.
- ❖ I fondi di competenza per il 2008 sono stati infine suddivisi tra i Corsi di Studio della Facoltà in base a criteri che hanno tenuto conto sia del numero di studenti che degli investimenti dei rispettivi Corsi di Studio in attività di tutorato e sostegno, e sono stati finalizzati al mantenimento di laboratori e attrezzature per gli studenti. Tali fondi sono stati accreditati ai rispettivi Dipartimenti di riferimento per il più agevole utilizzo di spesa.

- Al Dipartimento di Scienze Chimiche:

€15.406,28	per le esigenze del Cdl Chimica
------------	---------------------------------

- Al Dipartimento di Fisica

€33.507,90	per le esigenze del Cdl Fisica
------------	--------------------------------

- Al Dipartimento di Matematica Informatica

€4.216,44	per le esigenze del Cdl Informatica
€4.386,73	per le esigenze del Cdl Matematica

- Al Dipartimento di Sc. Geologiche ambientali e marine

€6.471,92	per le esigenze del Cdl Sc. Ambientali
-----------	--

- Al Dipartimento di Biologia

€48.752,26	per le esigenze del Cdl Sc. Biologiche
€6.826,92	per le esigenze del Cdl Sc. Naturali
€2.650,00	per le esigenze della Commissione Orientamento

- Al Dipartimento di Sc. Della Terra

€10.974,50	per le esigenze del Cdl Sc Geologiche
------------	---------------------------------------

La gestione pone in luce somme impegnate per €510.610,12 di cui si elencano le macro tipologie:

Docenza a contratto	27.151,35
Funzionamento	7.348,94
Tutor	26.004,09
IRAP	2.643,15
Attrezzature	3.266,64
Mobili e arredi	931,98
Trasferimento al Dip.	440.963,97
Altro	2.000,00
Partite di giro	300
TOTALE	510.610,12

Si riportano inoltre alcuni dati inerenti la docenza sostitutiva a.a. 2007/08.

	N. contratti / ore retribuite	Importo
contratti	21	22.888,00
supplenze		0

Dal confronto tra budget assestato - €549.706,04 – e somme impegnate - €510.610,12 – emerge una somma non impegnata per un totale di € 39.095,92 così ripartita:

✓ **€4.977,07 “avanzo finalizzato” per il completamento dell’attività 2008 come segue:**

Budget Didattica sostitutiva	2.349,94	Pagamenti nel 2009 per docenza aa 2007/08
Contributi aggiuntivi	2.627,13	Pagamenti nel 2009 per docenza aa 2007/08
TOTALE	4.977,07	

✓ **€33.569,00 “avanzo finalizzato” - Accantonamenti per attività 2007/08**

Didattica sostitutiva	150,00	Cda 24/3/09
Nueuroscienze	19.419,00	
Genomicsi	14.000,00	
TOTALE	33.569,00	

✓ **€549,85 Economie di gestione**

FFO	549,85	
TOTALE	549,85	

FACOLTÀ DI SCIENZE POLITICHE

Il Centro Servizi della Facoltà ha utilizzato le risorse ad esso assegnate, di seguito elencate, seguendo i criteri di trasparenza, di priorità di bisogni ed esigenze, di potenziamento delle strutture didattiche a maggiore beneficio degli studenti sempre nell'ottica di fornire un servizio il più possibile efficiente.

FFO	9.211,00
Rimborsi diversi	1.025,33
Contributi aggiuntivi	70.900,00
Didattica sostitutiva	116.750,00
Donne Politica Istituzioni	875,00
Budget assegnato 2007	198.761,33
Prelievi da avanzo finalizzato anni precedenti	12.556,00
Trasferimento SZ24	-100,00
Trasferimento all'Amministrazione per Campus Agreement	-175,93
Sub-Totale	211.041,40
Partite di giro - Anticipazioni	500,00
Partite di giro – Anticipazioni docenza a contratto	20.686,50
TOTALE ASSESTATO	232.227,90

Il risultato relativo alla gestione del budget assegnato alla Facoltà di Scienze Politiche, relativo all'esercizio finanziario coincidente all'anno solare 2008, può essere sintetizzato nei seguenti punti:

Didattica sostitutiva

❖ Il budget assegnato alla Facoltà per la didattica sostitutiva è stato di 116.750,00 Euro, l'importo di questi finanziamenti non è stato sufficiente all'intera copertura necessaria alla stipula di contratti di diritto privato per la docenza. Per questo motivo la Facoltà ha dovuto utilizzare anche parte dei Contributi aggiuntivi, per un importo di 30.000 Euro (richiesta del Consiglio di Facoltà del 04 luglio 2007 n 10 ed autorizzazione del Senato Accademico di data 17 luglio 2007 n.10). Ciò ha permesso alla di coprire insegnamenti obbligatori nei corsi di studi ma anche di erogare agli studenti un'offerta didattica ampia ed articolata e di beneficiare della collaborazione di docenti esterni che hanno portato un prezioso contributo di professionalità .

2) Attrezzature informatiche e altre attrezzature

❖ La Facoltà è impegnata nell'obiettivo di rendere i propri servizi sempre più efficienti e di diretta fruizione per gli studenti in questo ha ritenuto indispensabile il miglioramento dei propri servizi on line sia per quanto riguarda il web sia per l'utilizzo sempre più ampio dei servizi forniti dal programma integrato per la didattica Esse3.

❖ Per queste premesse e accogliendo le richieste degli studenti la Facoltà ha portato avanti l'obiettivo indispensabile di dotarsi di un'offerta di attrezzature informatiche sempre aggiornate sia per quanto riguarda l'hardware sia per quanto riguarda il software investendo in tale programma circa 12.000 euro. Ciò ha permesso di mantenere aperto ed un laboratorio multimediale con 17 postazioni dotate di personal computer e di un proiettore, necessari ai corsi a particolare vocazione pratica e professionalizzante che utilizzano l'ormai indispensabile strumento informatico ed anche un laboratorio informatico dotato di 6 Postazioni PC con software Microsoft Office, accesso a CD-ROM bibliografici ed accesso ad Internet a libero accesso agli studenti di scienze politiche e con una apertura di oltre 40 ore settimanali.

La Facoltà ha inoltre ritenuto importante migliorare la dotazione audio e video di alcune aule didattiche riservando a questo 3.000 euro.

3) Tutori

❖ Anche nell'esercizio finanziario appena conclusosi la Facoltà ha ritenuto di vitale importanza il contributo offerto dei tutori che si sono dimostrati un servizio molto apprezzato e caldeggiato dagli studenti. La Facoltà ha utilizzato questo indispensabile strumento offerto dal DM 198/03 attingendo per 10.000 euro ai fondi dedicati e per 12.000 euro ai fondi derivanti dai contributi aggiuntivi per un totale di 2200 ore.

❖ **Trasferimenti ad altri CSA**

Come da tradizione della Facoltà anche nell'esercizio finanziario 2008 la Facoltà ha trasferito quote crescenti dei fondi del proprio budget ad altri CSA.

Nello specifico sono stati trasferiti i seguenti fondi:

➤ Al Dipartimento di Scienze Politiche:

€3.000,00	per rimborso spese
-----------	--------------------

➤ Al Dipartimento di Scienze dell'Uomo

€3.000,00	per rimborso di materiale di cancelleria e fotocopie da parte dei lettori di lingua
-----------	---

➤ Al Servizio bibliotecario di ateneo

€8.000,00	per acquisto materiale Bibliografico da destinarsi alla Biblioteca Socio Politica
-----------	---

➤ Al Polo Didattico e Culturale dell'Università degli Studi di Trieste a Gorizia

€3.000,00	per tutte le attività di supporto che il Polo svolge per la Facoltà
-----------	---

5) FFO

❖ Il budget derivante dal Fondo di finanziamento ordinario 2008 è stato interamente utilizzato per la copertura delle spese telefoniche della Facoltà, per l'acquisto di materiale di consumo necessario al funzionamento della struttura, per il pagamento della quota associativa alla "Conferenza dei Presidi della Facoltà di Scienze Politiche".

6) Mobili e arredi

❖ Nell'esercizio finanziario appena conclusosi la Facoltà ha acquistato mobilio per gli uffici di appoggio alla struttura, ciò in risposta ad una esigenza derivante sia dalla ristrutturazione degli uffici stessi in seguito ad alcune modifiche riguardanti il personale in servizio sia dalla necessità di un ordinato ed efficiente servizio agli studenti.

La gestione pone in luce somme impegnate per €227.673,88 di cui si elencano le macro tipologie:

Docenza a contratto	126.232,64
Funzionamento	11.187,18
Tutor	24.787,90
IRAP	6.668,51
Attrezzature	16.456,30
Mobili e arredi	2.824,80
Trasferimento al Dip.	17.875,00
Altro	455,05
Partite di giro	21.186,50
TOTALE	227.673,88

Si riportano inoltre alcuni dati inerenti la docenza sostitutiva a.a. 2007/08.

	N. contratti / ore retribuite	Importo
contratti	57	135.976,00
supplenze	0	0

Dal confronto tra budget assestato - €232.227,90 – e somme impegnate - €227.673,88 – emerge una somma non impegnata per un totale di € 4.554,02 così ripartita:

✓ **€3.309,58 “avanzo finalizzato” per il completamento dell’attività 2008 come segue:**

Budget Didattica sostitutiva	3.309,58	Pagamenti 2009 docenza aa 2007/08
TOTALE	3.309,58	

✓ **€829,61 “avanzo finalizzato” - Accantonamenti per attività 2008/09**

Budget Didattica sostitutiva	518,00	Cda 24/3/09
Budget Contributi aggiuntivi	311,61	Cda 24/3/09
TOTALE	829,61	

✓ **€414,83 Economie di gestione**

FFO	414,83
TOTALE	414,83

SCUOLA SUPERIORE DI LINGUE MODERNE

Si riporta un dettaglio delle risorse assegnate per l'attività 2008:

FFO	7.746,00
Rimborsi vari	186,81
Contributi aggiuntivi	99.300,00
Didattica sostitutiva	75.450,00
Circolo di studi olandesi nel FVG	2.519,60
Finanziamento sez. lingua slovena	4.660,00
Fondazione CRTrieste	12.000,00
Euromaster – Università Graz	1.200,00
Budget assegnato 2007	203.062,41
Prelievi da avanzo finalizzato anni precedenti	49.426,49
Trasferimento all'Amministrazione per Campus Agreement	-469,15
Sub-Totale	252.019,75
Partite di giro - Anticipazioni	500,00
TOTALE ASSESTATO	252.519,75

Grazie all'assegnazione del budget 2008 alla Scuola Superiore di Lingue Moderne (comprendente FFO, contributi aggiuntivi, didattica sostitutiva e contributo ministeriale per progetti di internazionalizzazione, finanziamento sezione lingua slovena, Fondazione CRTrieste, Euromaster) sono stati conseguiti i seguenti obiettivi:

- ❖ funzionamento della Facoltà (servizio di portineria compreso), anche se si sono rinviati gli acquisti di nuovi computer;
- ❖ copertura della didattica sostitutiva, anche se è stato necessario attingere ai contributi aggiuntivi per i contratti di diritto privato e le supplenze retribuite. Va inoltre rilevato che, per riuscire a contenere tale spesa, il Consiglio della Scuola della SSLMIT ha deciso di mantenere il numero di lezioni frontali per docente strutturato a 120 ore di lezione, di continuare ad avere un range da 6 a 8 ore di lezione frontale per 1 CFU per i docenti strutturati, di mantenere la riduzione comunque a 6 ore di lezione frontale per 1 CFU relativamente al numero di ore stabilito nei contratti di diritto privato;
- ❖ assegnazione di fondi alla Biblioteca di facoltà;
- ❖ assegnazione di fondi al Dipartimento di SLIT per progetto TERMIT;

- ❖ prosecuzione doppio diploma studi Italo-tedeschi tra la SSLMIT e l'Istituto di Romanistica della Philosophische Fakultät IV dell'Università di Regensburg. I fondi sono destinati a:
 - a) mobilità studenti, selezionati in base a un colloquio e percettori di rimborso spese sostenute nell'anno obbligatorio all'estero;
 - b) mobilità docenti della SSLMIT per lezioni a Regensburg;
 - c) servizi part time studenti, in particolare per tutoraggio studenti partecipanti al progetto;
- ❖ contributo per costruzione wireless presso la SSLMIT
- ❖ completamento attrezzature tecniche in alcune aule (videoproiettori e computer portatili);
- ❖ poche conferenze molto mirate e seminari di public speaking, di traduzione assistita e di Lingua inglese rivolto agli studenti del corso della LM in Cooperazione interculturale allo Sviluppo, seminario di lingua slovena.

Il rendiconto finanziario pone in luce, a fronte delle attività sopra esposte somme impegnate per complessivi €218.910,27 di cui si elencano le macro tipologie:

Docenza a contratto	97.331,34
Supplenze	3.364,68
Indennità di missione doc. e ric.	4.823,01
Funzionamento	9.167,41
Servizi part-time studenti	10.462,50
Materiali di consumo	8.258,73
Conferenzieri e relatori	11.811,00
Tutor	6.000,00
Scambi culturali	13.782,00
IRAP	7.399,20
Impianti	12.979,20
Attrezzature	20.121,00
Trasferimento al Dip.	10.107,00
Altro	3.303,20
TOTALE	218.910,27

Si riportano inoltre alcuni dati inerenti la docenza sostitutiva a.a. 2008/09.

	N. contratti / ore retribuite	Importo
contratti	85	108.599,00
supplenze	54	2.579,000

Dalla comparazione tra budget assestato - €252.519,75 – e somme impegnate - €218.910,27 – si evince una rimanenza per un totale di € 33.609,48 da scomporre come segue::

✓ **€23.786,51 “avanzo finalizzato” per il completamento dell’attività 2007 come segue:**

Budget Didattica sostitutiva	6.064,22	Pagamenti nel 2009 per docenza aa 2007/08
Budget contributi aggiuntivi	3.657,55	Pagamenti nel 2009 per docenza aa 2007/08
Corte Giustizia Comunità Europee	3,80	Pagamenti nel 2009 per docenza aa 2007/08
Circolo Studi Olandesi	2.519,60	
Fondazione CRTrieste Coop. Sviluppo	8.999,98	
Finanziamento Generali sez. Neerlandese	2.541,36	Pagamenti nel 2009 per docenza aa 2007/08
TOTALE	23.786,51	

✓ **€13.077,34 “avanzo finalizzato” - Accantonamenti per attività 2008/09**

Budget Didattica sostitutiva	262,00	Cda 24/3/09
Euromaster	775,57	
Contributo MIUR progetti internazionalizzazione	379,05	
Finanziamento sez. Lingua Slovena	11.660,72	
TOTALE	13.077,34	

✓ **€0.63 Economie di gestione**

FFO	0.63
TOTALE	0.63

SCUOLA DI SPECIALIZZAZIONE PER L'INSEGNAMENTO NELLE SCUOLE SECONDARIE (SSISS)

Alla Scuola di specializzazione per l'Insegnamento nella Scuola Secondaria (SSISS) sono state assegnate le seguenti risorse:

Assegnazioderivante da versamenti degli iscritti alla SISS	220.000,00
Contributi iscritti al Corso specializzazione per insegnanti di sostegno	17.280,00
Budget assegnato 2008	237.280,00
Prelievi da avanzo finalizzato anni precedenti	136.629,27
Partite di giro – Anticipazioni docenza a contratto	4.608,21
TOTALE ASSESTATO	378.517,48

Scuola di Specializzazione per l'Insegnamento Secondario (Vedi manifesto degli Studi del Consorzio Interuniversitario per la Formazione degli Insegnanti - Università di Trieste e Università di Udine):

- corso attivato nell'a.a. 2006/07 e concluso nell'anno 2007
- corso attivato nell'a.a. 2007/08 e iniziato nell'anno 2007

Corsi :a.a. 2007/08 iniziati nel 2007:

- Modulo di specifiche attività didattiche aggiuntive attinenti all'integrazione scolastica degli alunni in situazioni di handicap nell'ambito della Scuola di Specializzazione per l'Insegnamento Secondario (Corso di sostegno 400 ore)

Nell'a.a. 2007/08 è stato regolarmente attivato il biennio della SSIS (IX ciclo), nei suoi sei indirizzi: Area delle Scienze Naturali, Area Fisico-Informatico-Matematica, Area Linguistico Letteraria, Area delle Lingue Straniere, Area delle Scienze Umane, Area della Musica e dello Spettacolo ed è stato attivato il Modulo di specifiche attività aggiuntive attinenti all'integrazione scolastica degli alunni in situazioni di handicap (400 ore).

Nell'a.a. 2008/09 è stato attivato solamente il secondo anno della SSIS, a conclusione del IX ciclo, in quanto l'art. 4-ter della Legge 133/2008 ha sospeso le procedure per l'accesso alle Scuole di Specializzazione per l'Insegnamento Secondario.

Per quanto riguarda la docenza, la Scuola di specializzazione si è avvalsa di personale interno alla nostra Università, nonché di docenti esterni particolarmente qualificati e selezionati dal Consiglio della Scuola per rispondere in modo adeguato alle esigenze didattiche richieste dalle specificità del curriculum formativo nonché, per le attività di tirocinio e laboratoriali, sono stati impegnati in regime di semiesonero docenti delle scuole secondarie in qualità di supervisori; hanno inoltre collaborato con la SSIS docenti e dirigenti della Scuola Secondaria.

Hanno dato il loro contributo, nell'area delle Lingue Straniere, i Collaboratori ed Esperti Linguistici del nostro Ateneo.

Sono state tenute alcune conferenze che hanno riguardato i laboratori didattici nell'area FIM, il tema della Didattica dell'italiano L2 nell'area Linguistico Letteraria e, per l'area delle Scienze Naturali, si è tenuto un seminario presso il Passo Pura con la relativa conferenza sul tema Geomorfologia e Botanica.

E' stato pubblicato il volume *La SSIS di Trieste si racconta. Esperienze e riflessioni intorno a una scuola* (Trieste, EUT, 2008) e, in occasione della presentazione del volume, è stata organizzata, in data 21/11/2008, una tavola rotonda sull'esperienza che ha caratterizzato, a Trieste e in Italia, i nove anni di formazione iniziale dei docenti.

Si riportano inoltre alcuni dati inerenti la docenza sostitutiva a.a. 2007/08.

	N. contratti / ore retribuite	Importo
contratti	97	148229,00
supplenze	732	57.526,00

Le somme assegnate sono state impegnate in misura pari ad €261.011,97 come segue:

Docenza a contratto	151.461,45
Supplenze	68.146,11
Collaboratori Esperti linguistici	9.006,73
Tutor	
Conferenzieri e relatori	1.320,00
IRAP	16.586,06
Organizzazione manifestazione e convegni	1.298,00
Grafica stampa legatoria	5.631,00
Partite di giro – anticipazioni doc.contratto 2009	4.608,21
Altro	2.954,41
TOTALE	261.011,97

Dalla comparazione tra budget assegnato - €378.517,48- e somme impegnate - €261.011,97 – si evince una rimanenza di €117.505,51 così articolata:

✓ €88.963,28 “avanzo finalizzato” per il completamento dell’attività 2008 come segue:

Docenti a contratto e supplenze	85.030,35	Pagamenti nel 2009 per docenza aa 2007/08
Collaboratori Esperti Ling. – DM 85	3.932,93	Pagamenti nel 2009 per Esperti linguistici aa 2007/08
TOTALE	88.963,28	

✓ € 28.542,23 “avanzo finalizzato” - Accantonamenti per attività 2008/09

Budget Contributi aggiuntivi	9.865,93	
Budget DM 85	18.676,30	
TOTALE	28.542,23	

Per completezza si allega una tabella riassuntiva delle rimanenze 2008 che costituiscono accantonamento nell'avanzo (allegato C).

Tipologia spesa	Facoltà Architettura	Facoltà Economia	Facoltà Farmacia	Facoltà di Giurisprud.	Facoltà di Ingegneria	Facoltà Lettere	Facoltà di Medicina	Facoltà Psicologia	Facoltà Sc. Formaz.	Facoltà S.M.F.N.	Facoltà Scienze Politiche	Scuola Lingue	SISS
Spese per il personale	768,00	10.235,10		4.800,00		300,00	50.106,42		1.562,39		52,10	657,66	8.864,47
Docenti a contratto	6.349,33	28.869,30	3.264,43	7.099,39	137.913,59	53.880,28	77.274,32	197,20	68.874,98	35.918,94	3.827,58	18.296,93	18.129,51
Supplenze		26.232,71	23.813,60	7.297,29	31.144,59	1.477,25	176.630,65	6.635,55	117.630,03			10,98	68.671,98
Interventi a favore studenti-contratti tutorato	4.380,00	4.007,00	4.000,00	21.000,00	3.542,20	13.903,92	7.274,14	18.640,77	34.338,30	2.627,12	58,43		3.330,00
Funzionamento	5.793,87	32.371,04	-	7.304,11	6.974,31	- 300,00	8.078,31	368,38	0,01	-	,08	12.738,28	13.509,55
Attrezzature	2.483,28			28,70	4.092,37		9.099,10			-	-		5.000,00
Fondi finalizz. in attesa programmazione	9188,6	314.059,32	-		67.929,12	875,00	569.120,10	7.544,40	48.036,45			5.160,00	
Altri trasferimenti	203,82			7.569,79			-	-		0,01			
TOTALE	29.166,90	415.774,47	31.078,03	55.099,28	251.596,18	70.136,45	897.583,04	33.386,30	270.442,16	8.546,07	.139,19	36.863,85	117.505,51

Totale complessivo 2.251.317,43



UNIVERSITÀ
DEGLI STUDI DI TRIESTE

CONTO CONSUNTIVO

ESERCIZIO FINANZIARIO

2008

USCITE

Università degli Studi di Trieste
Conto consuntivo esercizio 2008
Uscite

GESTIONE DI COMPETENZA

GESTIONE DI COMPETENZA										
Voci di bilancio		Previsione			Competenza			Diff. rispetto alla previsione		
Posizione Finanziaria		Iniziale	Variazioni		Definitiva	Somme Impegnate			Positiva	Negativa
			Positive	Negative		Pagato	Da Pagare	Totale		
TOTALE USCITE		167.103.517,00	49.600.014,40	13.599.271,87	203.104.259,53	169.023.563,83	16.112.824,62	185.136.388,45	0,00	17.967.871,08
201	SPESE CORRENTI	149.894.016,00	32.146.698,02	10.407.274,99	171.633.439,03	151.758.268,75	4.830.807,83	156.589.076,58	0,00	15.044.362,45
20101	SPESE PER IL PERSON.	109.032.647,00	14.574.254,76	2.080.472,32	121.526.429,44	114.464.782,29	363.426,18	114.828.208,47	0,00	6.698.220,97
2010101	SPESE PERS. DOC.RIC.	71.000.000,00	3.192.488,88	828.149,10	73.364.339,78	72.870.220,29	25.340,75	72.895.561,04	0,00	468.778,74
201010101	STIP.PERS.DOC. E RIC	53.260.000,00	3.192.488,88	828.149,10	55.624.339,78	55.165.957,55	25.340,75	55.191.298,30	0	433.041,48
201010102	ARRETRATI	1.370.000,00	0	0	1.370.000,00	1.343.552,28	0	1.343.552,28	0	26.447,72
201010103	CONTR. OBBLIGATORI	16.370.000,00	0	0	16.370.000,00	16.360.710,46	0	16.360.710,46	0	9.289,54
201010107	INDENNITA'	0	0	0	0	0	0	0	0	0
2010102	SPESE PER RICERCATORI	0,00	0,00	0,00	0,00	0,00	0,00	0,00	0,00	0,00
201010207	INDENNITA', ALTRO	0	0	0	0	0	0	0	0	0
2010103	STIP.COLL.ESP.LING.	1.313.000,00	80.478,84	7.573,42	1.385.905,42	1.051.872,79	0,00	1.051.872,79	0,00	334.032,63
201010301	STIPENDI COLLABOR.	609.409,10	80.423,44	497,17	689.335,37	688.386,90	0	688.386,90	0	948,47
201010302	ARRETRATI	434.203,14	0	7.076,25	427.126,89	94.516,65	0	94.516,65	0	332.610,24
201010303	CONTR. OBBLIGATORI	186.187,76	55,4	0	186.243,16	185.866,82	0	185.866,82	0	376,34
201010304	INDENNITA' TFR	83.200,00	0	0	83.200,00	83.102,42	0	83.102,42	0	97,58
2010104	STIP PER P.TA IND	21.506.000,00	2.240.531,23	132.811,92	23.613.719,31	23.059.263,44	19.536,85	23.078.800,29	0,00	534.919,02
201010401	STIP. PERS. T.AMM.	15.860.000,00	1.907.124,59	7.811,92	17.759.312,67	17.454.639,79	19.536,85	17.474.176,64	0	285.136,03
201010402	ARRETRATI	-47.000,00	333.406,64	0	286.406,64	285.640,57	0	285.640,57	0	766,07
201010404	CONTR. OBBLIGATORI	5.693.000,00	0	125.000,00	5.568.000,00	5.318.983,08	0	5.318.983,08	0	249.016,92
201010407	INDENN. ISCR., SPESE	0	0	0	0	0	0	0	0	0
2010105	STIP PER P.TA T.DET	1.300.000,00	645.147,03	114.459,76	1.830.687,27	1.763.405,43	37,91	1.763.443,34	0,00	67.243,93
201010501	AMMIN. E TECNICI	884.388,87	645.147,03	114.459,76	1.415.076,14	1.348.817,28	37,91	1.348.855,19	0	66.220,95
201010503	CONTR. OBBLIGATORI	389.200,00	0	0	389.200,00	388.177,85	0	388.177,85	0	1.022,15
201010506	CORR. INDENNITA' TFR	14.328,00	0	0	14.328,00	14.328,00	0	14.328,00	0	0
201010509	ARRETRATI	12.083,13	0	0	12.083,13	12.082,30	0	12.082,30	0	0,83
2010106	ALTRE SPESE PERSON.	881.200,00	24.359,92	4.674,25	900.885,67	603.818,51	140.573,70	744.392,21	0,00	156.493,46
201010602	VERSAMENTI INAIL	50.000,00	0	0	50.000,00	24.022,16	0	24.022,16	0	25.977,84
201010603	EQUO INDENNIZZO	3.767,67	0	0	3.767,67	0	0	0	0	3.767,67
201010604	PROVVIDENZE PERS.	163.000,00	6.554,38	0	169.554,38	89.200,99	65.651,16	154.852,15	0	14.702,23
201010605	MENSA PERS. DIP.	500.000,00	0	0	500.000,00	390.217,97	66.528,56	456.746,53	0	43.253,47
201010606	ACCERTAM. SANITARI	6.110,00	0	0	6.110,00	635,67	5.465,79	6.101,46	0	8,54
201010607	COMM.CONC.PERS.EST.	0	0	0	0	0	0	0	0	0
201010609	ALTRI COSTI	322,33	7.400,00	0	7.722,33	7.680,70	0	7.680,70	0	41,63
201010610	FORM. PERSONALE T.A.	158.000,00	10.405,54	4.674,25	163.731,29	92.061,02	2.928,19	94.989,21	0	68.742,08
2010107	STIP.DIRIG.T.IND.	107.000,00	49.414,00	0,00	156.414,00	156.326,38	0,00	156.326,38	0,00	87,62
201010701	STIP.DIR.T.IND	0	0	0	0	0	0	0	0	0

Università degli Studi di Trieste
Conto consuntivo esercizio 2008
Uscite

GESTIONE DI COMPETENZA

GESTIONE DI COMPETENZA										
Voci di bilancio		Previsione				Competenza			Diff. rispetto alla previsione	
Posizione Finanziaria		Iniziale	Variazioni		Definitiva	Somme Impegnate			Positiva	Negativa
			Positive	Negative		Pagato	Da Pagare	Totale		
201010702	ARRETRATI	34.029,00	16.700,00	0	50.729,00	50.665,98	0	50.665,98	0	63,02
201010703	CONTRIBUTI OBBLIGAT.	72.971,00	32.714,00	0	105.685,00	105.660,40	0	105.660,40	0	24,6
2010108	COMP.DIR.TD	204.000,00	20.150,00	110.000,00	114.150,00	114.033,88	0,00	114.033,88	0,00	116,12
201010801	COMP.DIR.TD	162.415,06	20.150,00	110.000,00	72.565,06	72.449,11	0	72.449,11	0	115,95
201010802	ARRETRATI	14.127,73	0	0	14.127,73	14.127,73	0	14.127,73	0	0
201010803	CONTRIBUTI OBBLIGAT.	27.457,21	0	0	27.457,21	27.457,04	0	27.457,04	0	0,17
2010109	COMP.DIR.AMMINISTR.	173.380,00	0,00	0,00	173.380,00	173.209,01	0,00	173.209,01	0,00	170,99
201010901	COMP.DIR.AMMINISTR.	130.860,00	0	0	130.860,00	130.693,68	0	130.693,68	0	166,32
201010903	CONTRIBUTI OBBLIGAT.	42.520,00	0	0	42.520,00	42.515,33	0	42.515,33	0	4,67
2010110	STIP.COLL.ESP.LIN.TD	235.500,00	189.900,48	19.114,63	406.285,85	397.220,40	0,00	397.220,40	0,00	9.065,45
201011001	STIP.COLL.ESP.LIN.TD	139.398,02	189.377,99	19.114,63	309.661,38	300.739,59	0	300.739,59	0	8.921,79
201011002	ARRETRATI	1.100,00	120,86	0	1.220,86	1.219,17	0	1.219,17	0	1,69
201011003	CONTRIBUTI OBBLIGAT.	79.641,98	401,63	0	80.043,61	79.902,36	0	79.902,36	0	141,25
201011007	CORR. INDENNITA' TFR	15.360,00	0	0	15.360,00	15.359,28	0	15.359,28	0	0,72
2010111	ALTRO PERSONALE	9.967.995,00	6.983.975,77	784.297,80	16.167.672,97	12.018.311,12	0,00	12.018.311,12	0,00	4.149.361,85
201011101	COLLAB. AMM. E TEC.	276.747,64	770.095,46	107.604,58	939.238,52	784.013,94	0	784.013,94	0	155.224,58
201011102	COLL.DIDATT. RICERCA	-57.810,90	1.662.692,10	7.900,66	1.596.980,54	948.342,46	0	948.342,46	0	648.638,08
201011103	ASSEGNI DI RICERCA	-105.386,00	3.009.608,68	79.492,56	2.824.730,12	2.013.274,05	0	2.013.274,05	0	811.456,07
201011104	RICERCATORI A T.DET.	-53.000,00	401.943,10	1.300,00	347.643,10	146.385,19	0	146.385,19	0	201.257,91
201011105	CONTR.OBBL.ASS.RICER	330.000,00	0	0	330.000,00	309.452,32	0	309.452,32	0	20.547,68
201011106	CONTR. OBBL. CO.CO.CO.	124.452,36	9.469,42	0	133.921,78	121.720,82	0	121.720,82	0	12.200,96
201011107	CONTR. OBBL. DID. RIC.	152.991,90	0	0	152.991,90	141.167,83	0	141.167,83	0	11.824,07
201011108	CONTR. OBBL. RIC. DET.	53.000,00	0	0	53.000,00	45.820,44	0	45.820,44	0	7.179,56
201011109	MEDICI SPECIALIZZANDI	9.247.000,00	1.130.167,01	588.000,00	9.789.167,01	7.508.134,07	0	7.508.134,07	0	2.281.032,94
2010112	COMP.ACC.DOC E RICER	444.171,00	214.984,71	4.693,46	654.462,25	551.697,14	5.440,70	557.137,84	0,00	97.324,41
201011201	INDENNITA' DI CARICA	346.389,00	0	410	345.979,00	337.936,91	0	337.936,91	0	8.042,09
201011202	COMP.INC.DOC. E RIC.	-21.892,07	197.568,62	3.725,86	171.950,69	99.063,43	4.448,50	103.511,93	0	68.438,76
201011203	ALTRE IND.DOC E RIC.	14.257,60	0	557,6	13.700,00	7.200,00	0	7.200,00	0	6.500,00
201011204	CONTRIBUTI OBBLIGAT.	105.416,47	17.416,09	0	122.832,56	107.496,80	992,2	108.489,00	0	14.343,56
2010113	COMP.ACC.PERSON.T.A.	1.340.200,00	510.147,14	300,00	1.850.047,14	1.099.212,92	75.240,38	1.174.453,30	0,00	675.593,84
201011301	STRAORD.PERS.TA T.IN	108.256,54	0	0	108.256,54	36.577,00	22.810,50	59.387,50	0	48.869,04
201011302	STRAORD.PERS.TA TD	2.358,46	0	0	2.358,46	1.853,37	505,09	2.358,46	0	0
201011303	FONDO PRO.COLL.IND.	722.487,47	267.145,23	0	989.632,70	458.363,32	32.416,00	490.779,32	0	498.853,38
201011304	FON.PRO.COLL.IND. TD	37.531,58	0	0	37.531,58	33.644,03	3.088,18	36.732,21	0	799,37
201011305	IND. POSIZIONE EP	227.166,51	65.406,54	0	292.573,05	247.563,64	0	247.563,64	0	45.009,41
201011306	COMP.INC.PERS.T.IN	-732,89	55.433,88	0	54.700,99	3.028,48	0	3.028,48	0	51.672,51
201011308	ALTRE IND.PERS.TA IN	-28.840,90	122.161,49	300	93.020,59	90.979,93	1.735,44	92.715,37	0	305,22
201011309	ALTRE IND.PERS.TA TD	6.799,61	0	0	6.799,61	6.768,73	0	6.768,73	0	30,88
201011310	CONTR.OBBL.PERS.T.IN	254.072,51	0	0	254.072,51	210.264,63	13.804,54	224.069,17	0	30.003,34
201011311	CONTR.OBBL.PERS.T.D.	11.101,11	0	0	11.101,11	10.169,79	880,63	11.050,42	0	50,69

Università degli Studi di Trieste
Conto consuntivo esercizio 2008
Uscite

GESTIONE DI COMPETENZA

GESTIONE DI COMPETENZA										
Voci di bilancio		Previsione			Competenza			Diff. rispetto alla previsione		
Posizione Finanziaria		Iniziale	Variazioni		Definitiva	Somme Impegnate			Positiva	Negativa
			Positive	Negative		Pagato	Da Pagare	Totale		
2010115	COMP ACC DIRAMM DIR	117.201,00	187.363,77	40.424,00	264.140,77	176.194,55	0,00	176.194,55	0,00	87.946,22
201011501	COMP ACC DIR AMM	28.353,22	32.573,77	0	60.926,99	26.226,33	0	26.226,33	0	34.700,66
201011502	COMP ACC DIRIG ND	24.584,00	11.100,00	25.924,00	9.760,00	9.759,20	0	9.759,20	0	0,8
201011503	COMP ACC DIRIG TD	24.374,00	143.690,00	14.500,00	153.564,00	100.322,53	0	100.322,53	0	53.241,47
201011504	CONTRIB OBB DIR AMM	6.346,78	0	0	6.346,78	6.346,78	0	6.346,78	0	0
201011505	CONTRIB OBB DIRIG ND	2.917,00	0	0	2.917,00	2.915,98	0	2.915,98	0	1,02
201011506	CONTRIB OBB DIRIG TD	30.626,00	0	0	30.626,00	30.623,73	0	30.623,73	0	2,27
2010116	IND MISS RIMB SPESE	237.000,00	156.511,68	33.973,98	359.537,70	187.095,41	72.076,61	259.172,02	0,00	100.365,68
201011601	IND MISS R. SPESE DR	111.750,00	122.348,38	27.567,41	206.530,97	119.591,41	46.689,68	166.281,09	0	40.249,88
201011602	IND MISS R. SPESE TA	108.596,01	25.101,62	6.406,57	127.291,06	58.094,67	17.754,33	75.849,00	0	51.442,06
201011603	IND MISS R. SPESE CL	5.000,00	0	0	5.000,00	2.409,25	891,8	3.301,05	0	1.698,95
201011604	IND MISS R. SPESE DC	6.500,00	0	0	6.500,00	3.496,50	114	3.610,50	0	2.889,50
201011605	IND MISS R. SPESE AP	5.153,99	9.061,68	0	14.215,67	3.503,58	6.626,80	10.130,38	0	4.085,29
2010117	IND. COMM. CONCORSI	206.000,00	78.801,31	0,00	284.801,31	242.901,02	25.179,28	268.080,30	0,00	16.721,01
201011701	IND. COMM. CONC. DR	19.155,00	78.801,31	0	97.956,31	90.710,43	0	90.710,43	0	7.245,88
201011702	IND. COMM. CONC. TA	15.000,00	0	0	15.000,00	11.236,32	0	11.236,32	0	3.763,68
201011703	IND. COMM. CONC. CL	650	0	0	650	584,63	0	584,63	0	65,37
201011704	IND. COMM. CONC. DC	5.000,00	0	0	5.000,00	0	0	0	0	5.000,00
201011706	IND. COMM. CONC. PE	166.195,00	0	0	166.195,00	140.369,64	25.179,28	165.548,92	0	646,08
20102	SPESE PERSONALE CON.	5.033.000,00	421.273,02	543.525,82	4.910.747,20	4.905.109,12	234,80	4.905.343,92	0,00	5.403,28
2010201	PERSON. DOC.RIC.SSN	5.021.000,00	382.991,75	539.853,19	4.864.138,56	4.861.452,34	0,00	4.861.452,34	0,00	2.686,22
201020101	INDEN.PERS.CONVE.ASS	176.171,53	0	51.957,54	124.213,99	124.213,99	0	124.213,99	0	0
201020102	INDEN.PERS.CON.IRCCS	477.476,17	89.787,83	43.640,09	523.623,91	523.623,91	0	523.623,91	0	0
201020103	INDEN.PERS.CONV.AOU	3.455.436,58	293.203,92	414.255,56	3.334.384,94	3.331.698,72	0	3.331.698,72	0	2.686,22
201020104	IND.PERS.ALTRE SSN	30.000,00	0	30.000,00	0	0	0	0	0	0
201020106	CONTR.OBBL.DOC.RICE.	881.915,72	0	0	881.915,72	881.915,72	0	881.915,72	0	0
2010202	PERS.TA DIR.TIND SSN	0,00	5.140,09	0,00	5.140,09	5.140,09	0,00	5.140,09	0,00	0,00
201020202	IND.PER.TA.CON.IRCCS	-1.182,47	5.140,09	0	3.957,62	3.957,62	0	3.957,62	0	0
201020205	CONTR.OBBL.PERS.T.IN	1.182,47	0	0	1.182,47	1.182,47	0	1.182,47	0	0
2010204	IND.ALTRO PERS.CONV	12.000,00	18.784,33	0,00	30.784,33	29.734,33	0,00	29.734,33	0,00	1.050,00
201020401	IND.ALTRO PERS.CONV	12.000,00	18.784,33	0	30.784,33	29.734,33	0	29.734,33	0	1.050,00
2010205	IND.MISS.RIMB. SSN	0,00	14.356,85	3.672,63	10.684,22	8.782,36	234,80	9.017,16	0,00	1.667,06
201020501	IND.MISS.RIMB. SSN	0	14.356,85	3.672,63	10.684,22	8.782,36	234,8	9.017,16	0	1.667,06
20103	ALTRE SPESE PERSONAL	2.053.000,00	3.124.162,36	457.216,07	4.719.946,29	3.470.701,95	92.073,99	3.562.775,94	0,00	1.157.170,35
2010301	SPESE DOCENZA SOSTIT	1.019.000,00	2.491.402,75	245.515,28	3.264.887,47	2.227.143,12	91.569,03	2.318.712,15	0,00	946.175,32
201030101	SUPPL.PERS.DOC.RIC	127.493,22	764.525,78	55.328,40	836.690,60	377.145,97	0	377.145,97	0	459.544,63

Università degli Studi di Trieste
Conto consuntivo esercizio 2008
Uscite

GESTIONE DI COMPETENZA

GESTIONE DI COMPETENZA										
Voci di bilancio		Previsione				Competenza			Diff. rispetto alla previsione	
Posizione Finanziaria		Iniziale	Variazioni		Definitiva	Somme Impegnate			Positiva	Negativa
			Positive	Negative		Pagato	Da Pagare	Totale		
201030103	DOCENTI A CONTRATTO	751.973,12	1.599.569,52	187.743,41	2.163.799,23	1.594.423,61	88.580,98	1.683.004,59	0	480.794,64
201030104	IND. MISS. VIAGGI	0	15.957,12	2.443,47	13.513,65	6.426,28	2.988,05	9.414,33	0	4.099,32
201030105	CONTR.OBBL.SUPPL. DR	6.215,19	80.363,45	0	86.578,64	86.578,64	0	86.578,64	0	0
201030109	CONTR.OBBL.DOC.CONTR	133.318,47	30.986,88	0	164.305,35	162.568,62	0	162.568,62	0	1.736,73
2010302	COMPENSI PERS. SERV.	284.000,00	287.406,28	76.628,57	494.777,71	285.365,80	0,00	285.365,80	0,00	209.411,91
201030203	COMP. PER COMPARTEC.	210.936,60	287.406,28	76.628,57	421.714,31	212.302,40	0	212.302,40	0	209.411,91
201030205	COMP.COMPARTEC.TA TD	17.112,37	0	0	17.112,37	17.112,37	0	17.112,37	0	0
201030207	CONTR.OBBL. TA T.IND	51.774,75	0	0	51.774,75	51.774,75	0	51.774,75	0	0
201030208	CONTR.OBBL. TA T.DET	4.176,28	0	0	4.176,28	4.176,28	0	4.176,28	0	0
2010303	VERSAMENTO RITENUTE	750.000,00	0,00	135.072,22	614.927,78	614.335,04	504,96	614.840,00	0,00	87,78
201030301	VERS. RIT. PREV. ASS.	750.000,00	0	135.072,22	614.927,78	614.335,04	504,96	614.840,00	0	87,78
2010304	CONGUAGLIO FISCALE	0,00	345.353,33	0,00	345.353,33	343.857,99	0,00	343.857,99	0,00	1.495,34
201030401	CONGUAGLIO FISCALE	0	345.353,33	0	345.353,33	343.857,99	0	343.857,99	0	1.495,34
20104	FUNZIONAMENTO	18.705.096,00	8.592.748,74	1.259.234,79	26.038.609,95	17.918.509,01	4.196.452,24	22.114.961,25	0,00	3.923.648,70
2010401	SPESE PER MATERIALI	307.000,00	344.921,64	47.308,52	604.613,12	449.557,46	121.888,64	571.446,10	0,00	33.167,02
201040101	ABBONAMENTI	-548,57	4.040,80	69,63	3.422,60	1.006,41	364,8	1.371,21	0	2.051,39
201040102	FOTOCOPIE,COPIE ELI.	4.280,96	3.664,00	1.784,03	6.160,93	2.879,02	2.470,40	5.349,42	0	811,51
201040104	PUBBLICAZIONI	0	7.935,00	300	7.635,00	1.000,00	6.085,00	7.085,00	0	550
201040105	DIPLOMI, LIBRETTI ST	38.000,00	20.000,00	0	58.000,00	32.868,60	21.078,46	53.947,06	0	4.052,94
201040106	MATERIALI DI CONSUMO	188.133,50	190.670,97	19.426,41	359.378,06	265.415,07	71.441,95	336.857,02	0	22.521,04
201040107	MATERIALI DI LABORAT	-542,45	87.192,96	15.920,20	70.730,31	63.922,35	6.758,45	70.680,80	0	49,51
201040108	MATERIALE TEC.OFF.	50.406,44	1.819,54	7.028,06	45.197,92	44.024,07	1.173,82	45.197,89	0	0,03
201040109	VESTIARIO	10.000,00	14.933,78	2.299,20	22.634,58	18.904,46	3.648,15	22.552,61	0	81,97
201040110	COMBUSTIBILE E CARB.	12.960,00	10.000,00	0	22.960,00	16.684,73	3.405,57	20.090,30	0	2.869,70
201040111	ALTRI ACQUISTI	2.270,12	480,99	480,99	2.270,12	2.270,12	0	2.270,12	0	0
201040112	TARGHE,TAB.SEGNALET.	2.040,00	4.183,60	0	6.223,60	582,63	5.462,04	6.044,67	0	178,93
2010402	SPESE PER PRESTAZION	6.189.050,00	722.694,79	266.423,96	6.645.320,83	5.086.685,44	1.315.990,84	6.402.676,28	0,00	242.644,55
201040201	LICENZE SOFTWARE	0	14.643,71	3.164,00	11.479,71	11.479,71	0	11.479,71	0	0
201040202	ASSISTENZA SOFTWARE	0	18.565,14	0	18.565,14	17.804,88	760,26	18.565,14	0	0
201040203	SVILUPPO SOFTWARE	0	20.999,60	0	20.999,60	7.199,60	13.800,00	20.999,60	0	0
201040204	SERVIZI CALCOLO INF.	81.100,00	65.954,50	0	147.054,50	62.891,05	32.988,42	95.879,47	0	51.175,03
201040205	UTE.CANONI RETI TRAS	96.515,00	0	0	96.515,00	96.515,00	0	96.515,00	0	0
201040206	COLLEG. BANCHE DATI	2.691,00	0	0	2.691,00	1.491,00	1.200,00	2.691,00	0	0
201040207	LETTURA FOGLI OTTICI	1.231,70	3.000,00	2.731,70	1.500,00	1.500,00	0	1.500,00	0	0
201040208	INCARICHI STRAORD.TA	55.580,00	43.652,00	34.168,95	65.063,05	48.567,93	9.484,00	58.051,93	0	7.011,12
201040209	ORG.MANIFES. E CONV.	89.763,78	122.435,96	14.838,56	197.361,18	102.076,34	52.808,98	154.885,32	0	42.475,86
201040210	INTERPRETARIATO	1.135,80	1.200,00	0	2.335,80	1.135,80	1.200,00	2.335,80	0	0
201040211	CONSULENZE TECN.	7.000,00	0	0	7.000,00	0	7.000,00	7.000,00	0	0
201040212	SPESE PER LITI	5.000,00	3.672,00	0	8.672,00	5.172,00	0	5.172,00	0	3.500,00
201040213	SERV. PART-TIME STUD	89.423,93	46.900,00	12.167,93	124.156,00	66.026,15	50.987,25	117.013,40	0	7.142,60
201040214	SERV.AUSILIARI	1.058.217,76	138.939,36	3.281,52	1.193.875,60	1.081.979,64	88.194,29	1.170.173,93	0	23.701,67
201040215	TRASLOCHI E MOVIM.	59.778,36	70.321,60	0	130.099,96	62.775,48	40.832,00	103.607,48	0	26.492,48

Università degli Studi di Trieste
Conto consuntivo esercizio 2008
Uscite

GESTIONE DI COMPETENZA

Voci di bilancio		Previsione				Competenza			Diff. rispetto alla previsione	
Posizione Finanziaria	Iniziale	Variazioni		Definitiva	Somme Impegnate			Positiva	Negativa	
		Positive	Negative		Pagato	Da Pagare	Totale			
201040216	SORVEGLIANZA	569.025,80	292,99	292,99	569.025,80	467.403,22	101.622,58	569.025,80	0	0
201040217	PULIZ.,LAV.,STABUL.	1.099.959,62	2.837,55	112.159,62	990.637,55	467.837,33	521.064,35	988.901,68	0	1.735,87
201040218	SPESE POST. E SPED.	98.006,42	4.801,82	796,53	102.011,71	97.430,61	3.364,60	100.795,21	0	1.216,50
201040219	GRAF.STAMPA,LEGAT	77.990,92	82.506,00	44.065,95	116.430,97	55.441,81	30.879,85	86.321,66	0	30.109,31
201040220	UTENZE,CANONI EN.ELE	1.522.000,00	0	0	1.522.000,00	1.337.686,25	184.313,75	1.522.000,00	0	0
201040221	UTENZE,CANONI TEL.FI	353.381,77	44.929,54	30.525,69	367.785,62	345.116,75	19.907,54	365.024,29	0	2.761,33
201040222	ASSICURAZIONI	325.560,00	2.840,00	301,35	328.098,65	325.035,44	233	325.268,44	0	2.830,21
201040223	ALTRI SERVIZI	28.695,30	8.201,26	7.883,80	29.012,76	3.427,90	1.695,60	5.123,50	0	23.889,26
201040225	PEDAGGI AUT.PARCH.TR	32.210,00	21.043,85	45,37	53.208,48	39.219,92	4.814,29	44.034,21	0	9.174,27
201040228	UTE. E CANONI ACQUA	307.176,74	0	0	307.176,74	237.341,37	69.835,37	307.176,74	0	0
201040229	UTE. E CANONI GAS	80.000,00	0	0	80.000,00	36.916,87	43.083,13	80.000,00	0	0
201040230	UTE. CANONI TEL.MOB.	33.906,10	787,07	0	34.693,17	29.414,66	5.185,83	34.600,49	0	92,68
201040231	SMALTIMENTO RIFIUTI	83.700,00	0	0	83.700,00	51.240,86	30.502,19	81.743,05	0	1.956,95
201040232	SPESA CORR. BREVETTI	30.000,00	4.170,84	0	34.170,84	26.557,87	233,56	26.791,43	0	7.379,41
2010403	SPESE PER GOD. BENI	920.350,00	27.686,34	92.848,45	855.187,89	814.975,14	32.520,10	847.495,24	0,00	7.692,65
201040301	NOLEGGIO PULLMAN	0	3.000,00	3.000,00	0	0	0	0	0	0
201040302	NOLEGGIO ATTREZZATUR	80.200,00	22.808,14	28.078,45	74.929,69	53.999,37	20.303,76	74.303,13	0	626,56
201040303	LOCAZIONI	799.650,00	0	61.570,00	738.080,00	726.507,14	5.537,89	732.045,03	0	6.034,97
201040304	AFFITTO STAND E SALE	40.500,00	1.878,20	200	42.178,20	34.468,63	6.678,45	41.147,08	0	1.031,12
2010404	SPESE MANUT. ORDIN.	3.518.850,00	145.044,21	178.236,11	3.485.658,10	2.213.350,37	1.264.933,16	3.478.283,53	0,00	7.374,57
201040401	MANUTENZ. IMPIANTI	657.367,19	18.214,94	88.128,79	587.453,34	416.160,31	170.243,56	586.403,87	0	1.049,47
201040402	MANUTENZ. IMMOBILI	646.077,36	9.193,89	18.467,60	636.803,65	377.494,97	259.308,68	636.803,65	0	0
201040403	MANUT. AREE VERDI	124.878,75	31.570,00	0	156.448,75	47.645,50	108.803,25	156.448,75	0	0
201040404	MANUTENZ.MACCHINARI	65.347,88	56.174,69	29.901,01	91.621,56	82.928,88	8.692,68	91.621,56	0	0
201040405	MANUT.MOBILI-ARREDI	76.901,44	5.687,30	2.042,85	80.545,89	60.400,25	19.639,20	80.039,45	0	506,44
201040406	MANUT. AUTOMEZZI	9.762,42	1.080,00	0	10.842,42	8.000,43	2.841,99	10.842,42	0	0
201040407	MANUTENZ. SOFTWARE	54	1.200,00	1.013,00	241	54	187	241	0	0
201040408	MANUTENZ. HARDWARE	1.567,07	16.529,39	6.640,48	11.455,98	10.512,60	923,86	11.436,46	0	19,52
201040409	ALTRE SP. MANU. ORD.	39.850,00	0	4.000,00	35.850,00	16.487,09	13.563,77	30.050,86	0	5.799,14
201040410	ADEG. NORME L. 626	0	0	0	0	0	0	0	0	0
201040411	RISC.CONDIZ.COND.IMP	1.897.043,89	5.394,00	28.042,38	1.874.395,51	1.193.666,34	680.729,17	1.874.395,51	0	0
2010405	SPESE FUNZ.ORG.ISTIT	175.540,00	0,00	5.713,00	169.827,00	101.278,77	36.706,85	137.985,62	0,00	31.841,38
201040501	GETTONI PRES. IND.	84.313,00	0	0	84.313,00	32.857,66	32.789,63	65.647,29	0	18.665,71
201040502	COMP. RIMB.REV.CONTI	77.267,00	0	5.500,00	71.767,00	60.506,08	895	61.401,08	0	10.365,92
201040503	SPESE ALTRI ORGANI	3.960,00	0	213	3.747,00	3.333,15	0	3.333,15	0	413,85
201040504	MISS.RIMB.ORG.ISTIT.	10.000,00	0	0	10.000,00	4.581,88	3.022,22	7.604,10	0	2.395,90
2010406	SPESE DIDATT.RICERCA	255.000,00	1.315.990,16	53.606,71	1.517.383,45	918.741,74	126.843,87	1.045.585,61	0,00	471.797,84
201040601	BORSE DI RICERCA	0	1.081.841,35	20.229,44	1.061.611,91	750.437,15	0	750.437,15	0	311.174,76
201040602	BORSE POST DOTTORATO	255.000,00	18.369,88	0	273.369,88	86.407,38	60.712,50	147.119,88	0	126.250,00
201040606	INCARIC..STR.RICERCA	0	0	0	0	0	0	0	0	0
201040607	CONFERENZ.E RELATORI	0	213.414,86	33.377,27	180.037,59	81.646,74	64.017,77	145.664,51	0	34.373,08
201040608	INDENN. MISS.RIMB.SP	0	2.364,07	0	2.364,07	250,47	2.113,60	2.364,07	0	0
2010407	SPESE PER INTERVENTI	5.858.906,00	5.371.206,59	437.632,75	10.792.479,84	6.648.506,87	1.173.383,58	7.821.890,45	0,00	2.970.589,39

Università degli Studi di Trieste
Conto consuntivo esercizio 2008
Uscite

GESTIONE DI COMPETENZA

GESTIONE DI COMPETENZA										
Voci di bilancio		Previsione				Competenza			Diff. rispetto alla previsione	
Posizione Finanziaria	Iniziale	Variazioni		Definitiva	Somme Impegnate			Positiva	Negativa	
		Positive	Negative		Pagato	Da Pagare	Totale			
201040701	ESERCITAZ., VIAGGI	-0,04	59.764,61	10.332,23	49.432,34	42.295,34	6.137,00	48.432,34	0	1.000,00
201040702	INDENN. MISS.RIMB.SP	0	3.580,86	1.507,35	2.073,51	1.297,02	330,86	1.627,88	0	445,63
201040703	BORSE CORSI DOTTORAT	4.711.490,00	3.262.804,07	19.190,00	7.955.104,07	4.997.086,51	860.661,65	5.857.748,16	0	2.097.355,91
201040704	BORSE SPEC. MEDICHE	0	5.414,95	0	5.414,95	5.414,95	0	5.414,95	0	0
201040705	BORSE ALTRE SCUOLE	48.600,00	0	0	48.600,00	32.400,00	8.100,00	40.500,00	0	8.100,00
201040706	BORSE MOBILITA' INT.	680.866,00	730.924,74	69.917,73	1.341.873,01	971.084,80	76.578,14	1.047.662,94	0	294.210,07
201040707	TUTOR ED ESERC.DID.	2.100,04	640.003,10	19.359,85	622.743,29	258.377,99	152.186,55	410.564,54	0	212.178,75
201040708	PREMI DI STUDIO	4.150,00	83.092,70	117,51	87.125,19	8.966,59	0	8.966,59	0	78.158,60
201040710	ATTIVITA'CULTURALI	37.000,00	63.448,54	8.077,21	92.371,33	25.964,40	17.958,78	43.923,18	0	48.448,15
201040711	SCAMBI CULTURALI	16.800,00	14.082,87	1.620,87	29.262,00	16.720,80	10.930,60	27.651,40	0	1.610,60
201040712	ALTRE ATTIVITA'	-2.100,00	23.158,43	0	21.058,43	6.058,43	0	6.058,43	0	15.000,00
201040713	ASSEGNI,BORSE STUDIO	360.000,00	484.931,72	307.510,00	537.421,72	282.840,04	40.500,00	323.340,04	0	214.081,68
2010408	ALTRE SPESE	1.480.400,00	665.205,01	177.465,29	1.968.139,72	1.685.413,22	124.185,20	1.809.598,42	0,00	158.541,30
201040801	RAPPRESENTANZA	4.098,96	4.130,99	100	8.129,95	2.342,83	1.613,99	3.956,82	0	4.173,13
201040802	OSPITALITA'	40.000,00	33.739,14	18.720,40	55.018,74	31.570,35	14.309,50	45.879,85	0	9.138,89
201040804	RIMBORSO TASSE STUD.	1.048.704,00	96.793,38	0	1.145.497,38	1.065.812,63	4.508,86	1.070.321,49	0	75.175,89
201040805	RESTITUZIONI E RIMB.	254.525,00	226.485,58	151.018,00	329.992,58	268.874,21	42.632,13	311.506,34	0	18.486,24
201040806	PUBBLICITA'	91.306,05	153.766,67	1,81	245.070,91	193.500,73	7.260,23	200.760,96	0	44.309,95
201040809	ALTRE SPESE	2.498,00	28.219,61	225,08	30.492,53	19.175,46	6.208,09	25.383,55	0	5.108,98
201040810	CONT.SENT.SFAV.DIFES.	36.000,00	90.000,00	7.400,00	118.600,00	91.382,01	27.200,00	118.582,01	0	17,99
201040811	ARTICOLI PROMOZIONAL	3.267,99	32.069,64	0	35.337,63	12.755,00	20.452,40	33.207,40	0	2.130,23
20105	TRASFERIM. A TERZI	931.575,00	335.358,70	289.769,15	977.164,55	870.708,44	100.457,59	971.166,03	0,00	5.998,52
2010501	QUOTE ASS. E CONTR.	931.575,00	335.358,70	289.769,15	977.164,55	870.708,44	100.457,59	971.166,03	0,00	5.998,52
201050101	QUOTE ASSOCIATIVE	81.840,00	12.574,15	969,15	93.445,00	78.446,48	9.000,00	87.446,48	0	5.998,52
201050102	CONTRIB.CONSOR.ENTI	789.735,00	322.784,55	288.800,00	823.719,55	732.261,96	91.457,59	823.719,55	0	0
201050103	CONTRIB. CRUT UNTS	10.000,00	0	0	10.000,00	10.000,00	0	10.000,00	0	0
201050104	CONTRIBUTI AL CUS	50.000,00	0	0	50.000,00	50.000,00	0	50.000,00	0	0
20106	IMPOSTE E TASSE	7.637.093,00	1.776.308,43	13.593,23	9.399.808,20	8.748.807,92	77.225,87	8.826.033,79	0,00	573.774,41
2010601	IMPOSTE E TASSE	650.000,00	562.345,63	0,00	1.212.345,63	868.513,77	45.276,94	913.790,71	0,00	298.554,92
201060101	IRAP	0	0	0	0	0	0	0	0	0
201060102	IVA COMMERCIALE	650.000,00	562.345,63	0	1.212.345,63	868.513,77	45.276,94	913.790,71	0	298.554,92
2010602	IRAP	6.548.381,00	1.197.743,02	12.468,23	7.733.655,79	7.512.495,15	26.449,07	7.538.944,22	0,00	194.711,57
201060201	IRAP DR TEMPO IND.	4.881.411,36	17.197,04	0	4.898.608,40	4.846.311,14	348,5	4.846.659,64	0	51.948,76
201060202	IRAP DIRIGENTI ND	10.000,00	1.938,00	6.790,00	5.148,00	5.136,15	0	5.136,15	0	11,85
201060203	IRAP PERS. ND	1.400.887,51	201.792,46	0	1.602.679,97	1.540.571,04	13.532,46	1.554.103,50	0	48.576,47
201060204	IRAP C.LIN.MADR. ND	58.850,00	7.594,95	0	66.444,95	66.407,50	0	66.407,50	0	37,45
201060205	IRAP SUPPL E AFF DR	248,54	31.872,04	0	32.120,58	32.120,58	0	32.120,58	0	0
201060206	IRAP DOC. A CONTR.	200	106.835,27	0	107.035,27	102.936,86	40,8	102.977,66	0	4.057,61
201060207	IRAP DIR AMM. DC	13.562,00	2.229,23	0	15.791,23	13.564,91	0	13.564,91	0	2.226,32
201060208	IRAP DIRIGENTI TD	15.235,00	3.816,90	0	19.051,90	15.748,72	0	15.748,72	0	3.303,18
201060209	IRAP PERS. TD	5.624,49	116.303,00	0	121.927,49	120.208,20	308,78	120.516,98	0	1.410,51
201060210	IRAP C.LIN.MADR. TD	0	25.438,68	0	25.438,68	25.226,63	0	25.226,63	0	212,05
201060211	IRAP DR EQUIP. SSN	-336,4	338.066,55	4.440,73	333.289,42	333.289,42	0	333.289,42	0	0

Università degli Studi di Trieste
Conto consuntivo esercizio 2008
Uscite

GESTIONE DI COMPETENZA

GESTIONE DI COMPETENZA										
Voci di bilancio		Previsione				Competenza			Diff. rispetto alla previsione	
Posizione Finanziaria		Iniziale	Variazioni		Definitiva	Somme Impegnate			Positiva	Negativa
			Positive	Negative		Pagato	Da Pagare	Totale		
201060213	IRAP TA EQUIP. SSN	336,4	0	0	336,4	336,4	0	336,4	0	0
201060215	IRAP CO.CO.CO	-212	203.691,12	0	203.479,12	141.369,74	0	141.369,74	0	62.109,38
201060216	IRAP BORSE	-16.150,00	77.750,00	0	61.600,00	61.582,39	0	61.582,39	0	17,61
201060217	IRAP STUDENTI	16.550,00	23.615,35	1.000,00	39.165,35	28.609,66	2.206,28	30.815,94	0	8.349,41
201060218	IRAP ALTRE SPESE	12.174,10	27.052,43	237,5	38.989,03	23.035,64	7.909,13	30.944,77	0	8.044,26
201060219	IRAP. RIC. TEMPO DET.	0	12.550,00	0	12.550,00	12.537,55	0	12.537,55	0	12,45
201060220	IRAP PER CONTO CSA	150.000,00	0	0	150.000,00	143.502,62	2.103,12	145.605,74	0	4.394,26
2010603	ALTRE IMPOSTE	438.712,00	16.219,78	1.125,00	453.806,78	367.799,00	5.499,86	373.298,86	0,00	80.507,92
201060301	IMPOSTE SUL REDDITO	260.000,00	10.757,00	0	270.757,00	225.459,00	0	225.459,00	0	45.298,00
201060302	IMPOSTE PATRIMONIO	32.371,90	0	30	32.341,90	19.072,18	0	19.072,18	0	13.269,72
201060303	IMPOSTE SUL REGISTRO	21.200,00	2.168,00	1.045,00	22.323,00	4.439,19	2.327,50	6.766,69	0	15.556,31
201060304	TASSA TARSU	119.565,00	0	0	119.565,00	111.453,74	3.167,27	114.621,01	0	4.943,99
201060305	VALORI BOLLATI	5.079,37	3.294,78	50	8.324,15	6.930,71	5,09	6.935,80	0	1.388,35
201060306	ALTRI TRIBUTI	495,73	0	0	495,73	444,18	0	444,18	0	51,55
20107	ONERI FINANZIARI	1.671.723,00	30.621,50	316.976,95	1.385.367,55	1.379.650,02	937,16	1.380.587,18	0,00	4.780,37
2010701	INTERESSI PASSIVI	1.671.723,00	30.621,50	316.976,95	1.385.367,55	1.379.650,02	937,16	1.380.587,18	0,00	4.780,37
201070102	INT.PASS.DEP.PREST.	646.750,00	0	35.804,75	610.945,25	610.943,37	0	610.943,37	0	1,88
201070103	SPESE BANCARIE	22.508,00	30.621,50	0	53.129,50	49.082,71	937,16	50.019,87	0	3.109,63
201070105	INT PASS MED-LUNG	905.320,00	0	276.626,84	628.693,16	628.693,16	0	628.693,16	0	0
201070108	INT PASS DEP E PREST	97.145,00	0	4.545,36	92.599,64	90.930,78	0	90.930,78	0	1.668,86
20108	SPESE NON CLASS.	4.829.882,00	3.291.970,51	5.446.486,66	2.675.365,85	0,00	0,00	0,00	0,00	2.675.365,85
2010801	FONDO DI RISERVA	206.583,00	0,00	46.933,55	159.649,45	0,00	0,00	0,00	0,00	159.649,45
2010801	FONDO DI RISERVA	206.583,00	0	46.933,55	159.649,45	0	0	0	0	159.649,45
2010802	ALTRI FONDI	4.623.299,00	3.291.970,51	5.399.553,11	2.515.716,40	0,00	0,00	0,00	0,00	2.515.716,40
201080201	FONDO PROG. PRODUTT.	24.180,00	0	0	24.180,00	0	0	0	0	24.180,00
201080202	FONDI ATTESA DEST	290.039,91	260.612,71	332.968,44	217.684,18	0	0	0	0	217.684,18
201080203	FONDI FIN CENTRO SP	415.290,00	1.299.436,24	852.104,14	862.622,10	0	0	0	0	862.622,10
201080204	FONDI FIN ATTESA PRG	3.893.789,09	1.731.921,56	4.214.480,53	1.411.230,12	0	0	0	0	1.411.230,12
202	SPESE IN C/CAPITALE	1.305.760,00	12.286.574,09	167.194,48	13.425.139,61	1.191.024,98	10.554.683,30	11.745.708,28	0,00	1.679.431,33
20209	IMMOBILIZ. MATERIALI	1.277.760,00	12.282.674,09	166.394,48	13.394.039,61	1.188.639,15	10.554.683,30	11.743.322,45	0,00	1.650.717,16
2020901	RICOS.RIPR.TRASF.IMM	1.135.760,00	11.073.514,85	50.000,00	12.159.274,85	571.349,08	10.004.957,93	10.576.307,01	0,00	1.582.967,84
202090102	RICOS.RIPR.IMM.F.IST	1.111.760,00	1.288.030,69	26.000,00	2.373.790,69	543.844,00	250.753,45	794.597,45	0	1.579.193,24
202090104	INTER.EDILIZIA SPOR.	24.000,00	8.976,00	24.000,00	8.976,00	4.080,00	4.896,00	8.976,00	0	0
202090107	RICOSTR FABBR RES AF	0	9.528.653,62	0	9.528.653,62	3.740,86	9.524.912,76	9.528.653,62	0	0
202090108	INTERV SU TERRENI	0	104.854,54	0	104.854,54	162	104.692,54	104.854,54	0	0
202090109	ALTRI INTERV EDILIZI	0	143.000,00	0	143.000,00	19.522,22	119.703,18	139.225,40	0	3.774,60
2020902	ACQUISIZIONE IMP.	23.000,00	517.682,00	25.909,73	514.772,27	186.804,39	307.784,41	494.588,80	0,00	20.183,47

Università degli Studi di Trieste
Conto consuntivo esercizio 2008
Uscite

GESTIONE DI COMPETENZA

Voci di bilancio		Previsione			Competenza			Diff. rispetto alla previsione		
Posizione Finanziaria		Iniziale	Variazioni		Definitiva	Somme Impegnate			Positiva	Negativa
			Positive	Negative		Pagato	Da Pagare	Totale		
202090201	CABLAGGI	0	2.670,00	1.800,00	870	528	342	870	0	0
202090202	IMPIANTI	23.000,00	301.420,62	24.109,73	300.310,89	138.822,31	141.414,01	280.236,32	0	20.074,57
202090204	MANUT.STRAOR.IMPIANTI	0	213.591,38	0	213.591,38	47.454,08	166.028,40	213.482,48	0	108,9
2020903	ACQUISIZ. ATTREZZAT.	40.000,00	534.777,15	66.528,64	508.248,51	297.049,66	189.495,07	486.544,73	0,00	21.703,78
202090303	ATTREZZAT. INFORMAT.	5.509,18	161.330,05	18.176,16	148.663,07	87.684,81	51.504,10	139.188,91	0	9.474,16
202090304	ATTREZ. DI SERVIZIO	32.987,70	130.745,90	10.584,76	153.148,84	99.877,74	48.157,16	148.034,90	0	5.113,94
202090306	ATTREZZATURE TEC SCI	1.503,12	242.701,20	37.767,72	206.436,60	109.487,11	89.833,81	199.320,92	0	7.115,68
2020904	ACQUISIZ. PERIODICI	0,00	33.670,84	18.533,73	15.137,11	4.593,51	10.426,31	15.019,82	0,00	117,29
202090401	ACQUISIZIONE PERIOD.	0	2.317,00	0	2.317,00	0	2.317,00	2.317,00	0	0
202090402	ACQUISIZIONE LIBRI	0	31.353,84	18.533,73	12.820,11	4.593,51	8.109,31	12.702,82	0	117,29
2020905	ACQUIS. ALTRI BENI	79.000,00	123.029,25	5.422,38	196.606,87	128.842,51	42.019,58	170.862,09	0,00	25.744,78
202090501	MOBILI E ARREDI	51.395,00	114.529,25	5.167,38	160.756,87	119.498,11	39.869,58	159.367,69	0	1.389,18
202090502	MEZZI DI TRASPORTO	21.000,00	0	0	21.000,00	0	0	0	0	21.000,00
202090503	ALTRI	7.000,00	0	0	7.000,00	4.844,40	2.150,00	6.994,40	0	5,6
202090506	OPERE ARTISTICHE	-395	8.500,00	255	7.850,00	4.500,00	0	4.500,00	0	3.350,00
2020906	ACQ BENI IMMOBILI	0,00	0,00	0,00	0,00	0,00	0,00	0,00	0,00	0,00
202090601	ACQ FABBR RES ISTIT	0	0	0	0	0	0	0	0	0
20210	IMMOBILIZZAZIONI IMM	0,00	3.900,00	800,00	3.100,00	2.385,83	0,00	2.385,83	0,00	714,17
2021001	ACQUISIZ. IMMOB. IMM	0,00	3.900,00	800,00	3.100,00	2.385,83	0,00	2.385,83	0,00	714,17
202100101	SOFTWARE	0	1.000,00	800	200	0	0	0	0	200
202100102	BREVETTI E AL. BENI	0	2.900,00	0	2.900,00	2.385,83	0	2.385,83	0	514,17
20211	IMMOBILIZZ. FINANZ.	28.000,00	0,00	0,00	28.000,00	0,00	0,00	0,00	0,00	28.000,00
2021101	ACQ.TITOLI E PARTEC.	28.000,00	0,00	0,00	28.000,00	0,00	0,00	0,00	0,00	28.000,00
202110101	TITOLI DI STATO	23.000,00	0	0	23.000,00	0	0	0	0	23.000,00
202110104	ALTRE PARTECIPAZIONI	5.000,00	0	0	5.000,00	0	0	0	0	5.000,00
203	ESTINZIONE MUTUI	3.403.465,00	316.687,69	263.273,77	3.456.878,92	3.456.878,91	0,01	3.456.878,92	0,00	0,00
20312	ESTINZIONE MUTUI	3.403.465,00	316.687,69	263.273,77	3.456.878,92	3.456.878,91	0,01	3.456.878,92	0,00	0,00
2031201	ESTINZIONE MUTUI	3.260.085,00	316.687,69	263.273,77	3.313.498,92	3.313.498,91	0,01	3.313.498,92	0,00	0,00
203120101	RIMB.MUTUI CASSA DEP	946.608,00	35.804,75	0	982.412,75	982.412,75	0	982.412,75	0	0
203120103	RIMB MUTUI DEP PREST	221.427,00	4.545,36	0	225.972,36	225.972,36	0	225.972,36	0	0
203120104	RIMB MUTUI AD ALTRI	2.092.050,00	276.337,58	263.273,77	2.105.113,81	2.105.113,80	0,01	2.105.113,81	0	0
2031203	RIM. ANTICIPAZIONI	143.380,00	0,00	0,00	143.380,00	143.380,00	0,00	143.380,00	0,00	0,00
203120302	RIM. ALTRE ANTICIP.	143.380,00	0	0	143.380,00	143.380,00	0	143.380,00	0	0

Università degli Studi di Trieste
Conto consuntivo esercizio 2008
Uscite

GESTIONE DI COMPETENZA

GESTIONE DI COMPETENZA										
Voci di bilancio		Previsione				Competenza			Diff. rispetto alla previsione	
Posizione Finanziaria	Iniziale	Variazioni		Definitiva	Somme Impegnate			Positiva	Negativa	
		Positive	Negative		Pagato	Da Pagare	Totale			
204	TRASFERIMENTI	9.407.580,00	4.745.882,03	2.412.128,49	11.741.333,54	10.339.861,40	157.764,84	10.497.626,24	0,00	1.243.707,30
20413	TRASFERIM. INTERNI	8.845.000,00	3.991.056,98	2.386.694,32	10.449.362,66	9.475.452,64	89.764,84	9.565.217,48	0,00	884.145,18
2041301	TRASFERIM.CORR. FFO	2.693.000,00	52.932,20	134.033,03	2.611.899,17	2.561.694,57	15.000,00	2.576.694,57	0,00	35.204,60
204130101	FFO DIPARTIMENTI	660.000,00	0	0	660.000,00	610.000,00	15.000,00	625.000,00	0	35.000,00
204130102	FFO CSA	1.898.000,00	50.000,00	0	1.948.000,00	1.948.000,00	0	1.948.000,00	0	0
204130104	FONDO FUNZ. ORD.FAC.	135.000,00	2.932,20	134.033,03	3.899,17	3.694,57	0	3.694,57	0	204,6
2041302	TRASF..LIBRI PERIOD.	1.650.000,00	40.000,00	0,00	1.690.000,00	1.690.000,00	0,00	1.690.000,00	0,00	0,00
204130201	RIVISTE	1.650.000,00	40.000,00	0	1.690.000,00	1.690.000,00	0	1.690.000,00	0	0
2041303	TRASFERIMENTI RIC.	4.300.000,00	2.044.857,32	2.166.850,00	4.178.007,32	3.434.391,09	43.116,23	3.477.507,32	0,00	700.500,00
204130301	PROG.RIC.ATENE0-PRA	200.000,00	0	0	200.000,00	0	0	0	0	200.000,00
204130302	PROG. RICERCA FIRB	0	53.116,23	0	53.116,23	10.000,00	43.116,23	53.116,23	0	0
204130303	PROG.RIC.NAZ.-PRIN	2.300.000,00	500.000,00	366.850,00	2.433.150,00	1.932.650,00	0	1.932.650,00	0	500.500,00
204130304	ALTRI TRASF. PROGET.	1.800.000,00	1.491.741,09	1.800.000,00	1.491.741,09	1.491.741,09	0	1.491.741,09	0	0
2041304	TRASFERIMENTI INV.	0,00	0,00	0,00	0,00	0,00	0,00	0,00	0,00	0,00
204130402	ALTRE ATTREZZATURE	0	0	0	0	0	0	0	0	0
2041305	ALTRI TRASF.CORRENTI	202.000,00	1.853.267,46	85.811,29	1.969.456,17	1.789.366,98	31.648,61	1.821.015,59	0,00	148.440,58
204130502	TRASF.CSA CORSI P.LA	180.000,00	606.972,86	71.796,00	715.176,86	606.972,86	0	606.972,86	0	108.204,00
204130503	ALTRI TRASF. CSA	22.000,00	1.246.294,60	14.015,29	1.254.279,31	1.182.394,12	31.648,61	1.214.042,73	0	40.236,58
20414	TRASFERIMENTI ESTERN	562.580,00	754.825,05	25.434,17	1.291.970,88	864.408,76	68.000,00	932.408,76	0,00	359.562,12
2041401	TRASF.CORR.IMP.PU.	494.580,00	133.223,05	17.634,17	610.168,88	610.168,88	0,00	610.168,88	0,00	0,00
204140101	TRASFERIMENTI VARI	494.580,00	133.223,05	17.634,17	610.168,88	610.168,88	0	610.168,88	0	0
2041402	TRASF.CORR.AL.UNIV.	0,00	247.600,00	0,00	247.600,00	144.125,35	0,00	144.125,35	0,00	103.474,65
204140201	TRASFERIMENTI VARI	0	247.600,00	0	247.600,00	144.125,35	0	144.125,35	0	103.474,65
2041403	TRASF.CORR.IST.PRIV	0,00	327.800,00	0,00	327.800,00	95.292,17	0,00	95.292,17	0,00	232.507,83
204140301	TRASFERIMENTI VARI	0	327.800,00	0	327.800,00	95.292,17	0	95.292,17	0	232.507,83
2041404	TRASF.CORRENTI ALTRI	68.000,00	46.202,00	7.800,00	106.402,00	14.822,36	68.000,00	82.822,36	0,00	23.579,64
204140401	TRASFERIMENTI VARI	68.000,00	46.202,00	7.800,00	106.402,00	14.822,36	68.000,00	82.822,36	0	23.579,64
205	PARTITE GIRO E C.SPE	3.092.696,00	104.172,57	349.400,14	2.847.468,43	2.277.529,79	569.568,64	2.847.098,43	0,00	370,00
20515	PARTITE DI GIRO	2.936.000,00	104.172,57	343.180,71	2.696.991,86	2.164.672,36	531.949,50	2.696.621,86	0,00	370,00

Università degli Studi di Trieste
 Conto consuntivo esercizio 2008
 Uscite

GESTIONE DI COMPETENZA

Voci di bilancio		Previsione				Competenza			Diff. rispetto alla previsione	
Posizione Finanziaria		Iniziale	Variazioni		Definitiva	Somme Impegnate			Positiva	Negativa
			Positive	Negative		Pagato	Da Pagare	Totale		
2051501	PARTITE DI GIRO	2.936.000,00	104.172,57	343.180,71	2.696.991,86	2.164.672,36	531.949,50	2.696.621,86	0,00	370,00
205150101	CONG. E ASS. FISCALE	0	0	0	0	0	0	0	0	0
205150103	DEPOSITI CAUZIONALI	156.000,00	0	132.960,00	23.040,00	13.500,00	9.540,00	23.040,00	0	0
205150104	ANTICIPAZIONI	100.000,00	67.581,95	0	167.581,95	166.681,95	530	167.211,95	0	370
205150105	TASSA REG.PER ERDISU	2.200.000,00	0	148.449,14	2.051.550,86	1.560.871,81	490.679,05	2.051.550,86	0	0
205150106	PAG.IMPOSTA BOLLO	330.000,00	36.590,62	0	366.590,62	360.425,76	6.164,86	366.590,62	0	0
205150107	PAG.IMPOSTE E TASSE	0	0	0	0	0	0	0	0	0
205150108	PARTITE DI GIRO DIV.	100.000,00	0	42.727,31	57.272,69	32.237,10	25.035,59	57.272,69	0	0
205150110	ANTICIP. ECONOMICI	50.000,00	0	19.044,26	30.955,74	30.955,74	0	30.955,74	0	0
20516	CONTABILITA' SPECIALE	156.696,00	0,00	6.219,43	150.476,57	112.857,43	37.619,14	150.476,57	0,00	0,00
2051601	CONTABILITA' SPECIALE	156.696,00	0,00	6.219,43	150.476,57	112.857,43	37.619,14	150.476,57	0,00	0,00
205160101	CONT.MIN. CUS CUSI	156.696,00	0	6.219,43	150.476,57	112.857,43	37.619,14	150.476,57	0	0

Università degli Studi di Trieste
 Conto consuntivo esercizio 2008
 Uscite

GESTIONE DI RESIDUI

Voci di bilancio		Somme residue accertate						
Posizione Finanziaria	Iniziale	Pagate	Da pagare	Totale impegnato	Variazioni		Totale residui a fine esercizio	
					Positive	Negative		
TOTALE USCITE	37.155.617,38	30.069.549,67	2.494.289,17	32.563.838,84	0,00	4.591.778,54	18.607.113,79	
201	SPESE CORRENTI	20.588.951,83	19.572.813,86	566.840,03	20.139.653,89	0,00	449.297,94	5.397.647,86
20101	SPESE PER IL PERSON.	8.175.475,65	8.120.163,65	41.419,72	8.161.583,37	0,00	13.892,28	404.845,90
2010101	SPESE PERS. DOC.RIC.	5.789.294,54	5.783.963,90	0,00	5.783.963,90	0,00	5.330,64	25.340,75
201010101	STIP.PERS.DOC. E RIC	3.447.905,04	3.447.905,04	0	3.447.905,04	0	0	25.340,75
201010102	ARRETRATI	0	0	0	0	0	0	0
201010103	CONTR. OBBLIGATORI	2.336.058,86	2.336.058,86	0	2.336.058,86	0	0	0
201010107	INDENNITA'	5.330,64	0	0	0	0	5.330,64	0
2010102	SPESE PER RICERCATORI	82,61	0,00	0,00	0,00	0,00	82,61	0,00
201010207	INDENNITA', ALTRO	82,61	0	0	0	0	82,61	0
2010103	STIP.COLL.ESP.LING.	104.219,97	104.219,97	0,00	104.219,97	0,00	0,00	0,00
201010301	STIPENDI COLLABOR.	80.407,57	80.407,57	0	80.407,57	0	0	0
201010302	ARRETRATI	0	0	0	0	0	0	0
201010303	CONTR. OBBLIGATORI	23.812,40	23.812,40	0	23.812,40	0	0	0
201010304	INDENNITA' TFR	0	0	0	0	0	0	0
2010104	STIP PER P.TA IND	1.463.932,69	1.462.547,69	300,00	1.462.847,69	0,00	1.085,00	19.836,85
201010401	STIP. PERS. T.AMM.	753.168,39	753.168,39	0	753.168,39	0	0	19.536,85
201010402	ARRETRATI	0	0	0	0	0	0	0
201010404	CONTR. OBBLIGATORI	709.379,30	709.379,30	0	709.379,30	0	0	0
201010407	INDENN. ISCR.,SPESE	1.385,00	0	300	300	0	1.085,00	300
2010105	STIP PER P.TA T.DET	93.937,23	93.937,23	0,00	93.937,23	0,00	0,00	37,91
201010501	AMMIN. E TECNICI	46.071,74	46.071,74	0	46.071,74	0	0	37,91
201010503	CONTR. OBBLIGATORI	47.865,49	47.865,49	0	47.865,49	0	0	0
201010506	CORR. INDENNITA' TFR	0	0	0	0	0	0	0
201010509	ARRETRATI	0	0	0	0	0	0	0
2010106	ALTRE SPESE PERSON.	286.573,98	263.759,01	19.543,51	283.302,52	0,00	3.271,46	160.117,21
201010602	VERSAMENTI INAIL	65.468,22	65.468,22	0	65.468,22	0	0	0
201010603	EQUO INDENNIZZO	728,08	0	728,08	728,08	0	0	728,08
201010604	PROVVIDENZE PERS.	75.056,30	75.056,30	0	75.056,30	0	0	65.651,16
201010605	MENSA PERS. DIP.	92.227,56	92.227,56	0	92.227,56	0	0	66.528,56
201010606	ACCERTAM. SANITARI	5.263,39	2.613,74	0	2.613,74	0	2.649,65	5.465,79
201010607	COMM.CONC.PERS.EST.	620	0	0	0	0	620	0
201010609	ALTRI COSTI	0	0	0	0	0	0	0
201010610	FORM. PERSONALE T.A.	47.210,43	28.393,19	18.815,43	47.208,62	0	1,81	21.743,62
2010107	STIP.DIRIG.T.IND.	0,00	0,00	0,00	0,00	0,00	0,00	0,00
201010701	STIP.DIR.T.IND	0	0	0	0	0	0	0

Università degli Studi di Trieste
 Conto consuntivo esercizio 2008
 Uscite

GESTIONE DI RESIDUI

Voci di bilancio		Somme residue accertate						
Posizione Finanziaria		Iniziale	Pagate	Da pagare	Totale impegnato	Variazioni		Totale residui a fine esercizio
						Positive	Negative	
201010702	ARRETRATI	0	0	0	0	0	0	0
201010703	CONTRIBUTI OBBLIGAT.	0	0	0	0	0	0	0
2010108	COMP.DIR.TD	4.009,84	4.009,84	0,00	4.009,84	0,00	0,00	0,00
201010801	COMP.DIR.TD	2.347,95	2.347,95	0	2.347,95	0	0	0
201010802	ARRETRATI	0	0	0	0	0	0	0
201010803	CONTRIBUTI OBBLIGAT.	1.661,89	1.661,89	0	1.661,89	0	0	0
2010109	COMP.DIR.AMMINISTR.	15.530,89	15.530,89	0,00	15.530,89	0,00	0,00	0,00
201010901	COMP.DIR.AMMINISTR.	9.099,37	9.099,37	0	9.099,37	0	0	0
201010903	CONTRIBUTI OBBLIGAT.	6.431,52	6.431,52	0	6.431,52	0	0	0
2010110	STIP.COLL.ESP.LIN.TD	27.506,87	27.506,87	0,00	27.506,87	0,00	0,00	0,00
201011001	STIP.COLL.ESP.LIN.TD	14.657,44	14.657,44	0	14.657,44	0	0	0
201011002	ARRETRATI	0	0	0	0	0	0	0
201011003	CONTRIBUTI OBBLIGAT.	12.849,43	12.849,43	0	12.849,43	0	0	0
201011007	CORR. INDENNITA' TFR	0	0	0	0	0	0	0
2010111	ALTRO PERSONALE	125.948,98	125.105,42	653,56	125.758,98	0,00	190,00	653,56
201011101	COLLAB. AMM. E TEC.	41.972,66	41.319,10	653,56	41.972,66	0	0	653,56
201011102	COLL.DIDATT. RICERCA	14.908,69	14.908,69	0	14.908,69	0	0	0
201011103	ASSEGNI DI RICERCA	12.637,13	12.447,13	0	12.447,13	0	190	0
201011104	RICERCATORI A T.DET.	6.978,54	6.978,54	0	6.978,54	0	0	0
201011105	CONTR.OBBL.ASS.RICER	24.314,64	24.314,64	0	24.314,64	0	0	0
201011106	CONTR. OBBL. CO.CO.CO.	10.286,71	10.286,71	0	10.286,71	0	0	0
201011107	CONTR. OBBL. DID. RIC.	8.425,73	8.425,73	0	8.425,73	0	0	0
201011108	CONTR. OBBL. RIC. DET.	6.424,88	6.424,88	0	6.424,88	0	0	0
201011109	MEDICI SPECIALIZZANDI	0	0	0	0	0	0	0
2010112	COMP.ACC.DOC E RICER	67.713,77	67.713,77	0,00	67.713,77	0,00	0,00	5.440,70
201011201	INDENNITA' DI CARICA	13.879,51	13.879,51	0	13.879,51	0	0	0
201011202	COMP.INC.DOC. E RIC.	33.088,41	33.088,41	0	33.088,41	0	0	4.448,50
201011203	ALTRE IND.DOC E RIC.	3.383,17	3.383,17	0	3.383,17	0	0	0
201011204	CONTRIBUTI OBBLIGAT.	17.362,68	17.362,68	0	17.362,68	0	0	992,2
2010113	COMP.ACC.PERSON.T.A.	116.545,07	116.545,07	0,00	116.545,07	0,00	0,00	75.240,38
201011301	STRAORD.PERS.TA T.IN	22.850,93	22.850,93	0	22.850,93	0	0	22.810,50
201011302	STRAORD.PERS.TA TD	1.643,83	1.643,83	0	1.643,83	0	0	505,09
201011303	FONDO PRO.COLL.IND.	41.016,92	41.016,92	0	41.016,92	0	0	32.416,00
201011304	FON.PRO.COLL.IND. TD	4.630,36	4.630,36	0	4.630,36	0	0	3.088,18
201011305	IND. POSIZIONE EP	14.552,54	14.552,54	0	14.552,54	0	0	0
201011306	COMP.INC.PERS.T.IND	0	0	0	0	0	0	0
201011308	ALTRE IND.PERS.TA IN	900,87	900,87	0	900,87	0	0	1.735,44
201011309	ALTRE IND.PERS.TA TD	129,7	129,7	0	129,7	0	0	0
201011310	CONTR.OBBL.PERS.T.IN	28.797,75	28.797,75	0	28.797,75	0	0	13.804,54
201011311	CONTR.OBBL.PERS.T.D.	2.022,17	2.022,17	0	2.022,17	0	0	880,63

Università degli Studi di Trieste
 Conto consuntivo esercizio 2008
 Uscite

GESTIONE DI RESIDUI

Voci di bilancio		Somme residue accertate						
Posizione Finanziaria		Iniziale	Pagate	Da pagare	Totale impegnato	Variazioni		Totale residui a fine esercizio
						Positive	Negative	
2010115	COMP ACC DIRAMM DIR	22.782,74	22.782,74	0,00	22.782,74	0,00	0,00	0,00
201011501	COMP ACC DIR AMM	2.811,78	2.811,78	0	2.811,78	0	0	0
201011502	COMP ACC DIRIG ND	6.335,55	6.335,55	0	6.335,55	0	0	0
201011503	COMP ACC DIRIG TD	5.380,43	5.380,43	0	5.380,43	0	0	0
201011504	CONTRIB OBB DIR AMM	2.090,38	2.090,38	0	2.090,38	0	0	0
201011505	CONTRIB OBB DIRIG ND	4.217,86	4.217,86	0	4.217,86	0	0	0
201011506	CONTRIB OBB DIRIG TD	1.946,74	1.946,74	0	1.946,74	0	0	0
2010116	IND MISS RIMB SPESE	36.739,07	23.296,31	11.682,65	34.978,96	0,00	1.760,11	83.759,26
201011601	IND MISS R. SPESE DR	25.038,46	17.675,19	6.489,62	24.164,81	0	873,65	53.179,30
201011602	IND MISS R. SPESE TA	9.604,26	5.196,33	3.731,47	8.927,80	0	676,46	21.485,80
201011603	IND MISS R. SPESE CL	0	0	0	0	0	0	891,8
201011604	IND MISS R. SPESE DC	401,3	131,3	100	231,3	0	170	214
201011605	IND MISS R. SPESE AP	1.695,05	293,49	1.361,56	1.655,05	0	40	7.988,36
2010117	IND. COMM. CONCORSI	20.657,40	9.244,94	9.240,00	18.484,94	0,00	2.172,46	34.419,28
201011701	IND. COMM. CONC. DR	5.646,35	5.646,35	0	5.646,35	0	0	0
201011702	IND. COMM. CONC. TA	0	0	0	0	0	0	0
201011703	IND. COMM. CONC. CL	0	0	0	0	0	0	0
201011704	IND. COMM. CONC. DC	0	0	0	0	0	0	0
201011706	IND. COMM. CONC. PE	15.011,05	3.598,59	9.240,00	12.838,59	0	2.172,46	34.419,28
20102	SPESE PERSONALE CON.	522.853,08	522.853,08	0,00	522.853,08	0,00	0,00	234,80
2010201	PERSON. DOC.RIC.SSN	500.074,59	500.074,59	0,00	500.074,59	0,00	0,00	0,00
201020101	INDEN.PERS.CONVE.ASS	11.592,10	11.592,10	0	11.592,10	0	0	0
201020102	INDEN.PERS.CON.IRCCS	32.999,60	32.999,60	0	32.999,60	0	0	0
201020103	INDEN.PERS.CONV.AOU	285.719,55	285.719,55	0	285.719,55	0	0	0
201020104	IND.PERS.ALTR E SSN	0	0	0	0	0	0	0
201020106	CONTR.OBBL.DOC.RICE.	169.763,34	169.763,34	0	169.763,34	0	0	0
2010202	PERS.TA DIR.TIND SSN	0,00	0,00	0,00	0,00	0,00	0,00	0,00
201020202	IND.PER.TA.CON.IRCCS	0	0	0	0	0	0	0
201020205	CONTR.OBBL.PERS.T.IN	0	0	0	0	0	0	0
2010204	IND.ALTR O PERS.CONV	21.179,09	21.179,09	0,00	21.179,09	0,00	0,00	0,00
201020401	IND.ALTR O PERS.CONV	21.179,09	21.179,09	0	21.179,09	0	0	0
2010205	IND.MISS.RIMB. SSN	1.599,40	1.599,40	0,00	1.599,40	0,00	0,00	234,80
201020501	IND.MISS.RIMB. SSN	1.599,40	1.599,40	0	1.599,40	0	0	234,8
20103	ALTRE SPESE PERSONAL	150.259,72	141.179,55	2.628,79	143.808,34	0,00	6.451,38	94.702,78
2010301	SPESE DOCENZA SOSTIT	150.259,72	141.179,55	2.628,79	143.808,34	0,00	6.451,38	94.197,82
201030101	SUPPL.PERS.DOC.RIC	60.053,70	60.053,70	0	60.053,70	0	0	0

Università degli Studi di Trieste
Conto consuntivo esercizio 2008
Uscite

GESTIONE DI RESIDUI

Voci di bilancio		Somme residue accertate						
Posizione Finanziaria		Iniziale	Pagate	Da pagare	Totale impegnato	Variazioni		Totale residui a fine esercizio
						Positive	Negative	
201030103	DOCENTI A CONTRATTO	52.974,48	44.222,49	2.408,79	46.631,28	0	6.343,20	90.989,77
201030104	IND. MISS. VIAGGI	2.301,79	1.973,61	220	2.193,61	0	108,18	3.208,05
201030105	CONTR.OBBL.SUPPL. DR	31.804,54	31.804,54	0	31.804,54	0	0	0
201030109	CONTR.OBBL.DOC.CONTR	3.125,21	3.125,21	0	3.125,21	0	0	0
2010302	COMPENSI PERS. SERV.	0,00	0,00	0,00	0,00	0,00	0,00	0,00
201030203	COMP. PER COMPARTEC.	0	0	0	0	0	0	0
201030205	COMP.COMPARTEC.TA TD	0	0	0	0	0	0	0
201030207	CONTR.OBBL. TA T.IND	0	0	0	0	0	0	0
201030208	CONTR.OBBL. TA T.DET	0	0	0	0	0	0	0
2010303	VERSAMENTO RITENUTE	0,00	0,00	0,00	0,00	0,00	0,00	504,96
201030301	VERS. RIT. PREV. ASS.	0	0	0	0	0	0	504,96
2010304	CONGUAGLIO FISCALE	0,00	0,00	0,00	0,00	0,00	0,00	0,00
201030401	CONGUAGLIO FISCALE	0	0	0	0	0	0	0
20104	FUNZIONAMENTO	10.175.939,71	9.245.974,80	513.056,88	9.759.031,68	0,00	416.908,03	4.709.509,12
2010401	SPESE PER MATERIALI	121.492,57	110.502,77	9.233,79	119.736,56	0,00	1.756,01	131.122,43
201040101	ABBONAMENTI	432	432	0	432	0	0	364,8
201040102	FOTOCOPIE, COPIE ELI.	585,97	585,97	0	585,97	0	0	2.470,40
201040104	PUBBLICAZIONI	719,15	719,15	0	719,15	0	0	6.085,00
201040105	DIPLOMI, LIBRETTI ST	20.499,83	20.461,80	38,03	20.499,83	0	0	21.116,49
201040106	MATERIALI DI CONSUMO	62.186,61	55.900,52	5.340,19	61.240,71	0	945,9	76.782,14
201040107	MATERIALI DI LABORAT	15.532,51	11.560,79	3.509,97	15.070,76	0	461,75	10.268,42
201040108	MATERIALE TEC.OFF.	13.699,79	13.699,79	0	13.699,79	0	0	1.173,82
201040109	VESTIARIO	632,28	586,32	0	586,32	0	45,96	3.648,15
201040110	COMBUSTIBILE E CARB.	1.732,38	1.732,38	0	1.732,38	0	0	3.405,57
201040111	ALTRI ACQUISTI	2.408,01	2.408,01	0	2.408,01	0	0	0
201040112	TARGHE, TAB.SEGNALET.	3.064,04	2.416,04	345,6	2.761,64	0	302,4	5.807,64
2010402	SPESE PER PRESTAZION	1.681.216,51	1.594.623,45	60.624,26	1.655.247,71	0,00	25.968,80	1.376.615,10
201040201	LICENZE SOFTWARE	12.441,43	10.366,63	2.074,80	12.441,43	0	0	2.074,80
201040202	ASSISTENZA SOFTWARE	7.033,80	6.493,80	0	6.493,80	0	540	760,26
201040203	SVILUPPO SOFTWARE	15.471,78	10.911,78	4.560,00	15.471,78	0	0	18.360,00
201040204	SERVIZI CALCOLO INF.	20.379,79	19.679,79	700	20.379,79	0	0	33.688,42
201040205	UTE.CANONI RETI TRAS	0	0	0	0	0	0	0
201040206	COLLEG. BANCHE DATI	636	636	0	636	0	0	1.200,00
201040207	LETTURA FOGLI OTTICI	4.233,80	4.233,80	0	4.233,80	0	0	0
201040208	INCARICHI STRAORD.TA	79.246,31	71.829,24	1.500,00	73.329,24	0	5.917,07	10.984,00
201040209	ORG.MANIFES. E CONV.	45.923,85	45.275,35	648,5	45.923,85	0	0	53.457,48
201040210	INTERPRETARIATO	0	0	0	0	0	0	1.200,00
201040211	CONSULENZE TECN.	0	0	0	0	0	0	7.000,00
201040212	SPESE PER LITI	2.224,00	2.224,00	0	2.224,00	0	0	0
201040213	SERV. PART-TIME STUD	72.408,26	58.648,14	9.300,00	67.948,14	0	4.460,12	60.287,25
201040214	SERV.AUSILIARI	234.504,69	234.504,69	0	234.504,69	0	0	88.194,29
201040215	TRASLOCHI E MOVIM.	13.670,35	5.646,40	2.959,84	8.606,24	0	5.064,11	43.791,84

Università degli Studi di Trieste
Conto consuntivo esercizio 2008
Uscite

GESTIONE DI RESIDUI

Voci di bilancio		Somme residue accertate						
Posizione Finanziaria	Iniziale	Pagate	Da pagare	Totale impegnato	Variazioni		Totale residui a fine esercizio	
					Positive	Negative		
201040216	SORVEGLIANZA	90.678,35	88.859,76	0	88.859,76	0	1.818,59	101.622,58
201040217	PULIZ.,LAV.,STABUL.	411.822,49	388.436,94	23.250,44	411.687,38	0	135,11	544.314,79
201040218	SPESE POST. E SPED.	2.215,62	2.215,62	0	2.215,62	0	0	3.364,60
201040219	GRAF,STAMPA,LEGAT	50.753,79	50.199,51	0	50.199,51	0	554,28	30.879,85
201040220	UTENZE,CANONI EN.ELE	280.264,20	273.690,59	6.500,00	280.190,59	0	73,61	190.813,75
201040221	UTENZE,CANONI TEL.FI	54.462,04	53.545,91	0	53.545,91	0	916,13	19.907,54
201040222	ASSICURAZIONI	0	0	0	0	0	0	233
201040223	ALTRI SERVIZI	220,68	220,68	0	220,68	0	0	1.695,60
201040225	PEDAGGI AUT.PARCH.TR	15.404,70	15.404,70	0	15.404,70	0	0	4.814,29
201040228	UTE. E CANONI ACQUA	151.080,17	150.080,49	630,68	150.711,17	0	369	70.466,05
201040229	UTE. E CANONI GAS	63.900,01	50.695,71	8.500,00	59.195,71	0	4.704,30	51.583,13
201040230	UTE. CANONI TEL.MOB.	143,11	143,11	0	143,11	0	0	5.185,83
201040231	SMALTIMENTO RIFIUTI	39.514,07	38.630,39	0	38.630,39	0	883,68	30.502,19
201040232	SPESA CORR. BREVETTI	12.583,22	12.050,42	0	12.050,42	0	532,8	233,56
2010403	SPESE PER GOD. BENI	77.310,05	50.769,66	11.759,01	62.528,67	0,00	14.781,38	44.279,11
201040301	NOLEGGIO PULLMAN	0	0	0	0	0	0	0
201040302	NOLEGGIO ATTREZZATUR	16.266,06	6.051,45	6.659,01	12.710,46	0	3.555,60	26.962,77
201040303	LOCAZIONI	52.403,99	36.078,21	5.100,00	41.178,21	0	11.225,78	10.637,89
201040304	AFFITTO STAND E SALE	8.640,00	8.640,00	0	8.640,00	0	0	6.678,45
2010404	SPESE MANUT. ORDIN.	1.242.642,01	1.165.271,15	51.151,21	1.216.422,36	0,00	26.219,65	1.316.084,37
201040401	MANUTENZ. IMPIANTI	229.469,39	203.822,37	19.717,32	223.539,69	0	5.929,70	189.960,88
201040402	MANUTENZ. IMMOBILI	275.713,11	274.925,91	367,2	275.293,11	0	420	259.675,88
201040403	MANUT. AREE VERDI	130.312,11	109.541,89	3.868,22	113.410,11	0	16.902,00	112.671,47
201040404	MANUTENZ.MACCHINARI	8.987,16	8.224,84	120	8.344,84	0	642,32	8.812,68
201040405	MANUT.MOBILI-ARREDI	6.732,00	6.732,00	0	6.732,00	0	0	19.639,20
201040406	MANUT. AUTOMEZZI	1.143,52	1.143,52	0	1.143,52	0	0	2.841,99
201040407	MANUTENZ. SOFTWARE	0	0	0	0	0	0	187
201040408	MANUTENZ. HARDWARE	2.052,65	2.052,65	0	2.052,65	0	0	923,86
201040409	ALTRE SP. MANU. ORD.	14.481,06	13.302,63	0	13.302,63	0	1.178,43	13.563,77
201040410	ADEG. NORME L. 626	4.440,00	1.920,00	2.520,00	4.440,00	0	0	2.520,00
201040411	RISC.CONDIZ.COND.IMP	569.311,01	543.605,34	24.558,47	568.163,81	0	1.147,20	705.287,64
2010405	SPESE FUNZ.ORG.ISTIT	31.700,37	30.300,37	1.400,00	31.700,37	0,00	0,00	38.106,85
201040501	GETTONI PRES. IND.	26.544,90	26.544,90	0	26.544,90	0	0	32.789,63
201040502	COMP. RIMB.REV.CONTI	4.192,67	3.717,67	475	4.192,67	0	0	1.370,00
201040503	SPESE ALTRI ORGANI	0	0	0	0	0	0	0
201040504	MISS.RIMB.ORG.ISTIT.	962,8	37,8	925	962,8	0	0	3.947,22
2010406	SPESE DIDATT.RICERCA	314.874,84	258.227,31	14.982,32	273.209,63	0,00	41.665,21	141.826,19
201040601	BORSE DI RICERCA	11.069,65	11.069,65	0	11.069,65	0	0	0
201040602	BORSE POST DOTTORATO	227.490,92	187.280,93	0	187.280,93	0	40.209,99	60.712,50
201040606	INCARIC..STR.RICERCA	715	715	0	715	0	0	0
201040607	CONFERENZ.E RELATORI	75.599,27	59.161,73	14.982,32	74.144,05	0	1.455,22	79.000,09
201040608	INDENN. MISS.RIMB.SP	0	0	0	0	0	0	2.113,60
2010407	SPESE PER INTERVENTI	6.252.020,32	5.710.471,81	350.692,07	6.061.163,88	0,00	190.856,44	1.524.075,65

Università degli Studi di Trieste
Conto consuntivo esercizio 2008
Uscite

GESTIONE DI RESIDUI

Voci di bilancio		Somme residue accertate						
Posizione Finanziaria		Iniziale	Pagate	Da pagare	Totale impegnato	Variazioni		Totale residui a fine esercizio
						Positive	Negative	
201040701	ESERCITAZ., VIAGGI	14.252,84	3.000,00	802,6	3.802,60	0	10.450,24	6.939,60
201040702	INDENN. MISS.RIMB.SP	870,66	870,66	0	870,66	0	0	330,86
201040703	BORSE CORSI DOTTORAT	1.227.906,51	775.050,64	290.746,24	1.065.796,88	0	162.109,63	1.151.407,89
201040704	BORSE SPEC. MEDICHE	4.824.521,76	4.796.708,69	22.094,69	4.818.803,38	0	5.718,38	22.094,69
201040705	BORSE ALTRE SCUOLE	12.150,00	12.150,00	0	12.150,00	0	0	8.100,00
201040706	BORSE MOBILITA' INT.	800	800	0	800	0	0	76.578,14
201040707	TUTOR ED ESERC.DID.	115.239,54	71.496,81	31.164,54	102.661,35	0	12.578,19	183.351,09
201040708	PREMI DI STUDIO	41,05	41,05	0	41,05	0	0	0
201040710	ATTIVITA' CULTURALI	10.760,50	10.760,50	0	10.760,50	0	0	17.958,78
201040711	SCAMBI CULTURALI	6.954,65	6.954,65	0	6.954,65	0	0	10.930,60
201040712	ALTRE ATTIVITA'	3.137,81	3.137,81	0	3.137,81	0	0	0
201040713	ASSEGNI, BORSE STUDIO	35.385,00	29.501,00	5.884,00	35.385,00	0	0	46.384,00
2010408	ALTRE SPESE	454.683,04	325.808,28	13.214,22	339.022,50	0,00	115.660,54	137.399,42
201040801	RAPPRESENTANZA	1.359,95	1.359,95	0	1.359,95	0	0	1.613,99
201040802	OSPITALITA'	17.979,94	9.206,16	5.828,84	15.035,00	0	2.944,94	20.138,34
201040804	RIMBORSO TASSE STUD.	3.881,27	0	385,38	385,38	0	3.495,89	4.894,24
201040805	RESTITUZIONI E RIMB.	339.146,19	287.473,08	0	287.473,08	0	51.673,11	42.632,13
201040806	PUBBLICITA'	10.580,11	9.939,59	0	9.939,59	0	640,52	7.260,23
201040809	ALTRE SPESE	7.239,02	132,94	7.000,00	7.132,94	0	106,08	13.208,09
201040810	CONT.SENT.SFAV.DIFES.	56.800,00	0	0	0	0	56.800,00	27.200,00
201040811	ARTICOLI PROMOZIONAL	17.696,56	17.696,56	0	17.696,56	0	0	20.452,40
20105	TRASFERIM. A TERZI	64.471,19	45.804,56	8.133,03	53.937,59	0,00	10.533,60	108.590,62
2010501	QUOTE ASS. E CONTR.	64.471,19	45.804,56	8.133,03	53.937,59	0,00	10.533,60	108.590,62
201050101	QUOTE ASSOCIATIVE	10.842,42	8.540,62	1.667,00	10.207,62	0	634,8	10.667,00
201050102	CONTRIB.CONSOR.ENTI	45.248,37	28.883,54	6.466,03	35.349,57	0	9.898,80	97.923,62
201050103	CONTRIB. CRUT UNTS	8.380,40	8.380,40	0	8.380,40	0	0	0
201050104	CONTRIBUTI AL CUS	0	0	0	0	0	0	0
20106	IMPOSTE E TASSE	1.499.784,68	1.496.698,42	1.573,61	1.498.272,03	0,00	1.512,65	78.799,48
2010601	IMPOSTE E TASSE	440.385,68	438.998,79	0,00	438.998,79	0,00	1.386,89	45.276,94
201060101	IRAP	1.386,89	0	0	0	0	1.386,89	0
201060102	IVA COMMERCIALE	438.998,79	438.998,79	0	438.998,79	0	0	45.276,94
2010602	IRAP	1.057.273,24	1.055.573,87	1.573,61	1.057.147,48	0,00	125,76	28.022,68
201060201	IRAP DR TEMPO IND.	689.907,75	689.907,75	0	689.907,75	0	0	348,5
201060202	IRAP DIRIGENTI ND	1.199,86	1.199,86	0	1.199,86	0	0	0
201060203	IRAP PERS. ND	219.007,01	219.007,01	0	219.007,01	0	0	13.532,46
201060204	IRAP C.LIN.MADR. ND	8.510,75	8.510,75	0	8.510,75	0	0	0
201060205	IRAP SUPPL E AFF DR	11.975,76	11.975,76	0	11.975,76	0	0	0
201060206	IRAP DOC. A CONTR.	1.681,81	1.681,81	0	1.681,81	0	0	40,8
201060207	IRAP DIR AMM. DC	2.272,15	2.272,15	0	2.272,15	0	0	0
201060208	IRAP DIRIGENTI TD	1.026,55	1.026,55	0	1.026,55	0	0	0
201060209	IRAP PERS. TD	15.218,54	15.218,54	0	15.218,54	0	0	308,78
201060210	IRAP C.LIN.MADR. TD	4.259,03	4.259,03	0	4.259,03	0	0	0
201060211	IRAP DR EQUIP. SSN	58.430,04	58.430,04	0	58.430,04	0	0	0

Università degli Studi di Trieste
 Conto consuntivo esercizio 2008
 Uscite

GESTIONE DI RESIDUI

Voci di bilancio		Somme residue accertate						
Posizione Finanziaria		Iniziale	Pagate	Da pagare	Totale impegnato	Variazioni		Totale residui a fine esercizio
						Positive	Negative	
201060213	IRAP TA EQUIP. SSN	0	0	0	0	0	0	0
201060215	IRAP CO.CO.CO	10.212,90	10.212,90	0	10.212,90	0	0	0
201060216	IRAP BORSE	6.333,40	6.333,40	0	6.333,40	0	0	0
201060217	IRAP STUDENTI	1.808,17	1.480,87	274,85	1.755,72	0	52,45	2.481,13
201060218	IRAP ALTRE SPESE	23.567,85	22.195,78	1.298,76	23.494,54	0	73,31	9.207,89
201060219	IRAP. RIC.TEMPO DET.	1.861,67	1.861,67	0	1.861,67	0	0	0
201060220	IRAP PER CONTO CSA	0	0	0	0	0	0	2.103,12
2010603	ALTRE IMPOSTE	2.125,76	2.125,76	0,00	2.125,76	0,00	0,00	5.499,86
201060301	IMPOSTE SUL REDDITO	0	0	0	0	0	0	0
201060302	IMPOSTE PATRIMONIO	0	0	0	0	0	0	0
201060303	IMPOSTE SUL REGISTRO	300,57	300,57	0	300,57	0	0	2.327,50
201060304	TASSA TARSU	840,22	840,22	0	840,22	0	0	3.167,27
201060305	VALORI BOLLATI	984,97	984,97	0	984,97	0	0	5,09
201060306	ALTRI TRIBUTI	0	0	0	0	0	0	0
20107	ONERI FINANZIARI	167,80	139,80	28,00	167,80	0,00	0,00	965,16
2010701	INTERESSI PASSIVI	167,80	139,80	28,00	167,80	0,00	0,00	965,16
201070102	INT.PASS.DEP.PREST.	0	0	0	0	0	0	0
201070103	SPESE BANCARIE	167,8	139,8	28	167,8	0	0	965,16
201070105	INT PASS MED-LUNG	0	0	0	0	0	0	0
201070108	INT PASS DEP E PREST	0	0	0	0	0	0	0
20108	SPESE NON CLASS.	0,00	0,00	0,00	0,00	0,00	0,00	0,00
2010801	FONDO DI RISERVA	0,00	0,00	0,00	0,00	0,00	0,00	0,00
2010801	FONDO DI RISERVA	0	0	0	0	0	0	0
2010802	ALTRI FONDI	0,00	0,00	0,00	0,00	0,00	0,00	0,00
201080201	FONDO PROG. PRODUTT.	0	0	0	0	0	0	0
201080202	FONDI ATTESA DEST	0	0	0	0	0	0	0
201080203	FONDI FIN CENTRO SP	0	0	0	0	0	0	0
201080204	FONDI FIN ATTESA PRG	0	0	0	0	0	0	0
202	SPESE IN C/CAPITALE	7.857.183,83	1.822.039,72	1.894.219,13	3.716.258,85	0,00	4.140.924,98	12.448.902,43
20209	IMMOBILIZ. MATERIALI	7.833.204,82	1.804.560,72	1.890.719,13	3.695.279,85	0,00	4.137.924,97	12.445.402,43
2020901	RICOS.RIPR.TRASF.IMM	6.589.582,41	580.880,48	1.886.048,27	2.466.928,75	0,00	4.122.653,66	11.891.006,20
202090102	RICOS.RIPR.IMM.F.IST	5.821.215,08	523.655,19	1.544.913,07	2.068.568,26	0	3.752.646,82	1.795.666,52
202090104	INTER.EDILIZIA SPOR.	0	0	0	0	0	0	4.896,00
202090107	RICOSTR FABB RES AF	0	0	0	0	0	0	9.524.912,76
202090108	INTERV SU TERRENI	0	0	0	0	0	0	104.692,54
202090109	ALTRI INTERV EDILIZI	768.367,33	57.225,29	341.135,20	398.360,49	0	370.006,84	460.838,38
2020902	ACQUISIZIONE IMP.	78.454,84	70.995,17	0,00	70.995,17	0,00	7.459,67	307.784,41

Università degli Studi di Trieste
 Conto consuntivo esercizio 2008
 Uscite

GESTIONE DI RESIDUI

Voci di bilancio		Somme residue accertate						
Posizione Finanziaria	Iniziale	Pagate	Da pagare	Totale impegnato	Variazioni		Totale residui a fine esercizio	
					Positive	Negative		
202090201	CABLAGGI	528	528	0	528	0	0	342
202090202	IMPIANTI	28.510,07	24.412,80	0	24.412,80	0	4.097,27	141.414,01
202090204	MANUT.STRAOR.IMPIANTI	49.416,77	46.054,37	0	46.054,37	0	3.362,40	166.028,40
2020903	ACQUISIZ. ATTREZZAT.	179.285,90	176.065,63	3.013,31	179.078,94	0,00	206,96	192.508,38
202090303	ATTREZZAT. INFORMAT.	71.617,83	69.076,09	2.335,17	71.411,26	0	206,57	53.839,27
202090304	ATTREZ. DI SERVIZIO	44.846,08	44.649,95	195,74	44.845,69	0	0,39	48.352,90
202090306	ATTREZZATURE TEC SCI	62.821,99	62.339,59	482,4	62.821,99	0	0	90.316,21
2020904	ACQUISIZ. PERIODICI	19.400,18	15.886,17	1.311,54	17.197,71	0,00	2.202,47	11.737,85
202090401	ACQUISIZIONE PERIOD.	8.191,59	7.514,35	668,04	8.182,39	0	9,2	2.985,04
202090402	ACQUISIZIONE LIBRI	11.208,59	8.371,82	643,5	9.015,32	0	2.193,27	8.752,81
2020905	ACQUIS. ALTRI BENI	120.481,49	120.121,85	346,01	120.467,86	0,00	13,63	42.365,59
202090501	MOBILI E ARREDI	116.379,89	116.020,25	346,01	116.366,26	0	13,63	40.215,59
202090502	MEZZI DI TRASPORTO	0	0	0	0	0	0	0
202090503	ALTRI	4.101,60	4.101,60	0	4.101,60	0	0	2.150,00
202090506	OPERE ARTISTICHE	0	0	0	0	0	0	0
2020906	ACQ BENI IMMOBILI	846.000,00	840.611,42	0,00	840.611,42	0,00	5.388,58	0,00
202090601	ACQ FABBR RES ISTIT	846.000,00	840.611,42	0	840.611,42	0	5.388,58	0
20210	IMMOBILIZZAZIONI IMM	10.229,01	6.729,00	3.500,00	10.229,00	0,00	0,01	3.500,00
2021001	ACQUISIZ. IMMOB. IMM	10.229,01	6.729,00	3.500,00	10.229,00	0,00	0,01	3.500,00
202100101	SOFTWARE	10.229,01	6.729,00	3.500,00	10.229,00	0	0,01	3.500,00
202100102	BREVETTI E AL. BENI	0	0	0	0	0	0	0
20211	IMMOBILIZZ. FINANZ.	13.750,00	10.750,00	0,00	10.750,00	0,00	3.000,00	0,00
2021101	ACQ.TITOLI E PARTEC.	13.750,00	10.750,00	0,00	10.750,00	0,00	3.000,00	0,00
202110101	TITOLI DI STATO	0	0	0	0	0	0	0
202110104	ALTRE PARTECIPAZIONI	13.750,00	10.750,00	0	10.750,00	0	3.000,00	0
203	ESTINZIONE MUTUI	0,00	0,00	0,00	0,00	0,00	0,00	0,01
20312	ESTINZIONE MUTUI	0,00	0,00	0,00	0,00	0,00	0,00	0,01
2031201	ESTINZIONE MUTUI	0,00	0,00	0,00	0,00	0,00	0,00	0,01
203120101	RIMB.MUTUI CASSA DEP	0	0	0	0	0	0	0
203120103	RIMB MUTUI DEP PREST	0	0	0	0	0	0	0
203120104	RIMB MUTUI AD ALTRI	0	0	0	0	0	0	0,01
2031203	RIM. ANTICIPAZIONI	0,00	0,00	0,00	0,00	0,00	0,00	0,00
203120302	RIM. ALTRE ANTICIP.	0	0	0	0	0	0	0

Università degli Studi di Trieste
 Conto consuntivo esercizio 2008
 Uscite

GESTIONE DI RESIDUI

Voci di bilancio		Somme residue accertate						
Posizione Finanziaria		Iniziale	Pagate	Da pagare	Totale impegnato	Variazioni		Totale residui a fine esercizio
						Positive	Negative	
204	TRASFERIMENTI	7.933.129,28	7.916.716,39	16.412,89	7.933.129,28	0,00	0,00	174.177,73
20413	TRASFERIM. INTERNI	7.472.551,82	7.456.138,93	16.412,89	7.472.551,82	0,00	0,00	106.177,73
2041301	TRASFERIM.CORR. FFO	3.155.459,43	3.155.459,43	0,00	3.155.459,43	0,00	0,00	15.000,00
204130101	FFO DIPARTIMENTI	416.180,50	416.180,50	0	416.180,50	0	0	15.000,00
204130102	FFO CSA	2.735.581,32	2.735.581,32	0	2.735.581,32	0	0	0
204130104	FONDO FUNZ. ORD.FAC.	3.697,61	3.697,61	0	3.697,61	0	0	0
2041302	TRASF..LIBRI PERIOD.	1.265.629,00	1.265.629,00	0,00	1.265.629,00	0,00	0,00	0,00
204130201	RIVISTE	1.265.629,00	1.265.629,00	0	1.265.629,00	0	0	0
2041303	TRASFERIMENTI RIC.	2.236.792,31	2.236.792,31	0,00	2.236.792,31	0,00	0,00	43.116,23
204130301	PROG.RIC.ATENEO-PRA	78.500,00	78.500,00	0	78.500,00	0	0	0
204130302	PROG. RICERCA FIRB	263.127,00	263.127,00	0	263.127,00	0	0	43.116,23
204130303	PROG.RIC.NAZ.-PRIN	1.225.380,00	1.225.380,00	0	1.225.380,00	0	0	0
204130304	ALTRI TRASF. PROGET.	669.785,31	669.785,31	0	669.785,31	0	0	0
2041304	TRASFERIMENTI INV.	3.000,00	3.000,00	0,00	3.000,00	0,00	0,00	0,00
204130402	ALTRE ATTREZZATURE	3.000,00	3.000,00	0	3.000,00	0	0	0
2041305	ALTRI TRASF.CORRENTI	811.671,08	795.258,19	16.412,89	811.671,08	0,00	0,00	48.061,50
204130502	TRASF.CSA CORSI P.LA	432.943,72	432.943,72	0	432.943,72	0	0	0
204130503	ALTRI TRASF. CSA	378.727,36	362.314,47	16.412,89	378.727,36	0	0	48.061,50
20414	TRASFERIMENTI ESTERNI	460.577,46	460.577,46	0,00	460.577,46	0,00	0,00	68.000,00
2041401	TRASF.CORR.IMP.PU.	385.290,00	385.290,00	0,00	385.290,00	0,00	0,00	0,00
204140101	TRASFERIMENTI VARI	385.290,00	385.290,00	0	385.290,00	0	0	0
2041402	TRASF.CORR.AL.UNIV.	2.568,46	2.568,46	0,00	2.568,46	0,00	0,00	0,00
204140201	TRASFERIMENTI VARI	2.568,46	2.568,46	0	2.568,46	0	0	0
2041403	TRASF.CORR.IST.PRIV	0,00	0,00	0,00	0,00	0,00	0,00	0,00
204140301	TRASFERIMENTI VARI	0	0	0	0	0	0	0
2041404	TRASF.CORRENTI ALTRI	72.719,00	72.719,00	0,00	72.719,00	0,00	0,00	68.000,00
204140401	TRASFERIMENTI VARI	72.719,00	72.719,00	0	72.719,00	0	0	68.000,00
205	PARTITE GIRO E C.SPE	776.352,44	757.979,70	16.817,12	774.796,82	0,00	1.555,62	586.385,76
20515	PARTITE DI GIRO	737.178,13	718.805,39	16.817,12	735.622,51	0,00	1.555,62	548.766,62

Università degli Studi di Trieste
 Conto consuntivo esercizio 2008
 Uscite

GESTIONE DI RESIDUI

Voci di bilancio		Somme residue accertate						
Posizione Finanziaria		Iniziale	Pagate	Da pagare	Totale impegnato	Variazioni		Totale residui a fine esercizio
						Positive	Negative	
2051501	PARTITE DI GIRO	737.178,13	718.805,39	16.817,12	735.622,51	0,00	1.555,62	548.766,62
205150101	CONG. E ASS. FISCALE	90	90	0	90	0	0	0
205150103	DEPOSITI CAUZIONALI	18.816,59	9.054,03	8.206,94	17.260,97	0	1.555,62	17.746,94
205150104	ANTICIPAZIONI	5.577,37	5.534,87	42,5	5.577,37	0	0	572,5
205150105	TASSA REG.PER ERDISU	589.798,39	588.589,88	1.208,51	589.798,39	0	0	491.887,56
205150106	PAG.IMPOSTA BOLLO	21.702,15	21.702,15	0	21.702,15	0	0	6.164,86
205150107	PAG.IMPOSTE E TASSE	46.048,02	46.018,65	29,37	46.048,02	0	0	29,37
205150108	PARTITE DI GIRO DIV.	55.145,61	47.815,81	7.329,80	55.145,61	0	0	32.365,39
205150110	ANTICIP. ECONOMALI	0	0	0	0	0	0	0
20516	CONTABILITA' SPECIALE	39.174,31	39.174,31	0,00	39.174,31	0,00	0,00	37.619,14
2051601	CONTABILITA' SPECIALE	39.174,31	39.174,31	0,00	39.174,31	0,00	0,00	37.619,14
205160101	CONT.MIN. CUS CUSI	39.174,31	39.174,31	0	39.174,31	0	0	37.619,14