

Università degli Studi di Trieste

Bilancio di esercizio unico di Ateneo

2013





Sommario

1. _RELAZIONE DEL MAGNIFICO RETTORE	7
2. _ BILANCIO D'ESERCIZIO UNICO D'ATENE0 2013	9
STATO PATRIMONIALE	9
CONTO ECONOMICO	11
NOTA INTEGRATIVA AL BILANCIO UNICO DI ATENE0	13
CRITERI DI VALUTAZIONE	13
ANALISI DELLE VOCI DELLO STATO PATRIMONIALE	16
1. IMMOBILIZZAZIONI.....	16
1.1. Immobilizzazioni immateriali.....	16
1.2. Immobilizzazioni materiali.....	18
1.3. Immobilizzazioni finanziarie	22
2. ATTIVO CORRENTE.....	25
2.1. Crediti	25
2.2. Attività finanziarie correnti.....	28
2.3. Disponibilità liquide	28
3. RATEI E RISCONTI ATTIVI	29
4. CONTI TRANSITORI – CREDITI.....	29
5. PATRIMONIO NETTO	29
6. PASSIVITA'.....	32
6.1. Fondi per rischi e oneri.....	32
6.2. Trattamento di fine rapporto di lavoro subordinato.....	34
6.3. Debiti	34
6.4. Ratei e risconti passivi	38
6.5. Conti transitori – debiti.....	39

7. Conti d'ordine	40
ANALISI DELLE VOCI DEL CONTO ECONOMICO	41
RICAVI	41
8. RICAVI OPERATIVI	42
8.1. Ricavi Autogenerati	42
8.2. Contributi.....	43
8.3. Altri ricavi e contributi.....	46
COSTI	47
9. COSTI OPERATIVI	49
9.1 Costi della produzione	49
10. ALTRI PROVENTI E ONERI	68
10.1 Proventi finanziari e straordinari.....	68
10.2 Oneri finanziari e straordinari	69
11. IMPOSTE SUL REDDITO DI ESERCIZIO	71
RENDICONTO FINAZIARIO	72
RENDICONTO UNICO D'ATENEO IN CONTABILITA' FINANZIARIA.....	73
3._ALLEGATI.....	75
A. Relazione sulla gestione 2013 a cura delle strutture dell'Amministrazione Centrale dell'Ateneo.....	75
PERSONALE.....	75
RICERCA SCIENTIFICA E TRASFERIMENTO DI CONOSCENZA	86
PROGETTI DI RICERCA.....	86
TRASFERIMENTO DI CONOSCENZA	89
CENTRACON.....	90
DIDATTICA	93
SERVIZI AGLI STUDENTI E PROGETTI SPECIALI.....	93
CORSI DELL'AREA SANITARIA E FORMAZIONE POST LAUREAM.....	94
MOBILITA' INTERNAZIONALE	94
FORMAZIONE POST LAUREAM	98



QUALITA'	99
SERVIZI AMMINISTRATIVI CENTRALI	102
COMUNICAZIONE ISTITUZIONALE, RELAZIONI ESTERNE E INTERNAZIONALI	102
PRESTAZIONE DI SERVIZI PER ATTIVITA' DI DIDATTICA E RICERCA	103
SERVIZI ECONOMICI E CONTRATTI	105
SERVIZI GENERALI	110
EDILIZIA	110
MANUTENZIONI	111
PREVENZIONE, PROTEZIONE E DISABILITA'	112
INFRASTRUTTURE E SERVIZI INFORMATIVI	113
FISCALITA'	116
CONTENZIOSO	117
POLI DIDATTICI E CULTURALI	118
B. Relazione sulla gestione 2013 a cura dei Dipartimenti	119
DIPARTIMENTO DI INGEGNERIA E ARCHITETTURA	119
DIPARTIMENTO DI SCIENZE CHIMICHE E FARMACEUTICHE	124
DIPARTIMENTO DI SCIENZE DELLA VITA	125
DIPARTIMENTO DI STUDI UMANISTICI	128
DIPARTIMENTO DI FISICA	129
DIPARTIMENTO DI SCIENZE POLITICHE E SOCIALI	131
DIPARTIMENTO DI SCIENZE MEDICHE, CHIRURGICHE E DELLA SALUTE	134
DIPARTIMENTO DI MATEMATICA E GEOSCIENZE	135
DIPARTIMENTO DI SCIENZE GIURIDICHE, DEL LINGUAGGIO, DELL'INTERPRETAZIONE E DELLA TRADUZIONE	137



1. _RELAZIONE DEL MAGNIFICO RETTORE

Cari colleghi del Senato accademico e del Consiglio di Amministrazione,

tradizionalmente per i bilanci pubblici sono assai più importanti le previsioni delle conclusioni.

Non sono dello stesso parere.

I motivi sono diversi. Innanzitutto, tra il dire e il fare c'è di mezzo il proverbiale mare. Che nel nostro Paese diventa, piuttosto, un oceano. La politica degli annunci, a tutti i livelli, ha prodotto danni che non intendo replicare.

Al contrario, ritengo che rendere il conto della responsabilità affidatoci da una Comunità, scientifica e sociale, sia un momento fondamentale del processo democratico e di partecipazione. Senza contare che guardare indietro significa, soprattutto, fare tesoro dell'esperienza, per fare di più, e meglio, in futuro.

Con questo spirito, oggi, Signori, vi presento un bilancio che chiude con un utile complessivo di 11,7 milioni di euro, con un incremento di 2,9 milioni rispetto il risultato, pari a 8,8 milioni, del 2012. Un incremento, in termini relativi, di un terzo.

Immagino che, a molti di voi, sia spuntato un sorrisetto involontario. Lo capisco, se vi può confortare è successo anche a me. D'altra parte se è vero che, in genere, i soldi non fanno la felicità, ma un po' di allegria anche sì, questo è senz'altro vero quando ci si trova a commentare un bilancio.

Insomma, vedere un tonico e vivace segno positivo sul saldo finale, diciamo, un certo relax lo induce.

Ma ci stiamo sbagliando. Approfondendo il ragionamento, guardando i numeri con più attenzione, abbiamo buoni motivi – quantomeno – per attenuare il nostro sorrisetto.

Innanzitutto, se dall'utile netto passiamo ad esaminare il margine operativo, che esclude dal calcolo i componenti finanziari e, soprattutto, i componenti straordinari – una tantum ed irripetibili – vediamo che il risultato, 14,8 milioni di euro, è in leggero decremento rispetto l'analogo saldo 2012, che si posizionava a 15,4 milioni, con una riduzione in termini relativi del 3,3%.

Questo calo è determinato dal peggioramento del livello delle entrate, cui contribuisce un FFO in riduzione del 3,9%, cui si aggiunge una dinamica negativa anche sul fronte delle immatricolazioni, che registrano una riduzione del 4,4% in valore. Si noti però che la riduzione apparente dei ricavi complessivi, passati dai 169 milioni del 2012 ai quasi 162 del 2013, sconta l'impatto di un nuovo trattamento contabile riservato ai costi e ai relativi rimborsi del personale convenzionato con il SSN, per un importo di circa 5 milioni di euro, ora classificato tra i crediti e debiti correlativi. Al netto dell'effetto di questa riclassificazione, la contrazione reale dei ricavi è di 2,2 milioni di euro, in termini relativi pari all'1,3%.

Alla riduzione dei ricavi operativi segue una contrazione sostanzialmente analoga dei costi operativi. Anche in questo caso dalla variazione apparente (da 153,8 milioni nel 2012 a 147 milioni nel 2013) deve essere sottratto il costo del personale convenzionato SSN, per circa 5 milioni di euro. Al netto di questo effetto la riduzione dei costi si assesta all'1,1%. La riduzione dei costi del personale docente,

anch'essa al netto della riclassificazione del personale SSN, è pari al 2%, mentre il costo relativo al personale tecnico-amministrativo è pressoché invariato.

Quindi – dal punto di vista gestionale – possiamo parlare piuttosto di una sostanziale tenuta dei livelli di risultato, pur in un situazione di appesantimento delle condizioni operative, legate in particolare alla riduzione del FFO e, in misura minore, della contribuzione studentesca.

Certo, in un generale contesto di amministrazioni pubbliche disastrose, con bilanci in profondo rosso, potremmo mantenere una prudente gaiezza. Io vi invito, invece, a riflettere.

Da dove deriva questo utile? Solo l'analisi delle cause che hanno determinato il risultato può darci reali indicazioni sullo stato di salute che caratterizza la gestione del nostro Ateneo.

Questa analisi, che gli uffici stanno ancora approfondendo, evidenzia in sintesi che l'utile, per 2,6 milioni di euro, deriva dallo spostamento netto di budget da un esercizio all'altro. Che è un modo elegante per dire che attività finanziate con ricavi dell'esercizio troveranno effettiva realizzazione negli anni futuri. Questo disallineamento tra stanziamento delle risorse e loro utilizzo, traduzione economica dell'avanzo di amministrazione finalizzato, costituisce un'inefficienza implicita, che dobbiamo cercare di eliminare. La sfida, infatti, è attivare il massimo livello di risorse programmate per ciascun esercizio, a vantaggio della gestione.

La questione è tutt'altro che irrilevante: i 2,6 milioni sono una variazione netta che pertanto va ad aggiungersi al valore delle riserve vincolate al 31 dicembre 2012, che ammontavano già a 6,5 milioni. L'importo dei vincoli complessivamente iscrivibili, su indicazione del Consiglio di Amministrazione, sul patrimonio netto arriva così a 9,2 milioni. Tutte risorse che giacciono in attesa di essere utilizzate.

Accanto al fenomeno del differimento di attività, registriamo un elevato livello di mancati utilizzi di risorse. In questo caso, parliamo di vere e proprie economie di bilancio: risorse stanziare e non utilizzate, o perché rivelatesi esuberanti le reali necessità ovvero per l'incapacità a realizzare le attività programmate.

Ciò significa, in sintesi, due cose: dobbiamo programmare meglio e, soprattutto, fare ciò che si è programmato. E su questo, a dir il vero, stiamo già lavorando piuttosto duramente.

Infine, non dobbiamo dimenticare l'impatto sulla redditività complessiva legato alle componenti straordinarie: nel 2013 abbiamo registrato un livello assolutamente eccezionale di componenti straordinarie di reddito, con un saldo positivo per 4,2 milioni di euro, legato ad una molteplicità di fattori, per la cui specifica descrizione e analisi si rimanda alla Nota integrativa.

Ma non tutti i "mali" vengono per nuocere: la presenza di utili in misura piuttosto rilevante ci permette di ragionare sul loro impiego a sostegno di una mirata politica di investimento e di riallineamento contabile accelerato rispetto i tempi prefigurati in occasione dell'approvazione del bilancio 2012.

Signori, la strada da percorrere rimane in salita, ma abbiamo ancora buone gambe e, lo dimostreremo, incrollabile determinazione.



2._ BILANCIO D'ESERCIZIO UNICO D'ATENEIO 2013

STATO PATRIMONIALE

STATO PATRIMONIALE - INVESTIMENTI		31/12/2013	31/12/2012
G.I.20	IMMOBILIZZAZIONI	158.011.566,64	168.653.844,29
G.I.20.100	IMMOBILIZZAZIONI IMMATERIALI	36.855.759,35	37.561.531,88
G.I.20.100.010	COSTI DI IMPIANTO E AMPLIAMENTO	0,00	5.209,74
G.I.20.100.030	DIRITTI DI BREVETTO INDUSTRIALE E DI UTILIZZAZIONE OPERE DELL'INGEGNERO	53.785,49	30.474,37
G.I.20.100.040	CONCESSIONI, LICENZE, MARCHI E DIRITTI SIMILI	49.117,74	46.675,42
G.I.20.100.060	COSTI PER LAVORI E MIGLIORIE SU BENI DI TERZI	27.577.994,13	32.222.838,47
G.I.20.100.080	IMMOBILIZZAZIONI IMMATERIALI IN CORSO E ACCONTI	9.174.861,99	5.256.333,88
G.I.20.200	IMMOBILIZZAZIONI MATERIALI	119.156.845,99	129.112.811,11
G.I.20.200.010	TERRENI E FABBRICATI	112.310.748,09	119.543.080,53
G.I.20.200.020	IMPIANTI	1.369.031,55	432.231,44
G.I.20.200.030	ATTREZZATURE	3.181.158,25	2.642.884,46
G.I.20.200.040	OPERE D'ARTE, D'ANTIQUARIATO E MUSEALI	919.938,84	919.938,84
G.I.20.200.050	MOBILI E ARREDI	798.432,37	814.176,68
G.I.20.200.090	ALTRE IMMOBILIZZAZIONI MATERIALI	3.448,03	6.221,70
G.I.20.200.100	IMMOBILIZZAZIONI MATERIALI IN CORSO E ACCONTI	574.088,86	4.754.277,46
G.I.20.300	IMMOBILIZZAZIONI FINANZIARIE	1.998.961,30	1.979.501,30
G.I.20.300.010	PARTECIPAZIONI	219.886,74	203.886,74
G.I.20.300.020	CREDITI	1.779.074,56	1.775.614,56
G.I.30	ATTIVO CORRENTE	147.398.092,82	145.928.038,62
G.I.30.200	CREDITI	75.807.546,69	70.683.337,61
G.I.30.200.010	CREDITI VERSO UNIONE EUROPEA E ALTRI ORGANISMI INTERNAZIONALI	4.817,56	4.786,06
G.I.30.200.020	CREDITI VERSO LO STATO	10.054.542,43	8.859.745,44
G.I.30.200.030	CREDITI VERSO LA REGIONE FVG	44.606.883,88	42.153.723,51
G.I.30.200.040	CREDITI VERSO ENTI LOCALI E ALTRI ENTI PUBBLICI	262.263,22	276.478,09
G.I.30.200.050	CREDITI VERSO ALTRE UNIVERSITA' E ENTI DI RICERCA	566.283,60	414.677,64
G.I.30.200.060	CREDITI VERSO AZIENDE SANITARIE	1.695.128,06	777.665,84
G.I.30.200.070	CREDITI VERSO IMPRESE O ALTRI FINANZIATORI PRIVATI	2.402.117,14	3.299.178,01
G.I.30.200.080	CREDITI VERSO ERARIO E VERSO ISTITUTI PREVIDENZIALI	30.567,20	65.707,15
G.I.30.200.100	CREDITI VERSO STUDENTI	16.005.903,71	14.785.386,80
G.I.30.200.110	ALTRI CREDITI	179.039,89	45.989,07
G.I.30.300	ATTIVITA' FINANZIARIE CORRENTI	0,00	24.757,60
G.I.30.300.090	ALTRI TITOLI	0,00	24.757,60
G.I.30.400	DISPONIBILITA' LIQUIDE	71.590.546,13	75.219.943,41
G.I.40	RATEI E RISCONTI ATTIVI	14.663.130,27	10.965.899,56
G.I.40.100	RATEI ATTIVI	14.040.430,06	9.962.206,29
G.I.40.200	RISCONTI ATTIVI	622.700,21	1.003.693,27
G.I.60	CONTI TRANSITORI - CREDITI	0,00	1.200,00
G.I.60.100	CONTI TRANSITORI - CREDITI	0,00	1.200,00
G.I.	TOTALE INVESTIMENTI	320.072.789,73	325.548.982,47

STATO PATRIMONIALE - FINANZIAMENTI		31/12/2013	31/12/2012
G.N.10	PATRIMONIO NETTO	17.579.768,15	5.910.035,03
G.N.10.100	FONDO DI DOTAZIONE	-2.384.761,02	-2.884.761,02
G.N.10.200	ALTRO CAPITALE CONFERITO	37.950,00	37.950,00
G.N.10.600	RISULTATO ECONOMICO	11.669.733,12	8.756.846,05
G.N.10.400	RISERVE VINCOLATE	0,00	
G.N.10.400	RISERVE DISPONIBILI	8.256.846,05	
G.P	PASSIVITA'	302.493.021,58	319.638.947,44
G.P.20	FONDI PER RISCHI E ONERI	12.023.408,10	12.274.540,17
G.P.20.200	FONDI PER IMPOSTE	12.225,00	12.225,00
G.P.20.200.010	FONDI IMPOSTE E TASSE	12.225,00	12.225,00
G.P.20.300	ALTRI FONDI PER RISCHI E ONERI	12.011.183,10	12.262.315,17
G.P.20.300.010	FONDI PER COSTI RELATIVI AL PERSONALE DIPENDENTE	3.292.031,17	1.670.689,21
G.P.20.300.020	ALTRI FONDI PER RISCHI	2.471.038,48	2.050.119,42
G.P.20.300.030	ALTRI FONDI PER ONERI	6.248.113,45	8.541.506,54
G.P.30	TRATTAMENTO DI FINE RAPPORTO DI LAVORO SUBORDINATO	1.245.864,17	1.128.676,44
G.P.30.100	FONDO DI TRATTAMENTO DI FINE RAPPORTO	1.245.864,17	1.128.676,44
G.P.40	DEBITI	42.812.048,77	40.741.086,81
G.P.40.100	DEBITI VERSO BANCHE	26.874.957,70	27.839.181,24
G.P.40.100.020	MUTUI	26.874.957,70	27.839.181,24
G.P.40.200	DEBITI VERSO ALTRI FINANZIATORI	290,28	150,00
G.P.40.400	DEBITI VERSO FORNITORI	5.377.572,96	3.164.085,64
G.P.40.600	DEBITI TRIBUTARI	3.745.819,30	3.640.517,16
G.P.40.700	DEBITI VERSO ISTITUTI DI PREVIDENZA E DI SICUREZZA SOCIALE	4.254.167,75	4.165.964,89
G.P.40.800	DEBITI VERSO ALTRI	2.559.240,78	1.931.187,88
G.P.40.800.010	DEBITI VERSO STUDENTI	57.809,64	33.242,80
G.P.40.800.020	DEBITI VERSO BORSISTI, DOTTORANDI E ASSEGNISTI	505.936,08	333.139,97
G.P.40.800.030	DEBITI VERSO IL PERSONALE	698.389,37	611.961,03
G.P.40.800.040	DEBITI VERSO ALTRI ENTI	1.184.101,54	904.195,56
G.P.40.800.050	DEBITI PER DEPOSITI CAUZIONALI	52.907,13	16.707,88
G.P.40.800.090	DEBITI DIVERSI	60.097,02	31.940,64
G.P.50	RATEI E RISCOINTI PASSIVI	245.492.969,68	264.778.345,76
G.P.50.100	RATEI PASSIVI	326,54	1.052.079,48
G.P.50.200	RISCOINTI PASSIVI	245.492.643,14	263.726.266,28
G.P.80	CONTI TRANSITORI - DEBITI	918.730,86	716.298,26
G.P.80.200	CONTI TRANSITORI - DEBITI	918.730,86	716.298,26
G.P.80.200.005	CONTI TRANSITORI - TASSE	327.215,47	125.680,71
G.P.80.200.010	CONTI TRANSITORI - DEBITI VERSO ERARIO	540.627,66	554.722,06
G.P.80.200.090	ALTRI CONTI TRANSITORI	50.887,73	35.895,49
G.N - G.P	TOTALE FINANZIAMENTI	320.072.789,73	325.548.982,47
CONTI D'ORDINE			
	IMMOBILI DI TERZI A DISPOSIZIONE DELL'ATENEO	107.186.265,00	107.186.265,00



CONTO ECONOMICO

CONTO ECONOMICO		31/12/2013	31/12/2012
R.O.	RICAVI OPERATIVI	161.929.994,77	169.119.167,30
G.R.10	RICAVI AUTOGENERATI	27.946.991,92	29.454.633,53
G.R.10.100	RICAVI DA STUDENTI	19.276.163,55	20.164.088,13
G.R.10.200	RICAVI DA PROGETTI DI RICERCA E DIDATTICA	5.501.688,83	6.300.125,31
G.R.10.300	RICAVI DA VENDITA DI BENI E PRESTAZIONI DI SERVIZI CONNESSI ALL'ATTIVITA' ISTITUZIONALE	3.082.700,46	2.926.863,61
G.R.10.500	ALTRI RICAVI ACCESSORI	86.439,08	63.556,48
G.R.20	CONTRIBUTI	114.975.185,37	118.152.186,07
G.R.20.100	FFO	92.118.556,00	95.880.190,00
G.R.20.200	ALTRI CONTRIBUTI IN CONTO ESERCIZIO	20.485.922,36	20.599.503,66
G.R.20.200.010	CONTRIBUTI DALL'UNIONE EUROPEA E DA ALTRI ORGANISMI INTERNAZIONALI	977.294,85	780.287,54
G.R.20.200.020	CONTRIBUTI DALLO STATO	8.994.657,17	8.685.472,75
G.R.20.200.030	CONTRIBUTI DALLA REGIONE	6.611.407,50	2.743.042,23
G.R.20.200.040	CONTRIBUTI DA ENTI LOCALI E DA ALTRI ENTI PUBBLICI	418.649,26	490.368,13
G.R.20.200.050	CONTRIBUTI DA ALTRE UNIVERSITA' E ENTI DI RICERCA	773.754,49	802.604,12
G.R.20.200.060	CONTRIBUTI DA AZIENDE SANITARIE	555.575,48	5.346.013,69
G.R.20.200.070	CONTRIBUTI DA IMPRESE O ALTRI FINANZIATORI PRIVATI	2.154.583,61	1.751.715,20
G.R.20.300	CONTRIBUTI IN CONTO CAPITALE - quota di competenza	2.370.707,01	1.672.492,41
G.R.25	ALTRI RICAVI E CONTRIBUTI	19.007.817,48	21.425.542,17
G.R.25.100	ALTRI RICAVI E CONTRIBUTI	19.007.817,48	21.425.542,17
G.R.60	FINANZIAMENTI ATTIVITA' IN CONVENZIONE	0,00	86.805,53
G.R.60.100	FINANZIAMENTI ATTIVITA' IN CONVENZIONE	0,00	86.805,53
C.O.	COSTI OPERATIVI	147.083.772,84	153.758.863,54
G.S.10	COSTI DELLA PRODUZIONE	147.083.772,84	153.731.214,72
G.S.10.100	COSTI PER PERSONALE DOCENTE E RICERCATORE	54.915.422,37	61.127.982,98
G.S.10.200	COSTI PER COLLABORATORI ESPERTI LINGUISTICI	1.387.010,65	1.453.716,33
G.S.10.300	COSTI PER PERSONALE TECNICO AMMINISTRATIVO	24.865.288,39	24.877.569,02
G.S.10.400	COMPENSI AL PERSONALE DIPENDENTE PER ATTIVITA' INTEGRATIVE	2.765.117,13	2.514.652,84
G.S.10.500	INTERVENTI SOCIALI E PROVVIDENZE A FAVORE DEL PERSONALE DIPENDENTE	710.583,72	831.523,54
G.S.10.600	INTERVENTI A FAVORE DEGLI STUDENTI, DEI LAUREATI E DELLA FORMAZIONE AVANZATA	14.266.281,98	14.205.942,15
G.S.10.700	ACQUISTI DI LIBRI, RIVISTE E ALTRI BENI DI CONSUMO	4.519.160,22	4.031.050,29
G.S.10.800	COSTI PER SERVIZI	26.267.204,67	26.568.139,19
G.S.10.900	COSTI PER GODIMENTO BENI DI TERZI	333.707,81	954.318,55
G.S.10.905	CONTRIBUTI A FAVORE DI ALTRI ENTI	533.644,62	976.105,84
G.S.10.910	AMMORTAMENTI E SVALUTAZIONI	15.544.731,92	15.430.861,46
G.S.10.920	ACCANTONAMENTI A FONDI PER RISCHI	545.493,53	395.366,96
G.S.10.930	ACCANTONAMENTI A FONDI PER ONERI	0,00	96.322,58
G.S.10.940	ONERI DIVERSI DI GESTIONE	430.125,83	267.662,99
G.S.80	COSTI ATTIVITA' IN CONVENZIONE	0,00	27.648,82
M.O.	MARGINE OPERATIVO (R.O.-C.O.)	14.846.221,93	15.360.303,76

G.R.30-G.S.20	PROVENTI E ONERI FINANZIARI	-	1.511.946,63	-	1.579.156,13
G.R.30.200	UTILI SU CAMBI		2.132,15		22.344,29
G.R.30.900	ALTRI PROVENTI FINANZIARI		24.716,00		66.933,56
G.S.20.100	INTERESSI E ALTRI ONERI FINANZIARI		1.538.794,78		1.668.433,98
G.R.50-G.S.40	PROVENTI E ONERI STRAORDINARI		4.247.497,44		1.104.653,67
G.R.50.100	PROVENTI STRAORDINARI CON SEPARATA INDICAZIONE DELLE PLUSVALENZE DA ALIENAZIONI		9.242.651,69		1.195.850,83
G.R.50.100.010	PLUSVALENZE DA ALIENAZIONI E REALIZZI		0,00		300,00
G.R.50.100.030	SOPRAVVVENIENZE ATTIVE E INSUSSISTENZE DI PASSIVITA'		9.242.651,69		1.195.550,83
G.S.40.100	ONERI STRAORDINARI CON SEPARATA INDICAZIONE DELLE MINUSVALENZE DA ALIENAZIONI E DELLE IMPOSTE RELATIVE A ESERCIZI PRECEDENTI		4.995.154,25		91.197,16
G.S.40.100.030	SOPRAVVVENIENZE PASSIVE E INSUSSISTENZE DI ATTIVITA'		4.995.154,25		91.197,16
G.S.40.200	IMPOSTE SUL REDDITO D'ESERCIZIO		5.912.039,62		6.128.955,25
G.S.40.200.010	IRAP		5.613.709,10		5.899.517,74
G.S.40.200.020	ALTRE IMPOSTE SUL REDDITO		298.330,52		229.437,51
RISULTATO D'ESERCIZIO			11.669.733,12		8.756.846,05



NOTA INTEGRATIVA AL BILANCIO UNICO DI ATENEO

Il bilancio d'esercizio, di cui questa nota integrativa costituisce parte integrante, corrisponde alle risultanze delle scritture contabili ed è redatto in conformità al vigente regolamento per l'Amministrazione, la Finanza e la Contabilità dell'Università degli studi di Trieste, nonché in conformità ai principi contabili per gli Atenei di cui al decreto MIUR n. 19 del 14 gennaio 2014 del Ministero dell'Istruzione dell'Università e della Ricerca "Principi contabili e schemi di bilancio in contabilità economico-patrimoniale per le Università"

In base all'art.3 comma 4 del citato decreto, la Nota Integrativa contiene le informazioni di natura tecnico-contabile riguardanti l'andamento della gestione dell'ateneo in tutti i suoi settori, nonché i fatti di rilievo verificatisi dopo la chiusura dell'esercizio ed ogni informazione (anche non contabile) e schema utile ad una migliore comprensione della situazione patrimoniale e finanziaria e del risultato economico dell'esercizio; essa illustra i principi di valutazione, fornisce ogni dettaglio delle voci di bilancio e costituisce un elemento informativo fondamentale di supporto all'unitaria comprensione del bilancio d'esercizio. Nella Nota Integrativa viene riportato l'elenco delle società e degli enti partecipati.

Per il Bilancio Unico di Ateneo 2013 sono stati mantenuti gli stessi schemi proposti per il 2012, al fine di facilitare la comparabilità dei dati. Ciò anche in ragione al fatto che l'obbligo per le Università al passaggio alla contabilità economico patrimoniale è slittato al 1 gennaio 2015 e pertanto si è ritenuto di posticipare a tale data l'adozione degli schemi previsti dai principi contabili citati in premessa.

Per gli aspetti non regolati da queste fonti si fa generale riferimento ai principi stabiliti dall'Organismo Italiano di Contabilità (OIC), tenuto conto delle particolari caratteristiche delle aziende universitarie.

CRITERI DI VALUTAZIONE

I criteri di valutazione utilizzati sono conformi a quanto indicato nei principi contabili per gli Atenei. In particolare:

1. **Immobilizzazioni immateriali:** sono state iscritte nell'attivo, al costo diretto di produzione e/o acquisto, nella misura in cui è ragionevole ritenere recuperabile il valore delle stesse, attraverso benefici economici futuri o attraverso l'utilità ottenibile dal loro impiego nello svolgimento dell'attività istituzionale. Le immobilizzazioni immateriali vengono ammortizzate sistematicamente in cinque esercizi o, ove determinabile grazie ad elementi verificabili, in base alla vita utile residua. L'immobilizzazione immateriale che, alla data di chiusura dell'esercizio, risulta durevolmente di valore inferiore a quello determinato secondo il criterio descritto, viene comunque iscritta a tale minor valore.

I costi sostenuti per migliorie o per manutenzioni incrementative su beni di terzi sono classificati tra le "Altre immobilizzazioni immateriali", solo quando tali opere sono prive di propria autonoma funzionalità.

I costi sostenuti per i diritti di brevetto sono stati interamente imputati all'esercizio. Il valore iscritto nella Situazione Patrimoniale fa riferimento a diritti di utilizzazione di opere dell'ingegno.

2. **Immobilizzazioni materiali:** sono iscritte al costo di acquisto o di produzione e ammortizzate sistematicamente, in base alla residua possibilità di utilizzo. Per gli immobili il cui valore di costo non era disponibile, si è ritenuto di utilizzare quale valore di riferimento quello approvato dagli organi per la stipula della polizza assicurativa, ritenendolo comunque congruo e assimilabile ad un valore di ricostruzione; tale valore è stato comunque opportunamente modificato, per tener conto delle indicazioni pervenute dai tecnici responsabili del patrimonio immobiliare, al fine di considerare lo stato di conservazione dei beni e degli impianti.

I beni di valore inferiore a Euro 516 acquisiti nel corso dell'esercizio, sono stati ammortizzati per l'intero valore nell'anno stesso.

Le aliquote di ammortamento adottate per le diverse classi di immobilizzazioni materiali sono di seguito indicate:

Fabbricati	2%
Impianti	5%
Altre immobilizzazioni materiali:	
- autovetture, motocicli...	25%
- equipaggiamento e vestiario, animali da laboratorio	20%
Strumentazioni scientifiche	33,33%
Attrezzature informatiche	33,33%
Altre attrezzature	20%
Mobili e arredi	10%

Il costo delle manutenzioni ordinarie è imputato interamente a conto economico nell'esercizio di competenza. I costi di manutenzione straordinaria cui è connesso un potenziamento della capacità produttiva o di sicurezza del bene o un prolungamento della vita utile, sono portati ad incremento del valore del bene cui fanno riferimento e poi ammortizzati.

Le opere d'arte, i beni di valore storico e le collezioni scientifiche non sono soggetti ad ammortamento in quanto tendono a non perdere valore nel corso del tempo.

3. **Immobilizzazioni finanziarie:** vengono iscritte in questa classe le partecipazioni e i crediti su mutui concessi dalla Cassa Depositi e Prestiti non ancora erogati. Le partecipazioni a consorzi, società, enti o associazioni detenute durevolmente vengono stimate al costo di acquisto, comprensivo degli oneri accessori, al netto di eventuali svalutazioni imputate in caso di perdite durevoli di valore. Le quote annuali versate per partecipare alla gestione di soggetti terzi sono state comunque iscritte nei costi dell'esercizio.
4. **Rimanenze:** l'attivo non presenta rimanenze, avendo l'Ateneo optato per l'imputazione a costo, nell'esercizio in cui si perfeziona l'acquisto, dei beni di consumo sulla base del principio generale di significatività delle poste di bilancio.
5. **Crediti e debiti:** sono esposti al presumibile valore di realizzo, mediante l'appostazione di un Fondo svalutazione crediti, calcolato tenendo conto sia delle perdite risultanti da elementi e informazioni certi a oggi disponibili, nonché dei rischi di mancato incasso, prudenzialmente stimati considerando l'anzianità dei crediti e avuto riguardo dell'esperienza passata.

I crediti per contributi sono stati iscritti solo a fronte di una comunicazione ufficiale da parte dell'Ente finanziatore in merito all'assegnazione definitiva a favore dell'Ateneo o, nel caso di



amministrazioni pubbliche, atto o provvedimento ufficiale.

I crediti verso gli studenti per tasse e contributi comprendono, sin dall'inizio dell'Anno Accademico, ambedue le rate che compongono le tasse universitarie complessivamente dovute. I rimborsi da erogare agli studenti sono iscritti alla voce "debiti verso studenti".

I debiti sono iscritti al valore nominale.

I crediti e debiti espressi originariamente in valuta estera sono iscritti in base ai cambi in vigore alla data dell'operazione; le differenze cambio originate da tali movimenti sono state iscritte a conto economico nella classe "proventi e oneri finanziari".

6. **Fondi per rischi e oneri:** rappresentano obbligazioni incerte nell'esistenza o nell'ammontare, ovvero in entrambi gli elementi. La probabilità del verificarsi dell'evento negativo non deve essere trascurabile ai fini dell'iscrizione di un fondo rischi. La stima, basata su ogni elemento noto all'Ente, è comunque effettuata secondo il principio di prudenza.
7. **Ratei e risconti** attivi e passivi: sono riferiti principalmente ai progetti di ricerca ed ai contributi in conto capitale.

Il trattamento contabile dei progetti pluriennali segue il metodo della "commessa completata", che prevede l'iscrizione di ricavi in misura pari ai costi sostenuti. I ricavi, riconosciuti nel momento in cui la somma da ricevere diventa certa o, comunque, al momento dell'incasso, possono risultare superiori o inferiori ai costi sostenuti nell'esercizio per il progetto: nel primo caso viene iscritto un risconto passivo, nel secondo caso un rateo attivo. Al termine del progetto l'iscrizione del ricavo avviene secondo le regole ordinarie, tenuto debito conto dei ratei e risconti sorti.

Tra i risconti passivi è inoltre classificato il fondo di copertura su investimenti ante 2012, corrispondente al valore delle immobilizzazioni materiali acquisite dall'Ateneo negli esercizi precedenti al 2012. Questi beni, infatti, sono stati acquisiti secondo le regole proprie della contabilità finanziaria, che prevede l'iscrizione a bilancio preventivo, e quindi l'autorizzazione, all'intera spesa necessaria all'acquisto ovvero alla costruzione nell'anno di indizione della procedura di scelta del fornitore. In contabilità economica risulta pertanto necessario dare conto che il costo di utilizzo risulta coperto dai fondi all'epoca stanziati.

Trattamento contabile specifico è riservato alle immobilizzazioni acquisite prima del 2012, ma il cui finanziamento risulta ancora non completamente rimborsato. In questo caso i contributi eventualmente presenti, in quota capitale ed interessi, sono partitamente contabilizzati secondo il principio di competenza economica.

ANALISI DELLE VOCI DELLO STATO PATRIMONIALE

Di seguito si fornisce un'analisi delle poste dello Stato Patrimoniale.

1. IMMOBILIZZAZIONI

Descrizione	Importi al 31/12/2013	Importi al 31/12/2012	Variazione 2013
Immobilizzazioni immateriali	36.855.759,35	37.561.531,88	- 705.772,53
Immobilizzazioni materiali	119.156.845,99	129.112.811,11	- 9.955.965,12
Immobilizzazioni finanziarie	1.998.961,30	1.979.501,30	19.460,00
TOTALE	158.011.566,64	168.653.844,29	- 10.642.277,65

1.1. Immobilizzazioni immateriali

Le immobilizzazioni immateriali sono caratterizzate dalla mancanza di tangibilità: per questo vengono definite "immateriali". Esse sono costituite da costi che non esauriscono la loro utilità in un solo periodo, ma manifestano i benefici economici lungo un arco temporale di più esercizi.

Le variazioni subite nell'esercizio 2013 dalle immobilizzazioni immateriali risultanti nello Stato Patrimoniale possono essere così riassunte:

Descrizione	Importi al 31/12/2013	Incrementi esercizio	Decrementi esercizio	Ammortamenti	Importi al 31/12/2012
Costi di impianto e ampliamento	0,00	0,00	5.209,74	0,00	5.209,74
Diritti di brevetto industriale e di utilizzazione opere dell'ingegno	53.785,49	48.302,78	0,00	24.991,66	30.474,37
Concessioni, licenze, marchi e diritti simili	49.117,74	20.059,27	0,00	17.616,95	46.675,42
Costi per lavori e migliorie su beni di terzi	27.577.994,13	109.818,09	0,00	4.754.662,43	32.222.838,47
Immobilizzazioni immateriali in corso e acconti	9.174.861,99	4.023.136,46	104.608,35	0,00	5.256.333,88
TOTALE	36.855.759,35	4.201.316,60	109.818,09	4.797.271,04	37.561.531,88

Di seguito alcune note sulle voci specifiche:

- Il decremento della voce "**Costi di impianto e ampliamento**" corrisponde ad una correzione per errata imputazione conto nell'esercizio 2012: l'importo è stato riportato correttamente fra gli incrementi nei costi per migliorie e beni di terzi;
- Le poste relative a "**Diritti di brevetto industriale e di utilizzazione delle opere dell'ingegno**" si riferiscono all'acquisizione di software, in licenza a tempo indeterminato, per le attività di didattica, di ricerca e per i servizi informatici di supporto dell'Ateneo: tra gli incrementi di esercizio l'importo di Euro 6.753,70 corrisponde a rettifica del maggior ammortamento rispetto al dovuto effettuato nel 2012;



- La voce “**Concessioni, licenze, marchi e diritti simili**” si riferisce ad acquisizione di licenze per l’utilizzo di software e banche dati: tra gli incrementi di esercizio l’importo di Euro 9.525,01 corrisponde a rettifica del maggior ammortamento rispetto al dovuto effettuato nel 2012;
- La voce “**Costi per lavori e migliorie su beni di terzi**” concerne lavori di ristrutturazione effettuati su beni immobili di terzi (demaniali o in locazione) in uso all’Ateneo, al netto dei relativi fondi di ammortamento. Se ne fornisce specifica nella tabella sottostante:

Descrizione	Valore netto al 31/12/2013	Incrementi esercizio	Decrementi Esercizio	Ammortamento esercizio 2013	Importi al 31/12/2012
Ristrutturazione ed.C1 piazzale Europa, 1 - TS	4.208.446,26			271.776,87	4.480.223,13
Ristrutturazione ed.C8+C9 piazzale Europa, 1 - TS	1.300.616,06			2.767.361,65	4.067.977,71
Ristrutturazione ed.D piazzale Europa, 1 - TS	7.538.326,06			1.164.897,97	8.703.224,03
Ristrutturazione ed.H2 piazzale Europa, 1 - TS	6.733.381,16			254.234,42	6.987.615,58
Ristrutturazione corpo di collegamento ed.H2/H3 piazzale Europa, 1 - TS	466.147,20			13.134,45	479.281,65
Ristrutturazione ed.H3 piazzale Europa, 1 - TS	7.051.294,34			198.681,68	7.249.976,02
Ristrutturazione ed.L piazzale Europa, 1 - TS	64.533,92			26.143,04	90.676,96
Restauro bassorilievi e pavimento musivo ed.A	67.183,68			1.394,18	68.577,86
Intervento man.straordin.cabina di trasformazione ed.C3	41.871,67			863,67	42.735,34
Creazione portineria presso Ospedale di Cattinara	3.848,12			78,59	3.926,71
Impianto di condizionamento v.Fleming	21.018,71			3.786,83	24.805,54
Migliorie su Edificio C2 e colleg. con C3 e C5 (dip.D37)	23.817,94				23.817,94
Migliorie su laboratori Dipartimento di Ingegneria e Architettura	5.204,84	5.209,74		4,90	-
Lavori connessi concessione CPI v.Fleming (locazione)	52.304,17	104.608,35		52.304,18	-
TOTALE	27.577.994,13	109.818,09	-	4.754.662,43	32.222.838,47

L’importo di Euro 104.608,35 si riferisce alla capitalizzazione di lavori necessari all’ottenimento del Certificato di Prevenzione Incendi sull’immobile di Via Fleming 22 (attualmente in locazione), in seguito al perfezionamento del collaudo tecnico-amministrativo. Poiché l’ammortamento dei costi per migliorie dei beni di terzi si effettua nel periodo minore tra quello di utilità futura delle spese sostenute e quello residuo della locazione, la durata dell’ammortamento è stata fissata in anni 2, cioè fino alla scadenza della locazione.

- Le “**immobilizzazioni immateriali in corso e acconti**” riguardano attività di manutenzione straordinaria, ripristino o ristrutturazione, per migliorie su immobili demaniali o di terzi e sono state valorizzate sulla base degli stati di avanzamento lavori, come da dettaglio che si espone in tabella:

Descrizione	Importi al 31/12/2013	Incrementi esercizio	Decrementi esercizio	Importi al 31/12/2012
Lavori di riqualificazione ex Ospedale Militare	8.853.905,56	3.872.668,50		4.981.237,06
Lavori di ristrutturazione e restauro immobile via Università 7	27.757,40			27.757,40
Lavori di risanamento edificio A	135.340,95	38.196,54		97.144,41
Adeguamento norme di sicurezza, prevenzione incendi ed.C2, C5, D, via Fleming	157.858,08	112.271,42	104.608,35	150.195,01
TOTALE	9.174.861,99	4.023.136,46	104.608,35	5.256.333,88

1.2. Immobilizzazioni materiali

Le immobilizzazioni materiali sono beni di uso durevole destinati a concorrere all'attività produttiva dell'impresa per un periodo superiore ad un esercizio. Le immobilizzazioni materiali rappresentano costi comuni a più esercizi, che concorrono ad un processo produttivo pluriennale. Tale caratteristica non dipende dal bene, ma dalla destinazione che gli viene attribuita. L'imputazione a conto economico dei costi relativi alle immobilizzazioni materiali avviene gradualmente tramite le quote di ammortamento.

Le variazioni subite nell'esercizio 2013 dalle immobilizzazioni immateriali risultanti nello Stato Patrimoniale possono essere così riassunte:

Descrizione	Importi al 31/12/2013	Incrementi esercizio	Decrementi esercizio	Ammortamenti	Importi al 31/12/2012
Terreni e fabbricati	112.310.748,09	778.389,11	0,00	8.010.721,55	119.543.080,53
Impianti	1.369.031,55	954.060,24	0,00	17.260,13	432.231,44
Attrezzature	3.181.158,25	2.348.603,72	8.584,88	1.801.745,05	2.642.884,46
Opere d'arte, d'antiquariato e museali	919.938,84	0,00	0,00	0,00	919.938,84
Mobili e arredi	798.432,37	315.445,76	431,80	330.758,27	814.176,68
Altre immobilizzazioni materiali	3.448,03	119,04	0,00	2.892,71	6.221,70
Immobilizzazioni materiali in corso e acconti	574.088,86	602.697,22	4.782.885,82	0,00	4.754.277,46
TOTALE	119.156.845,99	4.999.315,09	4.791.902,50	10.163.377,71	129.112.811,11

1.2.1. Terreni e Fabbricati

Il dato si riferisce ai beni immobili di proprietà dell'Ateneo comprensivi delle ristrutturazioni effettuate, al netto dei relativi fondi di ammortamento. Se il bene non è interamente ammortizzato e per il suo acquisto sono stati ricevuti contributi da terzi, la residua quota di contributi è stata iscritta nei risconti passivi in applicazione del principio di competenza economica.

L'individuazione del valore patrimoniale dei singoli edifici al 1.01.2012, ove non disponibili dati relativi al costo storico, era stato determinato attraverso la stima del costo di ricostruzione, tenuto conto dello stato di manutenzione, conservazione e della vita utile residua, tanto della struttura quanto dell'impiantistica, nonché dell'incidenza delle pertinenze a uso esclusivo degli immobili medesimi.

Per quanto riguarda i fabbricati, la vita utile residua è stata calcolata come differenza tra il valore generico di 50 anni e gli anni trascorsi dalla data di acquisizione: tale rappresentazione genera, al momento attuale, una sottostima del patrimonio immobiliare, in quanto la vita utile residua dei singoli fabbricati ad uso dell'Ateneo è, in alcuni casi, minore rispetto al valore reale. Si intende procedere nel corso del 2014 ad una più puntuale valutazione della vita utile dei singoli edifici per restituire una rappresentazione veritiera del patrimonio immobiliare dell'Ateneo.

Si ricorda che la maggior parte dei cespiti di proprietà dell'Ateneo ha una copertura finanziaria esterna derivante principalmente da contributi pluriennali assegnati dalla Regione FVG, a fronte dei quali l'Ateneo ha stipulato dei mutui con la Cassa Depositi e prestiti, interamente finanziati sia per la quota capitale che per la quota interessi.

I contributi a copertura degli investimenti sono stati riscontati e gradualmente accreditati a conto economico in proporzione all'ammortamento dei cespiti cui si riferiscono.

Se ne fornisce specifica nella tabella seguente:



Descrizione	Valore netto al 31/12/2013	Incrementi esercizio	Decrementi Esercizio	Ammortamento esercizio 2013	Valore netto al 31/12/2012
Terreno via Puccini	1.113.000,00			-	1.113.000,00
Ed.C11 via Giorgieri,1 - TS	11.254.519,08			424.940,46	11.679.459,54
Ed.M via Giorgieri,10 - TS	2.747.305,56			177.512,22	2.924.817,78
Ed.N-Castelletto via Giorgieri,1 - TS	1.350.276,18			301.991,91	1.652.268,09
Ed.R/Ra salita Monte Valerio, 28 - TS	1.161.245,92			470.427,04	1.631.672,96
Ed.Q via Giorgieri,5 - TS	3.580.988,53	226.507,02		968.616,37	4.323.097,88
Ed. via Zanella, 2 - TS	986.113,06			85.943,47	1.072.056,53
Via E. Weiss 3 padiglione "C"	2.242.885,54			69.032,23	2.311.917,77
Via E. Weiss 2 padiglione "Q"	3.870.895,72			119.139,64	3.990.035,36
Via E. Weiss 4 padiglione "P"	2.140.936,20			65.894,40	2.206.830,60
Via E. Weiss 6 padiglione "O"	1.632.037,30			50.231,35	1.682.268,65
Via E. Weiss 8 padiglione "N"	1.729.959,54			53.245,23	1.783.204,77
Via E. Weiss 21 - ed. W	2.627.015,61			64.606,84	2.691.622,45
Via Weiss padiglione "F1"	452.564,09			12.070,58	464.634,67
Via Weiss padiglione "F2" ex cucine (S.Cilino 18)	355.717,44			9.487,53	365.204,97
Via Weiss padiglione "F3" ex vecchia lavanderia (S.Cilino 18)	322.881,98			8.611,76	331.493,74
Via Monte Cengio 2 (parte dell'edificio - palestra CUS Trieste)	3.035.813,76			184.218,12	3.220.031,88
Via Filzi, 14 (Via Galatti, 20) - TS (donazione)	8.611.504,84			265.047,58	8.876.552,42
Via Montfort, 3 - TS (donazione)	2.387.465,58			78.309,21	2.465.774,79
Via Università, 1 - TS	2.443.336,48			195.831,76	2.639.168,24
Via Lazzaretto Vecchio, 6 -TS	2.477.997,52			115.351,24	2.593.348,76
Via Lazzaretto Vecchio, 8 - TS	1.216.288,12			56.618,44	1.272.906,56
Via Tigor, 22 - TS	3.333.471,25	42.272,05		200.538,38	3.491.737,58
Via Economo, 4 - TS	2.572.024,16			139.182,92	2.711.207,08
Androna Campo Marzio, 10 - TS	8.067.641,00			204.279,50	8.271.920,50
Via Lazzaretto Vecchio, 12 - TS	847.940,06			43.529,97	891.470,03
Via Manzoni, 16 (Via Gambini, 8) - TS	2.440.069,24			148.067,38	2.588.136,62
Strada Costiera, 11 - TS (donazione)	7.670.114,28			2.211.367,86	9.881.482,14
Strada Costiera, 13 - TS (donazione)	56.513,32			16.293,34	72.806,66
Strada Costiera, 15 - TS (donazione)	185.238,12			53.405,94	238.644,06
Via Beirut,31 (ex scuola Papa Giovanni XXIII) - TS (donazione)	881.932,56			19.383,72	901.316,28
Località Prosecco, 11 -TS (donazione)	13.563,20			3.910,40	17.473,60
Via Alviano,18 (ex Seminario Arcivescovile) - GO	28.116.339,91	509.610,04		1.181.176,83	28.787.906,70
Viale Raffaello Sanzio, 36 - TS	163.296,00			3.402,00	166.698,00
Via Crispi, 62 - TS (donazione)	72.954,28			3.947,86	76.902,14
Via Somma, 4 -TS (donazione)	58.444,64			3.162,68	61.607,32
Via Rossini,15 - GO (donazione)	90.458,02			1.945,39	92.403,41
TOTALE	112.310.748,09	778.389,11	-	8.010.721,55	119.543.080,53

Gli incrementi di valore si riferiscono alle capitalizzazioni di lavori che erano in corso alla data del 31.12.2012 e nel dettaglio:

- Edificio Q: per l'edificio utilizzato dal Dipartimento di Scienze della Vita, si è proceduto alla capitalizzazione dei lavori effettuati negli esercizi 2012 e 2013 in quanto nel mese di settembre 2013 è stato perfezionato il collaudo tecnico-amministrativo dell'appalto dei lavori, il che ha comportato anche la preventiva soluzione di residue problematiche legate a perfezionamenti impiantistici e vari altri, nonché il conseguimento dei necessari e definitivi nulla-osta da parte dei Vigili del Fuoco;

- Edificio di Via Tigor: si è proceduto alla capitalizzazione dei lavori effettuati nel 2012 in quanto nel mese di gennaio 2013 è stato approvato il collaudo tecnico-amministrativo dei lavori di restauro dei serramenti esterni;
- Comprensorio via Alviano – Gorizia: si è proceduto alla capitalizzazione dei lavori effettuati negli esercizi 2012 e 2013 relativi alla riqualificazione dei piani primo e secondo della cosiddetta "Ala Vecchia"; nel mese di giugno 2013 è stato approvato il collaudo tecnico-amministrativo del primo lotto di lavori.

1.2.2. Impianti

La variazione di Euro 954.060 in relazione agli impianti corrisponde, per la maggior parte, al primo stralcio dei lavori di riqualificazione dell'anello di teleriscaldamento universitario di piazzale Europa (opera il cui valore complessivo ammonta approssimativamente ad Euro 1.650.000). Tali lavori sono costituiti nella bonifica dell'amianto in matrice friabile, con il quale era coibentata tutta la vecchia rete di distribuzione, e la successiva sostituzione delle tubazioni, oltre alla riqualificazione e metanizzazione della centrale termica principale ad olio combustibile, che ha consentito una drastica riduzione delle emissioni inquinanti in atmosfera;

Detti lavori sono iniziati nella primavera 2013, non appena conclusa la stagione di riscaldamento, e si concluderanno nell'estate del 2014. Il coordinamento dell'esecuzione di detti lavori si è rivelato particolarmente impegnativo a causa delle numerose interferenze da gestire tra cantiere ed attività universitaria, delle problematiche in termini di sicurezza delle persone e dell'ambiente in merito alla bonifica di amianto e della necessità di garantire comunque il servizio di riscaldamento in tempo utile.

E' stato inoltre realizzato un novo allacciamento alla rete gas a servizio dell'anello di teleriscaldamento, lavoro iniziato nel 2012 e concluso nel 2013, il cui importo somma ad Euro 194.810.

1.2.3. Attrezzature

Il conto, che presenta un saldo di Euro 3.181.158, è stato incrementato di Euro 2.348.604 rispetto al 2012 in quanto sono state acquistate strumentazioni scientifiche da parte dei dipartimenti e attrezzature informatiche da parte dei dipartimenti e dell'Amministrazione Centrale.

1.2.4. Immobilizzazioni materiali in corso e acconti

In questa voce, che presenta un saldo di Euro 574.089, vengono accolti i costi per interventi di manutenzione straordinaria, ripristino o ristrutturazione in corso su immobili di proprietà dell'Ateneo, sulla base degli stati di avanzamento lavori. Detti costi non sono ammortizzati fino alla data della loro effettiva entrata in funzione. Vi rientrano anche le spese di progettazione, direzione dei lavori e altre attività tecniche direttamente connesse agli interventi.

Delle opere al 31.12.2013, descritte nel paragrafo 2.1.1 si riporta il seguente dettaglio:



Descrizione	Importi al 31/12/2013	Incrementi esercizio	Decrementi esercizio	Importi al 31/12/2012
Lavori di ristrutturazione edificio Q	0,00	205.220,01	4.036.193,73	3.830.973,72
Lavori di riqualificazione complesso via Alviano Gorizia	-	91.861,92	509.610,04	417.748,12
Lavori di ristrutturazione e riqualificazione edifici F1 e F2	320.924,60	113.848,35		207.076,25
Lavori di realizzazione scala interna pad. P comprensorio S.Giovanni	17.965,88	564,60		17.401,28
Lavori di riqualificazione ed.R-Ra stabulario	64.552,72			64.552,72
Lavori in urgenza pendio retro edificio N-Castelletto	110.894,76	109.825,12		1.069,64
Lavori di ristrutturazione edificio via Lazzaretto 6-8	27.074,46	6.428,73		20.645,73
Lavori di restauro serramenti via Tigor	-	42.272,05	42.272,05	
Realizzazione anello di teleriscaldamento	32.676,44	32.676,44		
Realizzazione allacciamento impianto Acegas	-		194.810,00	194.810,00
TOTALE	574.088,86	602.697,22	4.782.885,82	4.754.277,46

I decrementi in corso d'esercizio riguardano:

- Euro 4.036.193,73 "lavori di ristrutturazione Edificio Q": nel mese di settembre 2013 è stato perfezionato il collaudo tecnico-amministrativo dell'appalto dei lavori, il che ha comportato anche la preventiva soluzione di residue problematiche legate a perfezionamenti impiantistici e vari altri, nonché il conseguimento dei necessari e definitivi nulla-osta da parte dei Vigili del Fuoco; pertanto si è proceduto alla capitalizzazione dei lavori effettuati negli esercizi 2012 e 2013 per Euro 226.507,02, mentre la differenza di Euro 3.809.686,71 costituisce insussistenza di attività riconducibile ad un'errata trascrizione nello Stato Patrimoniale iniziale. L'edificio difatti era stato valorizzato sia tra le immobilizzazioni materiali sia tra le immobilizzazioni corso;
- Euro 509.610,04 "Comprensorio via Alviano - Gorizia": si è proceduto alla capitalizzazione dei lavori effettuati negli esercizi 2012 e 2013 relativi alla riqualificazione dei piani primo e secondo della cosiddetta "Ala Vecchia"; nel mese di giugno 2013 è stato approvato il collaudo tecnico-amministrativo del primo lotto di lavori;
- Euro 42.272,05 "Edificio di Via Tigor": si è proceduto alla capitalizzazione dei lavori effettuati nel 2012 in quanto nel mese di gennaio 2013 è stato approvare il collaudo tecnico-amministrativo dei lavori di restauro dei serramenti esterni;
- Euro 194.810 "realizzazione allacciamento impianto Acegas": si è proceduto alla capitalizzazione sulla voce "impianti" del nuovo allacciamento alla rete gas a servizio dell'anello di teleriscaldamento.

1.3. Immobilizzazioni finanziarie

Le immobilizzazioni finanziarie sono strumenti finanziari destinati ad essere durevolmente utilizzati dalla società che li possiede.

Sono costituite da investimenti di natura finanziaria e da crediti a medio lungo termine e sono normalmente costituite da partecipazioni, crediti, altri titoli; nel bilancio dell'Ateneo possono essere così riassunte:

Descrizione	Importi al 31/12/2013	Importi al 31/12/2012	Variazione 2013
Partecipazioni	219.886,74	203.886,74	16.000,00
Crediti	1.779.074,56	1.775.614,56	3.460,00
TOTALE	1.998.961,30	1.979.501,30	19.460,00



1.3.1. Partecipazioni

Di seguito si fornisce l'elenco delle partecipazioni dell'Ateneo con i relativi valori:

Ente/Società	Valore partecipazione al 31/12/13
Consorzio AlmaLaurea	3.098,74
Consorzio per l'incremento degli studi e delle ricerche dei dipartimenti di fisica dell'Università degli Studi Trieste	5.164,57
Consorzio per l'alta ricerca navale RINAVE	4.000,00
CINECA per la gestione del centro di calcolo elettr. dell'Italia nord-orientale	5.164,57
Consorzio nazionale interuniversitario per i trasporti e la logistica NITEL	5.164,57
Istituto Superiore di Oncologia	15.493,70
Consorzio interuniversitario nazionale di chimica per l'ambiente - INCA	5.164,57
Consorzio interuniversitario nazionale per la fisica delle atmosfere e delle idrosfere-CINFAI	2.582,28
Consorzio interuniversitario nazionale per la scienza e la tecnologia dei materiali	7.746,85
Consorzio nazionale interuniversitario per le scienze del mare - CONISMA	15.493,71
Consorzio interuniversitario nazionale per le telecomunicazioni CNIT	5.164,57
Consorzio interuniversitario nazionale per l'ingegneria delle georisorse CINIGEO	5.164,57
Consorzio interuniversitario per la fisica spaziale - CIFS	15.493,71
Consorzio interuniversitario per le biotecnologie - CIB	10.329,14
Consorzio interuniversitario reattività chimica e la catalisi - CIRCC	5.164,57
Consorzio interuniversitario ricerca chimica dei metalli nei sistemi biologici CIRCMSB	7.905,14
Consorzio interuniversitario di formazione - COINFO	7.529,94
Consorzio per il centro di biomedicina molecolare - CBM	3.000,00
Istituto per lo studio dei trasporti nell'integrazione economica europea - ISTIEE	26.493,31
Collegio universitario per le scienze "Luciano Fonda"	0,00
Centro di ecologia teorica ed applicata - CETA	516,46
Istituto Regionale per la Cultura Istriana - IRCI	0,00
European Virtual Institute on Innovation in Industrial Supply Chains and Logistic Networks	500,00
Associazione italiana degli incubatori universitari e delle business plan competition locali PNICUBE	1.000,00
Genefinity	5.000,00
03 - ENTERPRISEsrl	4.000,00
Fondazione Italiana Fegato FIF - Onlus	30.000,00
Consorzio interuniversitario per l'ottimizzazione e la ricerca operativa - ICOOR	4.000,00
Sistemi Integrati per l'Accesso - CISIA	5.000,00
Uni-on-line	20.000,00
Bilimetrix Srl	500,00
DITENAVE Srl	15.000,00
Autologs Srl	1.000,00

Il valore delle partecipazioni ricomprende sia le partecipazioni in enti o imprese controllate che le partecipazioni in altri enti o imprese.

La partecipazione in enti o imprese controllate riguarda esclusivamente l'Associazione ISTIEE per lo studio dei trasporti nell'integrazione economica europea; il valore di tale partecipazione viene determinato in base al patrimonio netto al 31 dicembre di ciascun anno, nel 2013 non è stata fatta alcuna modifica del valore in quanto il patrimonio netto è rimasto sostanzialmente invariato rispetto al 2012.

Per quel che concerne le partecipazioni in altri enti o imprese è da rilevare che rispetto al 2012 si è provveduto alle seguenti variazioni:

- liquidazione dell'Associazione Ditenave la cui partecipazione aveva valore pari a zero;
- capitalizzazione della partecipazione della Ditenave Srl, erroneamente registrata tra i costi;
- registrazione della nuova partecipazione nella società Autologs Srl.

Il conto accoglie anche l'importo di Euro 1.013,17 relativo ad azioni Intesa San Paolo provenienti da una donazione e i cui proventi sono destinati all'erogazione di premi di studio.

E' stato previsto inoltre un incremento del fondo svalutazione partecipazioni in altri enti o imprese a causa della messa in liquidazione della Fondazione Uni-on-line.

1.3.2. Crediti

Le poste di credito annoverate fra le immobilizzazioni finanziarie (il cui importo è rimasto invariato dal 2012) riguardano le quote di mutui stipulati con la Cassa Depositi e Prestiti la cui quota capitale viene erogata a presentazione dello Stato Avanzamento Lavori delle opere finanziate. Se ne fornisce dettaglio:

Descrizione	Importi al 31/12/2013	Importi al 31/12/2012
Mutuo CDP 4425785	1.691.665,87	1.691.665,87
Mutuo CDP 4481924	32.419,98	32.419,98
Mutuo CDP 4481944	25.345,50	25.345,50
Totale	1.749.431,35	1.749.431,35

Una possibile rappresentazione alternativa vede queste poste a diretta riduzione del debito corrispondente. Nel presente bilancio, per ragioni di ordine pratico, si è optato per una rappresentazione distinta delle due poste.

La quota residua si riferisce a crediti per depositi cauzionali.



2. ATTIVO CORRENTE

Descrizione	Importi al 31/12/2013	Importi al 31/12/2012	Variazione 2013
Crediti	75.807.546,69	70.683.337,61	5.124.209,08
Attività Finanziarie correnti	-	24.757,60	- 24.757,60
Disponibilità liquide	71.590.546,13	75.219.943,41	- 3.629.397,28
TOTALE	147.398.092,82	145.928.038,62	1.470.054,20

2.1. Crediti

I crediti sono esposti al valore di presumibile realizzazione. Il valore nominale dei crediti in bilancio è rettificato tramite l'appostazione di un fondo di svalutazione crediti calcolato tenendo conto sia delle perdite risultanti da elementi e informazioni certi, nonché dei rischi di mancato incasso, prudenzialmente stimati considerando l'anzianità dei crediti.

Nel processo di stima del fondo svalutazione, qualora non sia stato possibile effettuare un'analisi della recuperabilità dei singoli crediti e non sia stato quindi possibile definire l'entità puntuale della svalutazione del singolo credito, sono state adottate le seguenti percentuali di svalutazione, corrispondenti a diverse classi di anzianità dei crediti:

- 15% dopo 1 anno;
- 30% dopo 2 anni;
- 50% dopo 3 anni;
- 75% dopo 4 anni;
- 100% dopo 5 anni.

Tali percentuali non sono state applicate ai crediti verso gli studenti: la modalità viene dettagliata nel successivo paragrafo 2.1.3.

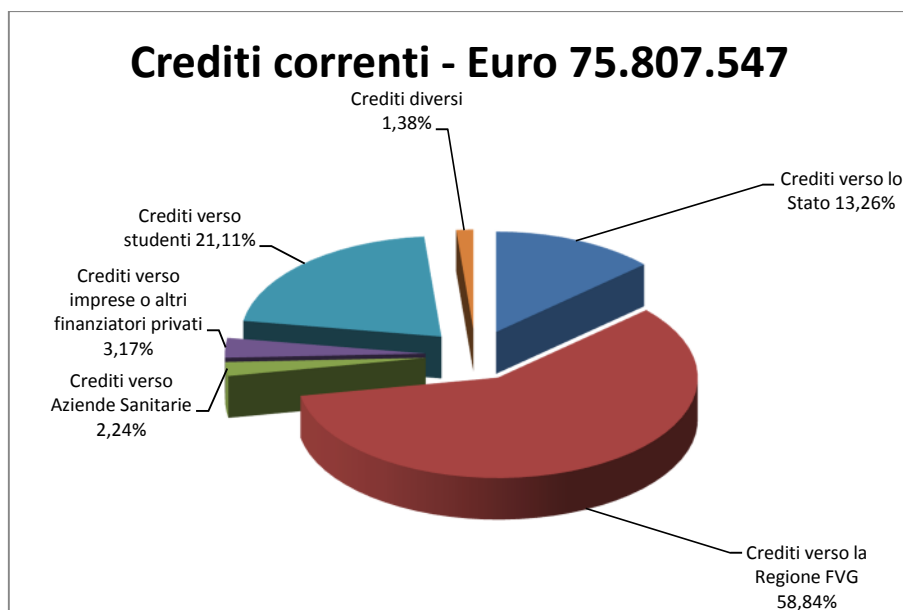
Un simile atteggiamento prudenziale, del tutto coerente con un accoglimento rigoroso dei postulati generali di bilancio, ha determinato una sola parziale trasformazione dei residui attivi precedentemente iscritti in contabilità finanziaria nelle poste di bilancio aventi natura di credito. È dunque, insieme all'individuazione dei fondi rischi di cui si parlerà in seguito, una delle concause che hanno determinato il valore negativo assunto dal fondo di dotazione iniziale.

Segue tabella di dettaglio dei crediti:

Descrizione	Importi al 31/12/2013	Importi al 31/12/2012	Variazione 2013
Crediti verso Unione Europea e altri organismi internazionali	4.817,56	4.786,06	31,50
Crediti verso lo Stato	10.054.542,43	8.859.745,44	1.194.796,99
Crediti verso la Regione FVG	44.606.883,88	42.153.723,51	2.453.160,37
Crediti verso Enti Locali e altri Enti Pubblici	262.263,22	276.478,09	- 14.214,87
Crediti verso altre Università ed Enti di Ricerca	566.283,60	414.677,64	151.605,96
Crediti verso Aziende Sanitarie	1.695.128,06	777.665,84	917.462,22
Crediti verso imprese o altri finanziatori privati	2.402.117,14	3.299.178,01	- 897.060,87
Crediti verso Erario e verso Istituti Previdenziali	30.567,20	65.707,15	- 35.139,95
Crediti verso studenti	16.005.903,71	14.785.386,80	1.220.516,91
Altri crediti	179.039,89	45.989,07	133.050,82
TOTALE	75.807.546,69	70.683.337,61	5.124.209,08

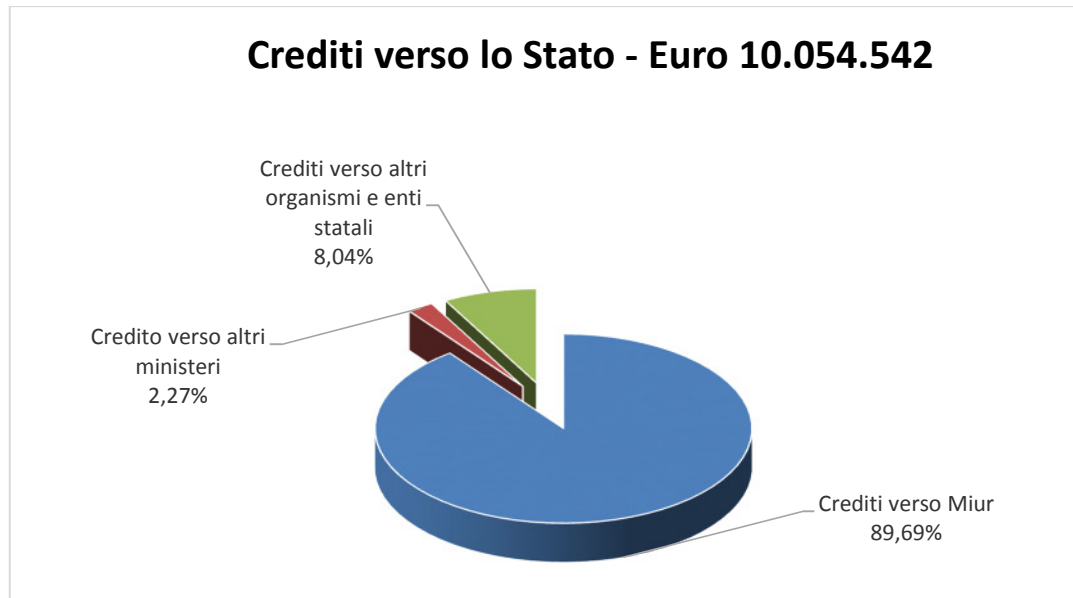
Segue rappresentazione grafica della composizione dei crediti.

Si precisa che all'interno della voce "crediti diversi" sono confluite le seguenti voci: "Crediti verso Unione Europea e altri organismi internazionali", "Crediti verso Enti Locali e altri Enti Pubblici", "Crediti verso altre Università ed Enti di Ricerca", "Crediti verso Erario e verso Istituti Previdenziali", "Altri crediti".



2.1.1. Crediti verso lo Stato

Si evidenziano nel grafico seguente la composizione dei crediti verso lo Stato; fra i crediti verso il MIUR è annoverato anche il finanziamento per la riqualificazione dell'Ospedale Militare il cui importo è di Euro 4.673.485,25.



2.1.2. Crediti verso la Regione.

L'importo dei crediti verso la Regione Friuli Venezia Giulia comprende i contributi concessi a fronte dell'accensione di mutui per opere edilizie. A questi crediti, pari a 41.335.121,80 Euro al 1/01/2012 corrispondono risconti iscritti nello stato passivo dell'Ateneo. Nel corso dell'esercizio 2013 sono stati incassati contributi su mutui per Euro 2.901.869,61.

2.1.3. Crediti verso studenti

Il credito complessivo verso studenti per tasse universitarie al 31.12.2013 ammonta a Euro 26.944.613,33 ed è composto dai crediti sorti a partire dall'A.A. 2003/04 e non ancora incassati.

Il credito complessivo è rilevato in due conti: il conto transitorio tasse (G.l.60.100.010.100 per Euro 25.837.947,14) e il conto crediti verso studenti (G.l.30.200.100.110 per Euro 1.106.666,19). Il credito relativo al conto transitorio tasse sorge al momento dell'emissione delle fatture e, al pagamento, viene chiuso al conto credito verso studenti. Quest'ultimo conto corrisponde quindi ai crediti in corso di incasso.

Il fondo svalutazione crediti verso studenti (G.l.30.200.100.120) al 31.12.2013 ammonta a Euro 10.938.709,62. Al fondo svalutazione al 31.12.2012 (pari ad Euro 9.961.117,73), determinato in base all'andamento storico del recupero dei crediti e diminuito nel corso dell'anno per un ammontare complessivo di Euro 141.259,56 - in seguito agli storni di crediti di anni accademici precedenti non più dovuti - si è aggiunta la quota di fondo relativa ai crediti dell'anno accademico

2013/14. Tale quota è stata determinata applicando la percentuale di mancate riscossioni dell'anno accademico 2012/13, pari al 5,32%: tale importo ammonta ad Euro 1.118.851,45.

Si riporta un riepilogo dei crediti e del rispettivo fondo di svalutazione che li ridetermina al 31/12/2013:

Descrizione	Credito lordo al 31/12/2013	Fondo svalutazione crediti	Crediti netti
Crediti verso Unione Europea e altri organismi internazionali	4.817,56	-	4.817,56
Crediti verso lo Stato	10.098.105,87	43.563,44	10.054.542,43
Crediti verso la Regione FVG	44.671.078,38	64.194,50	44.606.883,88
Crediti verso Enti Locali e altri Enti Pubblici	671.355,00	409.091,78	262.263,22
Crediti verso altre Università ed Enti di Ricerca	988.658,68	422.375,08	566.283,60
Crediti verso Aziende Sanitarie	1.770.998,48	75.870,42	1.695.128,06
Crediti verso imprese o altri finanziatori privati	3.907.893,72	1.505.776,58	2.402.117,14
Crediti verso Erario e verso Istituti Previdenziali	68.689,08	38.121,88	30.567,20
Crediti verso studenti	26.944.613,33	10.938.709,62	16.005.903,71
Altri crediti	180.926,47	1.886,58	179.039,89
TOTALE	89.307.136,57	13.499.589,88	75.807.546,69

2.2. Attività finanziarie correnti

Il decremento del conto evidenzia la dismissione a scadenza dei BOT acquistati nel 2012, i cui proventi sono destinati all'erogazione di premi di studio. Il reinvestimento dei titoli è stato rinviato all'esercizio 2014.

2.3. Disponibilità liquide

Le disponibilità liquide si riferiscono sostanzialmente al saldo del conto corrente per **Euro 71.587.227,48**. L'ulteriore importo si riferisce al credito per interessi da attivi (che sono stati liquidati a gennaio 2014) per Euro 3.318,65.

Uno dei motivi che ha influito sulla flessione del saldo cassa rispetto al 2012 sono la contrazione sia degli incassi che dei pagamenti.

Per quel che concerne i minori incassi, la maggior contrazione è avvenuta sui ricavi da progetti di ricerca e sul FFO. La contrazione sui pagamenti è stata generata, quasi interamente, da una riduzione della spesa di personale.

Descrizione	2013	2012	Variazione 2013
Fondo cassa iniziale 1° gennaio	74.493.418,55	57.472.876,30	17.020.542,25
Riscossioni	219.282.102,73	231.460.658,61	- 12.178.555,88
Pagamenti	- 222.188.293,80	- 214.440.116,36	- 7.748.177,44
Fondo cassa finale 31 dicembre	71.587.227,48	74.493.418,55	- 2.906.191,07



3. RATEI E RISCONTI ATTIVI

Per il principio della competenza economica l'effetto delle operazioni e degli eventi a rilevanza contabile è attribuito all'esercizio alla cui produzione le operazioni e gli eventi si riferiscono e non a quello in cui si concretizzano i relativi movimenti finanziari.

Nella voce ratei attivi sono iscritte le quote di proventi di competenza dell'esercizio esigibili in esercizi successivi.

Nella voce risconti attivi sono iscritte le quote di costi sostenute entro la chiusura dell'esercizio, ma di competenza di esercizi successivi.

Descrizione	Importi al 31/12/2013	Importi al 31/12/2012	Variazione 2013
Ratei attivi	14.040.430,06	9.962.206,29	4.078.223,77
Risconti attivi	622.700,21	1.003.693,27	- 380.993,06
TOTALE	14.663.130,27	10.965.899,56	3.697.230,71

I ratei attivi sono generati dalle scritture di integrazione riferite ai progetti *cost to cost* che parificano i ricavi ai costi sostenuti nell'esercizio; è da porre in evidenza che tali scritture non vengono effettuate sulla voce di ricavo specifica bensì sulla voce "Integrazioni e rettifiche ricavi su progetti *cost to cost*" (G.R.25.100.010.135).

I risconti attivi sono generati prevalentemente da retribuzioni con competenza a cavallo degli anni 2013 e 2014, la cui registrazione in contabilità generale avviene totalmente nell'esercizio 2013, rendendo necessaria la rettifica dei costi e la relativa iscrizione dei risconti attivi per la quota di competenza dell'esercizio successivo.

4. CONTI TRANSITORI – CREDITI

Nella contabilità generale d'ateneo per motivi tecnici e amministrativi sono stati creati conti di transizione (conti per l'incasso delle tasse studenti o relativi al fondo economale, conti transitori per i versamenti all'erario) utilizzati per iscrivere transitoriamente le somme destinate ad afferire a conti di debito o credito definitivi.

5. PATRIMONIO NETTO

Il fondo di dotazione è caratterizzato da un valore negativo, strettamente legato alle rigorose scelte effettuate in sede di valutazione del patrimonio iniziale 2012, anno di adozione del sistema contabile economico patrimoniale.

Infatti, partendo dalla considerazione che gli edifici di proprietà dell'Ateneo, così come le migliori sugli edifici demaniali, sono stati realizzati o acquisiti nel corso del tempo con l'assistenza integrale di contributi, si è stabilito di procedere alla contabilizzazione secondo il medesimo principio previsto per i contributi in c/capitale relativi ad immobilizzazioni di nuova iscrizione: l'iscrizione quale ricavo di periodo, competenziato sulla base della vita utile del bene in relazione al quale il contributo viene concesso, a sterilizzazione dell'ammortamento relativo.

Adottando questo approccio, il valore degli edifici, e delle migliorie su edifici demaniali, che costituiscono una rilevante quota del patrimonio attivo, è bilanciato integralmente da risconti passivi, annullandone il concorso al valore del netto patrimoniale.

Ulteriore elemento che spiega questa rappresentazione particolarmente "compresa" del netto patrimoniale è la modalità di iscrizione delle quote derivanti dall'avanzo di amministrazione vincolato, presenti nel Conto consuntivo 2011, ultimo bilancio redatto in contabilità finanziaria. In difformità da quanto previsto dai principi contabili per le Università, emanati successivamente all'approvazione del bilancio 2012, che ne prevedono l'iscrizione in parte vincolata del netto, queste quote sono state iscritte tra le passività, nei fondi per oneri futuri o nei risconti passivi, in base alla propria natura specifica, con ciò optando per il massimo rigore nella rappresentazione del patrimonio iniziale dell'Ateneo.

Infine, il valore netto del patrimonio iniziale ha registrato l'effetto del riaccertamento dei residui attivi e passivi realizzato in concomitanza con la migrazione della contabilità dal sistema finanziario a quello economico, cui si deve aggiungere, in applicazione dei principi di prudenza e competenza, l'effetto dell'iscrizione di fondi rischi e oneri e fondi svalutazione, voci non presenti nel sistema contabile finanziario.

Il risultato dell'esercizio 2012, 8.756.846,05 euro, è stato destinato per 0,5 milioni di Euro a copertura del deficit patrimoniale iniziale, in applicazione del piano di copertura approvato dal Consiglio di Amministrazione, che prevede l'utilizzo di riserve libere, in 6 quote annuali, di cui le prime 5 pari a euro 500.000, la sesta pari ad Euro 384.761,02, fino al completo ripianamento del fondo di dotazione.

Va osservato, infatti, che lo squilibrio tra i valori di attività e passività nel breve e nel medio termine non si riflette in tensioni finanziarie e che, quindi, la situazione risulta compatibile con l'attuazione di un piano pluriennale da applicare negli esercizi dal 2012 al 2017. Scopo di tale piano è il recupero graduale dello squilibrio patrimoniale con modalità tali da non compromettere l'operatività dell'Ateneo.

La quota di utile residua è stata destinata per 6.539.858,24 Euro a riserva vincolata, consentendo la copertura degli impegni giuridici, assunti nel corso dell'esercizio 2012, con manifestazione economica e finanziaria futura (contratti passivi e ordini di fornitura, al netto dei contratti attivi), cui si aggiungono le autorizzazioni di bilancio con carattere pluriennale assunte sul budget 2012 e non utilizzate in corso di esercizio, pertanto riportate come autorizzazioni aggiuntive nell'esercizio 2013.

La restante quota di utile, pari ad Euro 1.716.987,81, è stata accantonata a riserva generica.

Al 31/12/2013 la misura del netto patrimoniale è incrementata in misura pari al risultato economico, pari a euro 11.669.733,12, portando il valore netto del capitale a complessivi 17.579.768,15 euro.

Infatti, al valore delle riserve 2012, complessivamente iscritte per 8.256.846,05 euro, deve aggiungersi il Risultato economico 2013, pari ad euro 11.669.733,12, per un totale complessivo di Euro 19.926.579,17. A riduzione di queste poste deve poi essere sommato algebricamente il valore negativo del fondo di dotazione, pari a (2.384.761,02) euro. Il valore del patrimonio netto complessivo si assesta così sul ricordato importo di 17.579.768,15 euro.

Riguardo alla permanenza di vincoli su quote del patrimonio, si osservi che la sussistenza delle motivazioni alla base della loro apposizione è verificata alla fine di ciascun esercizio, e la quota di riserva vincolata è rideterminata di conseguenza. Tecnicamente ciò avviene attraverso la liberazione dell'intero importo delle riserve e ponendo nuovo vincolo commisurato alle esigenze di



copertura degli impegni e delle economie su budget di natura pluriennale al 31/12 di ciascun esercizio.

La liberazione delle riserve trova già rappresentazione nello Stato patrimoniale, mentre l'iscrizione di nuovi vincoli sarà formalmente apposta dal Consiglio di amministrazione in sede di destinazione del risultato economico.

Infatti, è l'effettuazione delle attività per le quali in precedenza erano state vincolate riserve a determinare il momento della loro liberazione, mentre la destinazione del patrimonio a copertura di budget pluriennali, fuori dai casi in cui questa costituisca obbligo giuridico, è sottoposta ad una valutazione discrezionale del Consiglio di amministrazione.

Di seguito, si riporta la tabella illustrativa della composizione e variazione del patrimonio netto:

Descrizione	Valore al 31/12/2013	Variazioni	Valore al 31/12/2012
Fondo di dotazione dell'Ateneo	-2.384.761,02	500.000,00	-2.884.761,02
Riserve incorporate nel fondo di dotazione		-500.000,00	500.000,00
Altro capitale conferito	37.950,00	0,00	37.950,00
Fondo di dotazione dell'Ateneo	-2.346.811,02	0,00	-2.346.811,02
Riserve vincolate	0,00	-6.539.858,24	6.539.858,24
Patrimonio vincolato	0,00	-6.539.858,24	6.539.858,24
Riserve libere	8.256.846,05	6.539.858,24	1.716.987,81
Risultato economico esercizio	11.669.733,12	2.912.887,07	8.756.846,05
Destinazione risultato economico		8.756.846,05	-8.756.846,05
Patrimonio non vincolato	19.926.579,17	18.209.591,36	1.716.987,81
TOTALE PATRIMONIO NETTO	17.579.768,15	11.669.733,12	5.910.035,03

6. PASSIVITA'

Descrizione	Importi al 31/12/2013	Importi al 31/12/2012	Variazione 2013
Fondi per rischi e oneri	12.023.408,10	12.274.540,17	- 251.132,07
Trattamento di fine rapporto di lavoro subordinato	1.245.864,17	1.128.676,44	117.187,73
Debiti	42.812.048,77	40.741.086,81	2.070.961,96
Ratei e risconti passivi	245.492.969,68	264.778.345,76	- 19.285.376,08
Conti transitori - debiti	918.730,86	716.298,26	202.432,60
TOTALE	302.493.021,58	319.638.947,44	- 17.145.925,86

6.1. Fondi per rischi e oneri

I fondi per rischi ed oneri accolgono gli accantonamenti destinati a coprire perdite o rischi aventi le caratteristiche di natura determinata, esistenza certa o probabile, ammontare o data di sopravvenienza indeterminati alla chiusura dell'esercizio. Gli stanziamenti riflettono la migliore stima possibile sulla base degli elementi a disposizione. Qualora in seguito all'aggiornamento delle stime iniziali, i fondi precedentemente stanziati risultino eccedenti, si procede al loro rilascio. Nel caso in cui, nell'ambito di uno stesso fondo, si siano rilevati accantonamenti e rilasci nel medesimo esercizio, la rilevazione economica viene effettuata per il valore netto.

Descrizione	Importi al 31/12/2013	Importi al 31/12/2012	Variazione 2013
Fondi imposte e tasse	12.225,00	12.225,00	-
Fondi per costi relativi al personale dipendente	3.292.031,17	1.670.689,21	1.621.341,96
Altri fondi per rischi	2.471.038,48	2.050.119,42	420.919,06
Altri fondi per oneri	6.248.113,45	8.541.506,54	- 2.293.393,09
TOTALE	12.023.408,10	12.274.540,17	- 251.132,07

Si noti che:

- Fondi imposte e tasse: accoglie l'accantonamento per fronteggiare eventuali importi dovuti a titolo di IRES;
- Fondi per costi relativi al personale dipendente composto da:
 - a) *Fondo per adeguamenti stipendiali* per un totale di Euro 71.589,45
 - b) *Fondo per voci accessorie personale tecnico amministrativo di ruolo e a tempo determinato* per un totale di Euro 1.811.803,72
 - c) *Fondo progressioni stipendiali personale docente e ricercatore con riferimento all'art. 11 del DM 700/2013 il cui stanziamento viene attribuito "per l'attuazione degli articoli 6, comma 14, e 8 della Legge 30 dicembre 2010, n. 240, concernenti la valutazione del complessivo impegno didattico, di ricerca e gestionale dei professori e ricercatori universitari, ai fini dell'attribuzione degli scatti, e la revisione del trattamento economico degli stessi, sulla base dei criteri di merito accademico e scientifico definiti con Decreto del Ministro dell'istruzione, dell'università e della ricerca, adottato di concerto con il Ministro dell'economia e delle finanze"* per un totale di Euro 1.408.638,00
- Altri fondi per rischi: è composto dal *Fondo per rischi su commesse* dei Dipartimenti per Euro 93.000, e dal *Fondo rischi per liti in corso* che accoglie gli accantonamenti per contenziosi d'Ateneo (per Euro 1.620.2010) e gli accantonamenti per contenziosi specifici di edilizia (Euro



34.379,36). Nel 2013 sono confluite nel fondo rischi per liti in corso anche gli importi relativi a fatture contestate per contratti di servizi (pulizia e facchinaggio) in relazione ai contratti Facility Management, che si assommano alle quote accantonate nel 2012 per le fatture in controversia relative al Global Service (per un totale di Euro 723.448,89). Per il dettaglio degli accantonamenti si rimanda al successivo paragrafo 9.1.4.

Il "Fondo rischi per liti in corso" è stato costruito in seguito all'introduzione del sistema di contabilità economico-patrimoniale con decorrenza 1.1.2012, costituendo un'importante novità. Si ricorda, infatti, che, negli anni precedenti, il criterio di assegnazione del budget per contenziosi, poggiava unicamente sull'emissione delle sentenze di condanna, di modo che, in corso di esercizio finanziario, era frequente la necessità di dover reperire risorse finanziarie per poter dare esecuzione a dette sentenze, con non poche difficoltà.

L'introduzione del Fondo ha radicalmente mutato la predetta visione, essendo ora richiesta, per la costruzione del Fondo medesimo, un'attenta valutazione "a monte" delle liti giudiziarie pendenti, mirata a stimare i rischi di soccombenza e i relativi valori economici.

In detto trend si colloca anche la ricognizione, richiesta dal Consiglio di Amministrazione nella seduta di data 24 febbraio 2014, mirata a fornire un quadro complessivo del contenzioso giudiziario in corso.

I procedimenti pendenti sono stati suddivisi in cinque elenchi, così denominati: "Personale", "Contenzioso studenti", "Affidamento di lavori, forniture e servizi" "Recupero crediti" e "Altro contenzioso".

Per ciascun contenzioso è stato indicato il ricorrente/attore o, per l'elenco "Recupero crediti", il soggetto debitore; inoltre, sono stati indicati la data di instaurazione del contenzioso, l'autorità giudiziaria, l'oggetto, il valore e lo stato del procedimento.

Quanto alla data d'instaurazione del contenzioso, si è fatto riferimento:

- al deposito del ricorso, per quanto concerne il contenzioso innanzi al Giudice del Lavoro;
- alla notifica dell'atto di citazione ovvero del ricorso, per quanto riguarda il contenzioso instaurato rispettivamente innanzi al Giudice Civile o al Giudice Amministrativo;
- alla data di conferimento del mandato all'Avvocatura dello Stato o alla data di deposito della sentenza dichiarativa del fallimento, per quanto concerne le procedure di recupero crediti.

Quanto al valore è stato riportato il quantum della domanda di controparte, laddove determinato.

Del Fondo rischi per liti in corso si presenta il seguente dettaglio:

Descrizione	Importi al 31/12/2013	Importi al 31/12/2012	Variazione 2013
Liti in corso	2.343.659,12	1.922.740,06	420.919,06
Contenziosi Edilizia	34.379,36	34.379,36	-
TOTALE	2.378.038,48	1.957.119,42	420.919,06

- Altri fondi per oneri: è composto dal *Fondo per lavori edilizi* per Euro 424.692,41 (comprensivo di accantonamenti effettuati nell'esercizio 2013 per Euro 213.207,30 e al netto dei compensi erogati nel 2013 per Euro 117.991,79) che accoglie le poste accantonate ai sensi dell'art. 11 L.R. FVG 31 maggio 2002, n. 14 per liquidare i compensi incentivanti ai tecnici di questa

Amministrazione che hanno collaborato alla stesura dei progetti, alla Direzione lavori, che hanno svolto la funzione di R.U.P. ed ogni altra funzione o figura attinente ed ammessa all'incentivo, e dal *Fondo oneri futuri* per Euro 5.823.421,04 che accoglie poste provenienti dall'avanzo di amministrazione finalizzato della precedente gestione finanziaria.

6.2. Trattamento di fine rapporto di lavoro subordinato

Rappresenta l'effettivo debito per il trattamento di fine rapporto di lavoro subordinato maturato verso il personale e determinato e ai Collaboratori Esperti linguistici, in conformità alla legge ed ai contratti di lavoro vigenti.

Per il personale docente, ricercatori, tecnici amministrativi di ruolo e per i dirigenti, non si procede ad alcun accantonamento al fondo TFR, in quanto le contribuzioni sono versate direttamente all'INPDAP-INPS che alla cessazione del servizio provvederà a corrispondere al dipendente il dovuto.

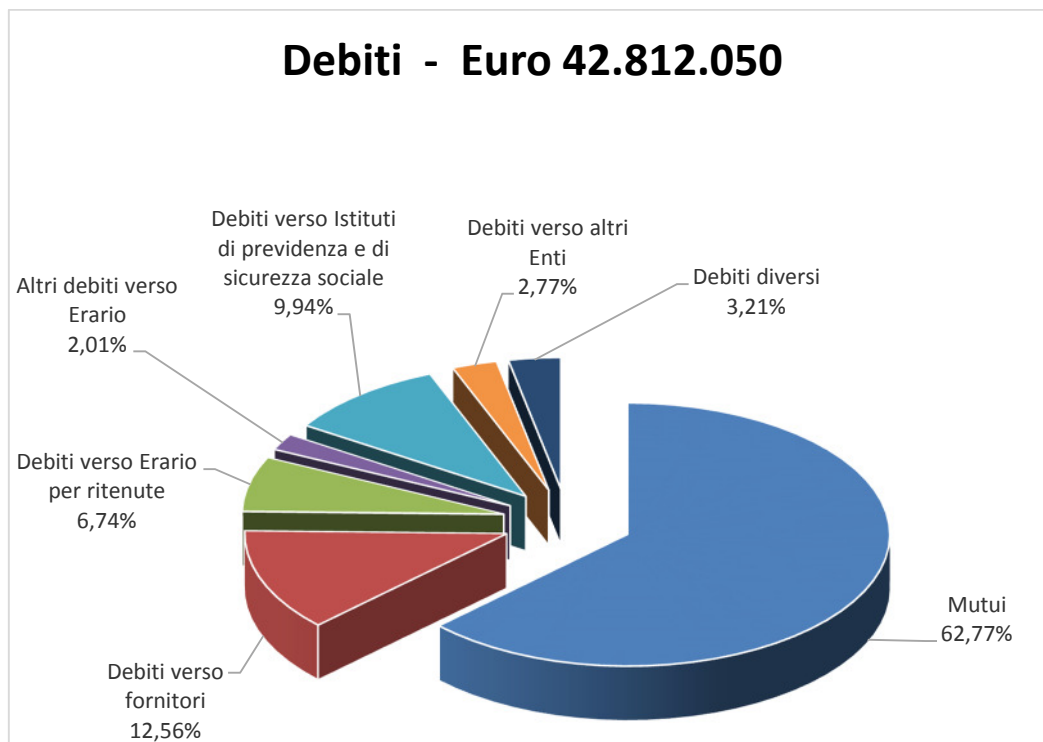
6.3. Debiti

A bilancio i debiti sono iscritti al valore nominale; segue tabella di dettaglio:

Descrizione	Importi al 31/12/2013	Importi al 31/12/2012	Variazione 2013
Debiti verso banche	26.874.957,70	27.839.181,24	- 964.223,54
Debiti verso altri finanziatori	290,28	150,00	140,28
Debiti verso fornitori	5.377.572,96	3.164.085,64	2.213.487,32
Debiti tributari	3.745.819,30	3.640.517,16	105.302,14
Debiti verso istituti di previdenza e di sicurezza sociale	4.254.167,75	4.165.964,89	88.202,86
Debiti verso studenti	57.809,64	33.242,80	24.566,84
Debiti verso borsisti, dottorandi e assegnisti	505.936,08	333.139,97	172.796,11
Debiti verso il personale	698.389,37	611.961,03	86.428,34
Debiti verso altri enti	1.184.101,54	904.195,56	279.905,98
Debiti per depositi cauzionali	52.907,13	16.707,88	36.199,25
Debiti diversi	60.097,02	31.940,64	28.156,38
TOTALE	42.812.048,77	40.741.086,81	2.070.961,96

Di seguito si fornisce una rappresentazione grafica della composizione dei debiti:

Si precisa che all'interno della voce "Debiti diversi" sono confluite le seguenti voci: "Debiti verso altri finanziatori", "Debiti verso studenti", "Debiti verso borsisti, dottorandi e assegnisti", "Debiti verso il personale" "Debiti per depositi cauzionali".



6.3.1. Debiti verso banche

I debiti verso banche si riferiscono ai mutui passivi stipulati nella quasi totalità per opere edilizie e finanziati integralmente dalla Regione Friuli Venezia Giulia; a questi fanno eccezione due mutui a carico del bilancio, sottoscritti per il rinnovo abbonamenti a riviste scientifiche del patrimonio librario di Ateneo.

Nel corso del 2013 sono stati estinti due mutui, uno contratto nel 1998 con la CREDIOP per un valore complessivo di Euro 1.377.881,88 per effettuare lavori di ristrutturazione e adeguamento Polo Centro Storico e l'altro contratto nel 1999 con la BNL per un valore di Euro 4.192.079,62 per realizzare opere edilizie su edifici vari a disposizione dell'Ateneo (Via Filzi, H2, H3, C6, via Montfort)

Nel corso del 2013 è stato stipulato un nuovo mutuo con la Cassa Depositi e Prestiti SpA per l'opera di riqualificazione dell'anello di teleriscaldamento universitario del comprensorio di piazzale Europa (lavori consistenti nella bonifica dell'amianto in matrice friabile, la successiva sostituzione delle tubazioni, oltre alla riqualificazione e metanizzazione della centrale termica principale ad olio combustibile, già integralmente incassato. Il mutuo stipulato per Euro 3.059.149,20 (di cui Euro 2.007.730,54 di capitale) è assistito da concessione di contributo ventennale della Regione Friuli Venezia Giulia, a integrale sollievo degli oneri in linea capitale e interessi.

Segue tabella di dettaglio.

Mutuo	Intervento Edilizio Finanziato	Capitale da rimborsare	Quota esigibile entro l'esercizio successivo (2014)	Quota esigibile oltre l'esercizio successivo	Totale interessi da pagare	Totale rate mutuo da rimborsare
CDP MEF rep. 4410763 €2.544.628,32	Risanamento ed. V.Montfort 3 sede Dip.Psicologia	885.566,18	204.178,75	681.387,43	109.880,62	995.446,80
CDP MEF REP. 4425785 €1.916.838,00	Lavori adeguamento parametri sicurezza e abbattimento barriere architettoniche ed.D	786.144,80	143.467,46	642.677,34	101.221,40	887.366,20
CDP MEF rep. 4404382 €1.393.109,43	Acquisto edif. "Vecchia Lavanderia" e ed.F2 polo S. Giovanni	477.240,62	110.622,65	366.617,97	55.235,22	532.475,84
CDP MEF rep. 4416159 €154.937	Acquisto dotazione di base (completamento II lotto) polo "G" V. Alviano-GORIZIA	53.438,27	12.358,52	41.079,75	6.375,73	59.814,00
CDP MEF rep.4397153 €1.018.587,28	Recupero statico volumi edilizi Androna Lazzaretto Vecchio 12 - Via Università 7	268.056,76	84.977,67	183.079,09	23.937,42	291.994,18
CDP MEF rep. 4396707 €9.644.860,00	Polo centro storico Androna Campo marzio 10: acquisto, previa ristrutturazione	3.304.061,24	765.869,43	2.538.191,81	382.408,04	3.686.469,28
	<i>Totall mutui CDP gestione tesoro - finanziati FVG</i>	<i>5.774.507,87</i>	<i>1.321.474,48</i>	<i>4.453.033,39</i>	<i>679.058,43</i>	<i>6.453.566,30</i>
CDP rep. 4481922 €203.182,16	Completamento lavori e forniture di base ed. C6	108.239,59	13.870,70	94.368,89	15.045,51	123.285,10
CDP rep. 4481924 €280.000,00	Completamento lavori e forniture di base Edificio Via Montfort	149.162,15	19.114,85	130.047,30	20.733,75	169.895,90
CDP rep. 4481944 €430.000,00	Rifacimento della copertura ed A.P.le Europa 1	229.070,46	29.354,95	199.715,51	31.841,16	260.911,62
CDP rep. 4524723 € 1.839.375,96	Ristrutturazione e ampliamento ed.Q	1.508.675,41	103.891,63	1.404.783,78	419.581,80	1.928.257,21
CDP rep. 4481921 € 3.814.417,99	Ristrutturazione ed. L. Vecchio 6/8 II lotto	3.128.635,56	215.455,94	2.913.179,62	870.110,50	3.998.746,06
CDP rep. 4524724 € 385.169,06	Restauro facciate Via Tigor	315.919,69	21.755,12	294.164,57	87.859,18	403.778,87
CDP rep. 4531261 € 416.165,99	Lavori ristrutturazione ospedale Militare	352.613,39	23.040,16	329.573,23	101.793,97	454.407,36
CDP rep. 4542367 € 1.282.804,28	Lavori ristrutturazione ospedale Militare	1.156.194,37	46.176,84	1.110.017,53	521.111,31	1.677.305,68
CDP rep. 4551736 € 1.004.872,39	Lavori ristrutturazione Via Alviano Gorizia	926.437,11	34.182,78	892.254,33	473.562,89	1.400.000,00
CDP rep. 4553591 € 5.771.430,06	Lavori di adeguamento alle norme di sicurezza, prevenzione incendi e abbattimento barriere architettoniche ed.C2, C5, D, via Fleming	5.269.410,28	274.750,94	4.994.659,34	2.459.808,62	7.729.218,90
CDP rep. 4553588 € 5.459.464,49	Lavori di ristrutturazione funzionale ed.F1 e F2 comprensorio ex OPP S.Giovanni	4.984.580,61	259.899,71	4.724.680,90	2.326.847,41	7.311.428,02
CDP rep. 4553587 € 52.170,02	Ristrutturazione Ospedale Militare - 3° perizia suppletiva e di variante	49.390,59	1.526,29	47.864,30	34.388,97	83.779,56
CDP rep. 4553589 € 94.801,99	Ristrutturazione Ospedale Militare - 4° perizia suppletiva e di variante	89.751,31	2.773,52	86.977,79	62.490,53	152.241,84
CDP rep. 4556954 €320.000,00	Realizzazione uffici di Presidenza Facoltà Medicina c/o Ospedale di Cattinara	310.116,28	10.358,17	299.758,11	163.908,64	474.024,92
CDP rep. 4557461 € 2.007.730,54	Riqualificazione Anello di Teleriscaldamento P.le Europa	2.007.730,54	63.837,73	1.943.892,81	1.051.418,66	3.059.149,20
	<i>Totale mutui gestione CDP SpA - finanziati FVG</i>	<i>20.585.927,34</i>	<i>1.119.989,33</i>	<i>19.465.938,01</i>	<i>8.640.502,90</i>	<i>29.226.430,24</i>
Totali		26.360.435,21	2.441.463,81	23.918.971,40	9.319.561,33	35.679.996,54
CDP rep. 4461125	Rinnovo abbonamenti a riviste scientifiche del patrimonio librario di Ateneo	81.044,29	81.044,29	0,00	2.225,29	83.269,58
CDP rep. 4496778	Rinnovo abbonamenti a riviste scientifiche del patrimonio librario di Ateneo	433.488,19	138.973,22	294.514,97	29.944,16	463.432,35
	<i>Totale mutui gestione CDP SpA - a carico bilancio</i>	<i>514.532,48</i>	<i>220.017,51</i>	<i>294.514,97</i>	<i>32.169,45</i>	<i>546.701,93</i>
Totali		26.874.967,69	2.661.481,32	24.213.486,37	9.351.730,78	36.226.698,47



6.3.2. Debiti verso fornitori

I debiti verso fornitori sommano ad Euro 3.164.085,64 e sono rappresentati da:

- Debiti verso fornitori per Euro 2.710.094,86
- Debiti per fatture da ricevere per Euro 453.990,78

Nel corso del 2013 sono state registrate fatture per Euro 33.436.233,41; si è dato corso a pagamenti per Euro 32.992.745,88 relativi sia a fatture pregresse che a fatture registrate nel 2013; il saldo complessivo dei debiti ancora da saldare verso i fornitori risulta pertanto pari ad Euro 3.164.085,64.

6.3.3. Debiti tributari - Debiti verso istituti di previdenza e di sicurezza sociale

Si tratta di debiti relativi alle ritenute fiscali e previdenziali sugli stipendi di dicembre 2013, versati a gennaio 2014 e dal saldo dei conti IVA. In particolare Debiti tributari pari ad Euro 3.745.819,30 sono costituiti per Euro 2.885.839,60 da Debiti verso erario per ritenute fiscali, per 858.005,29 da Imposta regionale sulle attività produttive (IRAP) e per Euro 1.974,41 dal conto IVA.

6.3.4. Debiti verso studenti

I debiti verso studenti che al 31.12.2013 ammontano a Euro 57.809,64, si riferiscono ai rimborsi in corso di perfezionamento.

6.3.5. Debiti verso borsisti, dottorandi e assegnisti

L'importo di Euro 505.936,08 riguarda sostanzialmente compensi per borse di mobilità internazionale di competenza del 2013, pagati all'inizio dell'esercizio 2014.

6.3.6. Debiti verso il personale

L'importo di Euro 698.389,37 comprende debiti per missioni al personale strutturato per Euro 417.590,52 e debiti verso il personale non strutturato e collaboratori per compensi e missioni per l'importo di Euro 280.798,85. Tali debiti riguardano sostanzialmente compensi di competenza del 2013, pagati all'inizio dell'esercizio 2014.

6.3.7. Debiti verso altri enti

I debiti verso altri, il cui ammontare somma ad Euro 1.187.101,54, sono così composti:

Debiti verso lo Stato, altri enti e organismi statali	25.952,55
Debiti verso la Regione Friuli Venezia Giulia	125,55
Debiti verso Erdisu	586.730,00
Debiti verso enti locali	8.685,55
Debiti verso altri enti pubblici	26.330,54
Debiti verso altre università	141.831,93
Debiti verso enti di ricerca	50.000,00
Debiti verso aziende sanitarie	70.316,22
Debiti verso imprese e altri soggetti privati	198.939,29
Debiti verso altri enti per ritenute extra-erariali	75.189,91

Si precisa che i "Debiti verso l'Erdisu" derivano dall'incasso nelle tasse studenti della quota di pertinenza dell'ente stesso. Tali quote vengono di norma trasferite all'Erdisu bimestralmente: il debito rappresentato al 31.12.2013 riguarda le quote incassate dagli studenti nei mesi di novembre e dicembre 2013.

Le altre tipologie di debito rientrano nella normale dinamica dei pagamenti posticipati.

6.4. Ratei e risconti passivi

Per il principio della competenza economica l'effetto delle operazioni e degli altri eventi è rilevato contabilmente ed attribuito all'esercizio al quale tali operazioni ed eventi si riferiscono e non a quello in cui si concretizzano i relativi movimenti finanziari.

Nella voce ratei passivi sono iscritte le quote di costi di competenza dell'esercizio esigibili in esercizi successivi.

Nella voce risconti passivi sono iscritte le quote di proventi percepiti entro la chiusura dell'esercizio, ma di competenza di esercizi successivi.

I proventi relativi ai progetti sono riscontati in base allo stato di avanzamento lavori determinato in considerazione del costo sostenuto.

Descrizione	Importi al 31/12/2013	Importi al 31/12/2012	Variazione 2013
Ratei passivi	326,54	1.052.079,48	- 1.051.752,94
Risconti passivi	245.492.643,14	263.726.266,28	- 18.233.623,14
TOTALE	245.492.969,68	264.778.345,76	- 19.285.376,08

Dei risconti passivi si fornisce il seguente dettaglio:

Descrizione	Importi al 31/12/2013	Importi al 31/12/2012	Variazione 2013
Fondo copertura ammortamenti su investimenti ante 2012	120.379.111,27	132.784.440,65	- 12.405.329,38
Risconti passivi a copertura ammortamenti	18.288.457,38	18.917.388,43	- 628.931,05
Risconti passivi su progetti	96.421.058,33	101.398.167,18	- 4.977.108,85
Altri risconti passivi	10.404.016,16	10.626.270,02	- 222.253,86
totale	245.492.643,14	263.726.266,28	- 18.233.623,14

- Il Fondo copertura ammortamenti su investimenti ante 2012 accoglie il valore residuo da ammortizzare dei beni mobili e immobili dell'Ateneo, a copertura degli ammortamenti futuri sulle immobilizzazioni dell'Ateneo la cui spesa è stata sostenuta, e integralmente autorizzata, in esercizi precedenti, secondo la procedura prevista dalla contabilità finanziaria;
- I risconti passivi a copertura ammortamenti sono quote riferibili ai contributi in conto capitale della Regione Friuli Venezia Giulia in relazione alla stipula di mutui passivi per opere edilizie. In conformità a quanto indicato dai principi contabili, tali contributi vengono rilevati tra i proventi, secondo il postulato della competenza economica, in relazione alla vita utile del cespite cui sono riferiti. Se ne fornisce dettaglio per singola opera, evidenziando la quota di competenza 2012, rilevata tra i proventi:



Descrizione	Risconti passivi a copertura ammortamenti risultanti al 31.12.2013	Risconti passivi utilizzati per la copertura degli ammortamenti 2013	Risconti passivi a copertura ammortamenti risultanti al 31.12.2012
Ed.R/Ra salita Monte Valerio, 28 - TS	81.270,77	32.508,31	113.779,08
Ed.Q via Giorgieri,5 - TS	253.063,88	72.303,97	325.367,84
Via Weiss padiglione "F1"	366.226,38	9.766,04	375.992,41
Via Weiss padiglione "F2" ex cucine (S.Cilino 18)	355.720,73	9.485,89	365.206,61
Via Weiss padiglione "F3" ex vecchia lavanderia (S.Cilino 18)	322.884,97	8.610,27	331.495,23
Via Filzi, 14 (Via Galatti, 20) - TS	3.532.285,06	108.685,69	3.640.970,75
Via Montfort, 3 - TS	1.757.233,84	57.614,23	1.814.848,07
Via Lazzaretto Vecchio, 6 -TS	777.366,56	36.156,59	813.523,15
Via Tigor, 22 - TS	127.105,79	7.703,38	134.809,17
Androna Campo Marzio, 10 - TS	7.619.439,40	192.897,20	7.812.336,60
Via Alviano,18 (ex Seminario Arcivescovile) - GO	94.511,57	3.098,74	97.610,31
Ristrutturazione ed.C1 piazzale Europa,1 - TS	27.680,08	1.785,81	29.465,89
Ristrutturazione ed.D piazzale Europa,1 - TS	29.272,38	4.503,44	33.775,82
Ristrutturazione ed.H2 piazzale Europa,1 - TS	91.020,39	3.434,73	94.455,12
Ristrutturazione corpo di collegamento ed.H2/H3 piazzale Europa, 1 - TS	573.992,02	16.168,79	590.160,81
Ristrutturazione ed.H3 piazzale Europa,1 - TS	2.279.383,56	64.207,99	2.343.591,55
TOTALE	18.288.457,38	628.931,05	18.917.388,43

- Nei risconti passivi su progetti e negli altri risconti al 1/01/2012 sono confluite poste derivanti dall'avanzo di amministrazione finalizzato, determinato nell'ultimo bilancio in contabilità finanziaria al 31/12/2011. La diminuzione dell'ammontare dei risconti passivi evidenzia l'utilizzo degli stessi in misura pari ai costi sostenuti.

6.5. Conti transitori – debiti

Come già esplicitato nella nota relativa ai conti transitori – credito, esistono dei conti di transizione per fattori tecnici o amministrativi: se ne fornisce un dettaglio nella tabella sottostante:

Descrizione	Importi al 31/12/2013	Importi al 31/12/2012	Variazione 2013
Conti transitori - tasse	327.215,47	125.680,71	201.534,76
Conti transitori - debiti verso erario	540.627,66	554.722,06	- 14.094,40
Altri conti transitori	50.887,73	35.895,49	14.992,24
TOTALE	918.730,86	716.298,26	202.432,60

Il debito relativo al conto transitorio tasse compendia i debiti verso l'Erdisu per la quota di tasse incassata ma di pertinenza dell'Ente.

Il conto transitorio – debiti verso l'erario accoglie i seguenti valori:

Descrizione	Importi al 31/12/2013	Importi al 31/12/2012	Variazione 2013
Debiti vs Erario per ritenute fiscali c/transitorio	109.050,49	184.820,72	- 75.770,23
Erario iva commerciale c/transitorio	-	-	-
IRAP c/transitorio	118.341,99	142.077,01	- 23.735,02
Debiti verso istituti di previdenza e di sicurezza sociale c/transitorio	209.312,75	163.516,69	45.796,06
Debiti vs altri enti per rit.extra-erariali c/transitorio	15.758,40	27.466,17	- 11.707,77
Acc.imposta redditi rival.TFR-art.11 dlgs 47/2000 c/transitorio	10.720,07	7.192,63	3.527,44
Altri debiti verso erario c/transitorio	77.443,96	29.648,84	47.795,12
TOTALE	540.627,66	554.722,06	- 14.094,40

7. Conti d'ordine

Si evidenzia che l'Ateneo utilizza alcuni fabbricati demaniali o di proprietà di terzi per lo svolgimento delle proprie attività, e nello specifico:

Descrizione	Valore Immobile
A piazzale Europa 1	45.901.350,00
B piazzale Europa 1	7.231.950,00
C2 piazzale Europa 1	4.655.475,00
C3 piazzale Europa 1	4.125.000,00
C4 + C4 Bis piazzale Europa 1	4.372.500,00
C5 piazzale Europa 1	8.615.475,00
C6 piazzale Europa 1	2.871.000,00
C7 piazzale Europa 1	9.304.680,00
E2 bis (banca) via Fabio Severo 152	587.400,00
F via Valerio 2	6.699.000,00
G piazzale Europa 1	3.291.750,00
H1 piazzale Europa 1	2.351.250,00
Ex Ospedale Militare - via Fabio Severo, 40	4.950.000,00
Uni7 - via Università, 7	2.229.435,00
TOTALE	107.186.265,00



ANALISI DELLE VOCI DEL CONTO ECONOMICO

Di seguito si fornisce un'analisi delle poste del conto economico d'esercizio che concorrono alla determinazione del risultato economico.

RICAVI

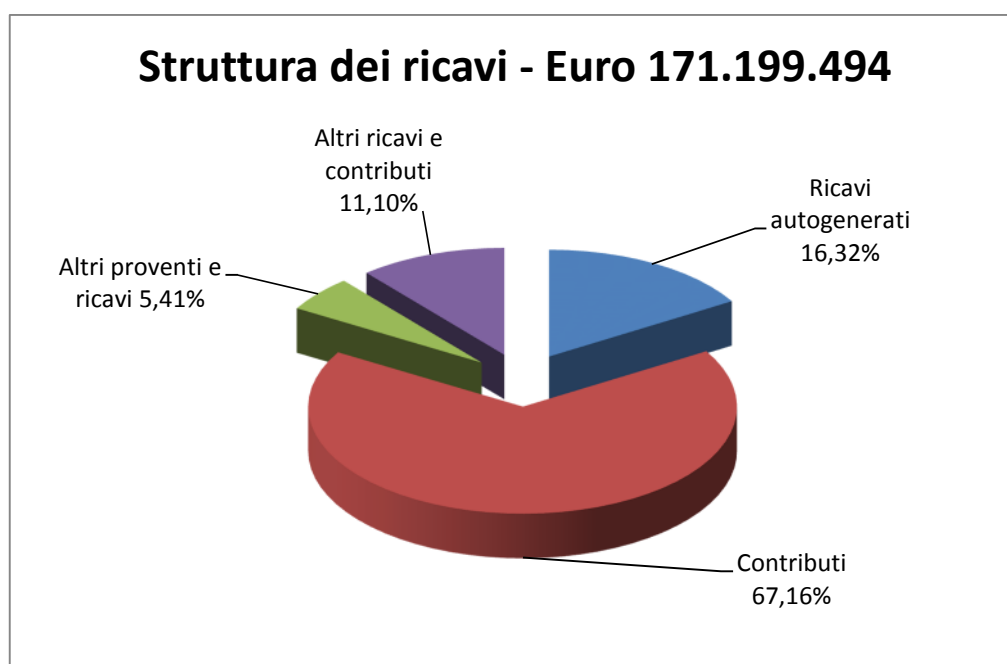
Il complesso dei ricavi nel 2013 ammonta ad Euro 171.199.494 di cui:

- Euro 161.929.995 per ricavi operativi
- Euro 9.269.500 per proventi finanziari e straordinari.

Le categorie di ricavi più consistenti sono:

- FFO: Euro 92.118.556
- Contribuzione studentesca: Euro 19.276.163
- Altri contributi in conto esercizio: Euro 20.485.922

Segue rappresentazione grafica della composizione dei ricavi, che come di consueto evidenzia la netta prevalenza dei contributi.



8. RICAVI OPERATIVI

Sono i ricavi della gestione ordinaria, al netto delle componenti finanziarie.
Si evidenzia di seguito il dettaglio:

Descrizione	Importi al 31/12/2013	Importi al 31/12/2012	Variazione 2013
Ricavi Autogenerati	27.946.991,92	29.454.633,53	- 1.507.641,61
Contributi	114.975.185,37	118.152.186,07	- 3.177.000,70
Altri ricavi e contributi	19.007.817,48	21.425.542,17	- 2.417.724,69
Finanziamenti attività in convenzione	-	86.805,53	- 86.805,53
TOTALE	161.929.994,77	169.119.167,30	

8.1. Ricavi Autogenerati

Descrizione	Importi al 31/12/2013	Importi al 31/12/2012	Variazione 2013
Ricavi da studenti	19.276.163,55	20.164.088,13	- 887.924,58
Ricavi da progetti di ricerca e didattica	5.501.688,83	6.300.125,31	- 798.436,48
Ricavi di vendita di beni e prestazioni di servizi connessi all'attività istituzionale	3.082.700,46	2.926.863,61	155.836,85
Altri ricavi accessori	86.439,08	63.556,48	22.882,60
TOTALE	27.946.991,92	29.454.633,53	- 1.507.641,61

8.1.1. Ricavi da studenti

Il numero degli iscritti 2012/2013 ai corsi di laurea di primo e secondo livello e a corsi post lauream è di 18.962 unità (dato aggiornato al 7.1.2014). Gli iscritti dell'anno accademico 2011/12 erano invece 20.662.

Il calo del numero degli studenti ha naturalmente comportato una diminuzione nei ricavi di tasse e contributi in particolare nell'esercizio 2013 in quanto 9/12 dei ricavi relativi all'anno accademico 2012/13 erano di competenza 2013.

I Ricavi da studenti che, al netto dell'accantonamento al fondo svalutazione crediti (pari a 1.118.851,45), al 31.12.2013 ammontano a 19.287.275,15 Euro e rappresentano le quote di competenza del 2013, comprendono:

- le tasse di iscrizione (G.R.10.100.010) relative a corsi di laurea, a scuole di specializzazione, a master per un importo complessivo pari a 3.252.534,97 Euro;
- i contributi (G.R.10.100.020) relativi a corsi di laurea, corsi di dottorato, scuole di specializzazione, master, corsi di perfezionamento per un importo complessivo pari a 16.410.973,95 Euro;
- gli altri ricavi da studenti (G.R.10.100.090) relativi a indennità di mora, congedi, passaggi corsi di laurea, tasse esami di ammissione ed esami di stato, e altri recuperi e rimborsi per un importo complessivo pari a 742.617,68 Euro.

In relazione ai ricavi da studenti si osserva che, tra le componenti straordinarie di reddito, si rilevano nell'apposita sezione del conto economico proventi straordinari (G.R.50.100.030) comprendenti



anche tasse, contributi e altri ricavi di competenza di esercizi precedenti, e tasse di ricognizione per un importo complessivo di 432.972,62 Euro.

Il D.P.R. n. 306/1997 stabilisce che il rapporto tra il gettito da contribuzione studentesca (al netto degli incrementi dei contributi degli studenti fuori corso) per i corsi di I e II livello, al netto dei rimborsi, e il fondo di finanziamento ordinario, non debba superare il limite del 20%.

La situazione dell'Ateneo, in relazione ai dati consuntivi 2013, è quella evidenziata nella tabella che segue:

Verifica del limite previsto dal DPR 306/97		
a)	FFO 2013 consolidato	91.329.625
b)	Tasse e contributi CdL-CdLS	18.656.150
c)	Rimborsi tasse	545.128
d)	Tasse e contributi al netto dei rimborsi	18.111.022
e)	Incrementi contributi studenti fuori corso	536.336
f)	Tasse e contributi al netto dei rimborsi e dell'incremento dei contributi studenti fuori corso	17.574.685
Rapporto percentuale Tasse/FFO anno 2013		19,24%

Si evidenzia che l'ammontare indicato in tabella di Euro 18.656.150 comprende esclusivamente gli incassi per tasse e contributi, riferiti ai corsi di I e II livello per gli anni accademici 2012/13 e 2013/14, con esclusione degli importi per indennità di mora, rimborso per spese di libretti e diplomi.

Appare significativo che, a fronte di una riduzione del finanziamento pubblico, il rapporto in argomento si assesti comunque al di sotto del 20%, come peraltro richiesto dal D.P.R. in parola.

8.2. Contributi

Descrizione	Importi al 31/12/2013	Importi al 31/12/2012	Variazione 2013
FFO	92.118.556,00	95.880.190,00	- 3.761.634,00
Altri contributi in conto esercizio	20.485.922,36	20.599.503,66	- 113.581,30
Contributi in conto capitale - quota di competenza	2.370.707,01	1.672.492,41	698.214,60
TOTALE	114.975.185,37	118.152.186,07	- 3.177.000,70

8.2.1. FFO

In tale ambito troviamo innanzitutto i ricavi derivanti dal Fondo di Finanziamento Ordinario per complessivi Euro 92.118.556,00; si riporta di seguito la composizione:

2013			
Art. 1 DM 700/2013 Interventi quota base	Quota base		€ 77.052.377,00
Art. 1 DM 1.051/2013 Quota premiale	Domanda didattica 17%	13,5%	€ 1.669.748,00
	Risultati didattica 17%		€ 1.582.868,00
	Ricerca 66%		€ 7.443.980,00
	Totale Quota premiale		€ 10.696.596,00
Art. 2 DM 1.051/2013 Intervento perequativo	Intervento perequativo art. 11 c. 1 L. 240/2010		€ 1.005.806,00
Art. 3 lett. b) DM 1.051/2013 Quota di salvaguardia e interventi correttivi FFO 2013	Assicurazione -5% FFO 2012		€ 675.305,00
Art. 6 DM 700/2013 Incentivazione chiamata di ricercatori	Incentivazione chiamata ricercatori L.240/2010 art.24, c.3 l. b)		€ 210.128,00
Art. 11 DM 700/2013 Interventi previsti da disposizioni legislative	Piano associati		€ 1.689.413,00
TOTALE FFO CONSOLIDATO 2013			€ 91.329.625,00
Art. 8 DM 700/2013 Interventi a favore degli studenti	Interventi di sostegno agli studenti diversamente abili		€ 68.593,00
Art. 9 DM 700/2013 Piano lauree scientifiche	Piano lauree scientifiche		€ 52.015,00
Art. 11 DM 700/2013 Interventi previsti da disposizioni legislative	Valutazione impegno didattico, di ricerca e gestionale dei professori e ricercatori		€ 646.742,00
	Integrazione indennità corrisposta dall'INPS		€ 2.078,00
	Totale Art. 11		€ 648.820,00
TOTALE ULTERIORI ASSEGNAZIONI FFO 2013			€ 769.428,00
TOTALE FFO 2013			€ 92.099.053,00
FFO 2012 Art.10 DM 71/2012 Piano lauree scientifiche	Piano lauree scientifiche		€ 19.503,00
TOTALE 2013			€ 92.118.556,00

L'FFO consolidato per l'esercizio 2013 ammonta ad Euro 91.329.625, ed è inferiore di Euro 4.543.359 rispetto al FFO consolidato 2012 (Euro 95.872.984).

Il taglio subito è stato contenuto nell'ambito del 5% rispetto al 2012 per effetto della clausola di salvaguardia confermata anche nel 2013; detta clausola sancisce che il taglio del FFO, rispetto all'anno precedente, non può superare il 5%. Pertanto, tutte le università che, sulla base degli indicatori, superavano questa percentuale hanno ricevuto la compensazione.



La quota premiale attribuita all'Ateneo, in ragione della qualità della formazione e della ricerca scientifica, predeterminata in via generale nel 13,50% dell'FFO, si è tradotta, per l'Università degli Studi di Trieste, nella somma di Euro 10.696.596, con un decremento di 2,5 milioni di Euro, a fronte di Euro 13.227.506, ottenuti lo scorso anno, sempre a titolo di premio.

Il decremento registrato nell'assegnazione ai fini premiali riguarda, per la maggior parte, la quota volta a premiare la qualità della ricerca scientifica (Euro 2,2 milioni).

Nel corso del 2013 sono pervenute inoltre assegnazioni FFO inerenti l'esercizio 2012, successivamente alla chiusura del bilancio 2012, che sono state registrate alla voce "altre sopravvenienze attive" come da tabella che segue:

FFO 2012 Art.12 DM 71/2012 Interventi previsti da disposizioni legislative	Valutazione impegno didattico ai sensi L.240/2010 art.6, c. 14 e art.8	€	504.135,00
	Revisione del trattam.economico dei ricercatori non confermati ai sensi della L.35/2012 art.49	€	227.178,00
	Piano straordinario per la chiamata di professori di seconda fascia, finanziate nell'esercizio 2012, secondo procedure L. 240/2010 art.18 e art.24, c.6	€	281.569,00
	Totale Art. 12	€	1.012.882,00

8.2.2. Altri contributi in conto esercizio

Descrizione	Importi al 31/12/2013	Importi al 31/12/2012	Variazione 2013
Contributi dall'Unione Europea e da altri Organismi Internazionali	977.294,85	780.287,54	197.007,31
Contributi dallo Stato	8.994.657,17	8.685.472,75	309.184,42
Contributi dalla Regione	6.611.407,50	2.743.042,23	3.868.365,27
Contributi da Enti Locali e da altri Enti Pubblici	418.649,26	490.368,13	- 71.718,87
Contributi da altre Università e Enti di Ricerca	773.754,49	802.604,12	- 28.849,63
Contributi da Aziende Sanitarie	555.575,48	5.346.013,69	- 4.790.438,21
Contributi da imprese o altri finanziatori privati	2.154.583,61	1.751.715,20	402.868,41
TOTALE	20.485.922,36	20.599.503,66	- 113.581,30

Fra gli altri contributi in corso esercizio evidenziamo i seguenti ricavi:

- contributi dall'Unione Europea e da altri organismi internazionali per **Euro 977.295**;
- contributi da MIUR e altri Ministeri per **Euro 8.994.657**, al netto della somma di Euro 397.583 versata al Bilancio dello Stato di cui:
 - ✓ Euro 2.276.298 per borse di dottorato;
 - ✓ Euro 5.791.531 per borse di specializzazione;
 - ✓ Euro 175.210 per assegni di ricerca;
 - ✓ Euro 883.067 altri contributi MIUR per progetti dei Dipartimenti, per assegnazioni DM198 artt.1- 2-4, per attività a favore di studenti diversamente abili;
 - ✓ Euro 265.594 contributi da altri ministeri per progetti di ricerca dei Dipartimenti;
- contributi dalla Regione per **Euro 6.611.408** di cui Euro 1.813.384 per FFO dalla Regione (Euro 1.620.000 a titolo di FFO 2013 ed Euro 193.384 derivanti dalla chiusura di

risconti);Euro736.884 per borse di studio post lauream, Euro708.033 per contratti di formazione specialistica, Euro2.928.990per voucher formativi, progetto SHARM, progetto DIANET e Campus Impresa nonché per progetti Dipartimenti, Euro424.117 per altri contributi dalla Regione (di cui riscontati Euro 115.378 e da chiusura risconti Euro 308.739);

- contributi da Enti Locali e da altri Enti Pubblici per **Euro 418.649** di cui Euro83.179 per borse di studio ed Euro335.470 per contributi ai Dipartimenti;
- contributi da altre Università e Enti di Ricerca per **Euro 773.754** di cui Euro 385.322 per borse di studio, Euro 102.057per rimborsi di spese personale docente che presta attività in convenzione presso altre Università ed Euro 286.375 per le attività dei Dipartimenti;
- contributi da Aziende Sanitarie per **Euro 555.575** per medici specializzandi che prestano l'attività presso Aziende Servizi Sanitari, IRCCS Burlo Garofolo, Aziende ospedaliere e Aziende ospedaliero-universitarie;
- contributi da imprese o altri finanziatori privati per **Euro 2.154.584** per borse di studio ed erogazioni liberali;

8.2.3. Contributi in conto capitale – quota di competenza

Il valore di **Euro 2.370.707** dei contributi in conto capitale somma i seguenti ricavi:

- contributi in c/capitale da Unione Europea e da altri organismi internazionali per Euro 280.800;
- contributi in c/capitale dalla Regione per l'edilizia per Euro 2.019.907;
- contributi in c/capitale da istituzioni sociali private per Euro 70.000.

8.3. Altri ricavi e contributi

Il totale degli altri ricavi e contributi per **Euro 19.007.817** si compone dei seguenti dettagli:

- risconti per spese di personale per Euro 42.712;
- risconti su progetti per Euro 7.188.674;
- utilizzo fondo oneri futuri per Euro 1.265.322;
- ricavi da altri risconti per Euro 232;
- utilizzo fondo copertura ammortamenti su investimenti ante2012 per Euro 12.405.329;
- integrazioni e rettifiche ricavi su progetti cost to cost, con saldo dare, per Euro 1.894.452.



COSTI

Si premette che nell'esercizio 2013 sono stati rispettati i limiti di spesa ed effettuati i versamenti imposti da:

- Decreto legislativo 31 maggio 2010 n. 78, convertito con legge 30 luglio 2012 n. 122, con applicazione delle disposizioni contenute nell'art.6, comma 21, che hanno portato al riversamento dei risparmi di spesa al bilancio dello Stato per Euro 150.401.
- Decreto Legge 112/2005, convertito con Legge 133/2008, art.67, c.6, che ha portato ad un versamento al bilancio dello Stato di Euro 117.953.
- Legge 228/2014 art.1 commi 141 e 142, che ha portato ad un versamento al bilancio dello Stato di Euro 72.216.

Segue tabella di dettaglio.

ADEMPIMENTI D.L.78/2010 CONVERTITO L. 30 LUGLIO 2010, N°122					
Denominazione Ente					
Disposizioni di contenimento	Spesa 2009 (da consuntivo)	Limiti di spesa	Spesa prevista 2013 (da Prev. 2013)	Riduzione	Versamento
	a)	b)	c)	d)	e)
		"=(a x limite)"		"=(a-c)"	"=(a-b)"
Incarichi di consulenza limite:20% del 2009 (art.6, comma 7)		-		-	-
Spese per relazioni pubbliche, convegni, mostre, pubblicità e di rappresentanza limite:20% del 2009 (art.6, comma 8)	32.266,65	6.453,33	6.453,33	25.813,32	25.813,32
Spese per sponsorizzazioni (art.6, comma 9)		-		-	-
Spese per missioni limite: 50%del 2009 (art.6, comma 12)	48.967,22	24.483,61	24.483,61	24.483,61	24.483,61
Spese per la formazione limite: 50% del 2009 (art.6, comma 13)	108.765,81	54.382,91	54.382,91	54.382,90	54.382,91
Spese per l'acquisto, la manutenzione, il noleggio e l'esercizio di autovetture, nonché per l'acquisto di buoni taxi 80% del 2009 (art.6, comma 14)	7.760,99	6.208,79	3.104,40	4.656,59	1.552,20
	Spesa 2009 (da consuntivo)	Spesa prevista 2013 (da Prev. 2013)		Riduzione	Versamento
	a	b		c (a-b)	d (= c)
Spese per organismi collegiali e altri organismi (art. 6 comma 1)				-	-
	Spesa 2009 (da consuntivo)	(importi al 30/4/2010)		Riduzione	Versamento
	a	b		c (10% di b)	d (= c)
Indennità, compensi, gettoni, retribuzioni corrisposte a consigli di amministrazione e organi collegiali comunque denominati ed ai titolari di incarichi di qualsiasi tipo 10% su importi risultanti alla data 30 aprile 2010 (art. 6 comma 3)	571.330,88	441.688,50		44.168,85	44.168,85
	valore immobili	limite spesa	spesa 2007	Spesa prevista 2013 (da Prev. 2013)	versamento
	a	b (2% di a)	c	d	e "=(c-b)"
Spese di manutenzione ordinaria e straordinaria degli immobili utilizzati 2% del valore immobile utilizzato (art.2 commi 618, primo periodo-623 L.244/2007 come modificato dall'art.8 della L.122 30/7/2010)	258.720.795,19	5.174.415,90	1.513.453,03	1.469.870,00	3.660.962,87
	valore immobili	limite spesa	spesa 2007	Spesa prevista 2013 (da Prev. 2013)	versamento
	a	b (1% di a)	c	d	e "=(c-b)"
In caso di sola manutenzione ordinaria degli immobili utilizzati 1% del valore immobile utilizzato (art.2 commi 618-623 L.244/2007 come modificato dall'art.8 della L.122 30/7/2010)*	2.610.200,00	26.102,00	24.158,00	14.500,00	1.944,00
Applicazione D.L. n. 112/2008, conv. L. n. 133/2008					
Disposizione					versamento
Art. 61 comma 9					
Art.61 comma 17					
Art. 67 comma 6					117.953,00
Applicazione D.L. n. 201/2011, conv. L. n. 214/2011					
Disposizione					versamento
Art. 23-ter comma 4					
Applicazione D.L. n. 95/2012, conv. L. n. 135/2012					
Disposizione					versamento
Art. 8 comma 3					
Applicazione Legge 24 dicembre 2012 n. 228					
Disposizione					versamento
Art. 1 comma 108					
Applicazione Legge 24 dicembre 2012 n. 228					
Disposizione					versamento
Art. 1 comma 111					
Applicazione Legge 24 dicembre 2012 n. 228					
Disposizione					versamento
Art. 1 commi 141 e 142					72.215,70

* I dati riportati a titolo di "Valore immobili" differiscono dal dato comunicato per l'esercizio 2012 sia per effetto di una stima effettuata in data 30/09/2012 ai fini della copertura assicurativa (vengono ora riportati i Valori a Nuovo degli immobili), sia per la scadenza di un contratto di locazione.



9. COSTI OPERATIVI

I costi operativi sono quelli collegati con l'attività istituzionale dell'Università, ovvero quelli attribuibili direttamente alle attività didattiche e di ricerca.

Riguardano quindi il costo del personale docente, ricercatore, collaboratori linguistici, dirigente e tecnico amministrativo, e tutti i costi per servizi connessi alla gestione corrente delle attività didattiche e di ricerca.

Descrizione	Importi al 31/12/2013	Importi al 31/12/2012	Variazione 2013
Costi della produzione	147.083.772,84	153.731.214,72	- 6.647.441,88
Costi attività in convenzione	-	27.648,82	- 27.648,82
TOTALE	147.083.772,84	153.758.863,54	- 6.675.090,70

9.1 Costi della produzione

Segue tabella di dettaglio dei costi della produzione che come di consueto evidenzia la netta prevalenza delle spese di personale.

Descrizione	Importi al 31/12/2013	Importi al 31/12/2012	Variazione 2013
COSTI DEL PERSONALE	84.643.422,26	90.805.444,71	- 6.162.022,45
Costi per personale docente e ricercatore	54.915.422,37	61.127.982,98	- 6.212.560,61
Costi per collaboratori esperti linguistici	1.387.010,65	1.453.716,33	- 66.705,68
Costi per personale tecnico amministrativo	24.865.288,39	24.877.569,02	- 12.280,63
Compensi al personale dipendente per attività integrative	2.765.117,13	2.514.652,84	250.464,29
Interventi sociali e provvidenze a favore del personale dipendente	710.583,72	831.523,54	- 120.939,82
COSTI DELLA GESTIONE CORRENTE	45.919.999,30	46.735.556,02	- 815.556,72
Interventi a favore degli studenti, del laureati e della formazione avanzata	14.266.281,98	14.205.942,15	60.339,83
Acquisti di libri, riviste e altri beni di consumo	4.519.160,22	4.031.050,29	488.109,93
Costi per servizi	26.267.204,67	26.568.139,19	- 300.934,52
Costi per godimento beni di terzi	333.707,81	954.318,55	- 620.610,74
Contributi a favore di altri enti	533.644,62	976.105,84	- 442.461,22
Ammortamenti e svalutazioni	15.544.731,92	15.430.861,46	113.870,46
Accantonamenti a fondi per rischi	545.493,53	395.366,96	150.126,57
Accantonamenti a fondi per oneri	-	96.322,58	- 96.322,58
Oneri diversi di gestione	430.125,83	267.662,99	162.462,84
TOTALE	147.083.772,84	153.731.214,72	- 6.647.441,88

9.1.1. Costi del personale – Euro 84.643.422,26

In tale ambito si riscontra la spesa di maggior impegno per il bilancio di Ateneo. La somma delle varie voci dei costi per il personale somma **Euro 84.643.422** (Euro 90.805.545 nel 2012). La gestione della spesa per il personale, risulta difatti essere il problema centrale per l'amministrazione dell'Università, visto il regime di autonomia in cui opera: oltre alla sua dimensione quantitativa, va

ricordata la rigidità della sua dinamica, determinata dallo stato giuridico, che implica impegni futuri di spesa crescenti per ogni scelta di reclutamento o di progressione di ruolo.

Il titolo include le spese fisse e accessorie, sostenute per il personale strutturato e non, in servizio presso l'Ateneo, nonché per i diversi interventi a titolo di: mensa, formazione, provvidenze, infortuni sul lavoro, ecc.; la spesa a titolo di IRAP è esposta alla voce "imposte sul reddito d'esercizio" per un ammontare pari ad Euro 5.160.893.

Si ricorda che dall'1.1.2011 è entrata in vigore la normativa (L. 122/2010) che ha introdotto la moratoria triennale della dinamica stipendiale del personale pubblico, compreso quello universitario, e pertanto non si è verificato sulla spesa di personale dell'anno alcun impatto da applicazione di adeguamenti contrattuali, retributivi e di progressione di carriera automatici; tale situazione persisterà fino al 31.12.2014;

In materia di limitazione alle spese di personale è da tener presente il Decreto Legislativo n.49 del 29 marzo 2012 che disciplina la programmazione, il monitoraggio e la valutazione delle politiche di bilancio e di reclutamento degli atenei.

In particolare concorrono a determinare la capacità assunzionale delle università il rispetto dei limiti indicati dagli art. 5 e 6 del citato decreto n. 49:

- l'art. 5 definisce l'indicatore per l'applicazione del limite massimo alle spese di personale a tempo indeterminato e personale ricercatore a tempo determinato pari all'80%. L'indicatore è calcolato rapportando le spese complessive di personale, depurate da finanziamenti esterni, di competenza dell'anno di riferimento, alla somma algebrica dei contributi statali per il funzionamento assegnati nello stesso anno e delle tasse, soprattasse e contributi universitari;
- l'art.6 definisce il limite massimo per le spese di indebitamento pari al 15%. L'indicatore è calcolato rapportando l'onere complessivo di ammortamento annuo, al netto dei relativi contributi statali per investimento ed edilizia, alla somma algebrica dei contributi statali per il funzionamento e delle tasse, soprattasse e contributi universitari nell'anno di riferimento.

Soglie minime previste dall'articolo 7 del d.lgs 49/2012		
Indicatore spese Personale	Indicatore Indebitamento	Margini assunzionali minimi PO
>= 80%	> 10%	10% cessazioni anno precedente
>= 80%	<= 10%	20% cessazioni anno precedente con oneri a carico del proprio bilancio
< 80%	20% cessazioni anno precedente maggiorata di un importo pari al 15 per cento del margine ricompreso tra l'82 per cento delle entrate di cui all'articolo 5, comma 1, al netto delle spese per fitti passivi	

Ulteriore indicatore che viene valutato dal MIUR è quello della sostenibilità economico finanziaria (I SEF) di cui al D.M. n. 1059 del 23 dicembre 2013, allegato A) lett. f. Tale indicatore valutato ai fini della domanda di accreditamento di un nuovo corso di studio concorre a determinare la capacità assunzionale dell'Ateneo

- I SEF <= 1 Può essere presentata domanda di accreditamento di un nuovo corso di studio nel rispetto delle seguenti condizioni: 1) non si determini un incremento dei corsi di studio attivati rispetto all'a.a. precedente; 2) qualora l'attivazione di un nuovo corso



di studio comporti un aumento del numero complessivo dei corsi di studio attivati nell'a.a. precedente questo dovrà comunque essere limitato al 2% (con arrotondamento all'intero superiore) e in tal caso dovrà essere dimostrato il soddisfacimento dei requisiti di docenza a regime per tutti i corsi di studio dell'ateneo.

- I SEF > 1 Può essere presentata domanda di accreditamento per nuovi corsi di studio nel rispetto di una delle seguenti condizioni: 1) incremento consentito entro il 2% (con arrotondamento all'intero superiore) rispetto al numero di corsi di studio attivati nell'anno accademico precedente; 2) qualora l'attivazione di nuovi corsi di studio comporti un aumento del numero complessivo dei corsi di studio attivati nell'anno accademico precedente superiore al 2% (con arrotondamento all'intero superiore) dovranno essere soddisfatti i requisiti di docenza a regime per tutti i corsi di studio dell'ateneo.

Ogni diverso scenario determinato dalla concomitanza degli indicatori sopracitati, in ragione del loro rientro o meno nel limite massimo, assicura una diversa percentuale di assunzioni possibili rispetto al risparmio per cessazioni intervenuto nell'anno precedente (articolo 7 del decreto legislativo 29 marzo 2012, n. 49).

Il Ministero procede alla verifica del rispetto del limite per le assunzioni con riferimento alla situazione al 31 dicembre dell'anno precedente e ne comunica gli esiti alle Università ed al Ministero dell'economia e delle finanze. Per l'anno 2013 il Ministero dell'Università e ricerca non ha ancora proceduto (alla data del 13 giugno 2014) alla verifica del valore degli indicatori nonostante gli uffici amministrativi abbiano concluso nei termini previsti (5 maggio 2014) l'implementazione della banca dati ministeriale PROPER. Da tale lavoro si ipotizza che l'indicatore non dovrebbe discostarsi di molto dalla percentuale 2012 pari al 76,73% come da decreto MIUR 297 del 22 ottobre 2012.

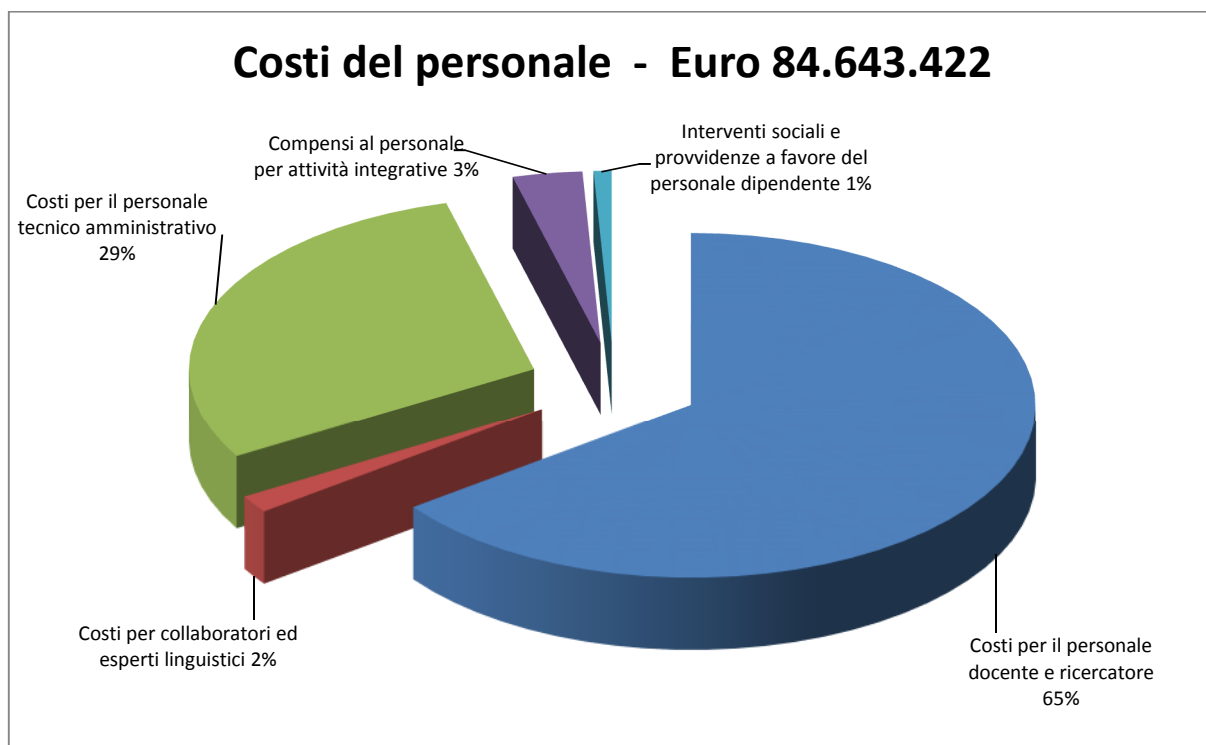
Si espone nella seguente tabella la consistenza personale di ruolo al 31/12/2013.

Tipologia	n. unità al 31/12/2013
Docenti di ruolo	677
Associati	228
Ordinari	171
Ricercatori	277
Assistenti	1
Collaboratori ed esperti linguistici	31
Personale Tecnico Amministrativo	678
categoria B	73
categoria C	398
categoria D	178
categoria EP	29

Di seguito si fornisce il dato relativo alle cessazioni di personale avvenute nel 2013:

<i>Ruolo</i>	<i>Totale</i>	<i>Punti Organico Corrispondenti</i>
Professori Ordinari	7	7
Professori Associati	9	6,3
Ricercatori	3	1,5
Ricercatori tempo det.	3	0,3
Tec. Amm. EP	2	0,8
Tec. Amm. D	4	1,2
Tec. Amm. C	5	0,75
Tec. Amm. B	2	0
TOTALE Complessivo	35	17,85

Viene di seguito esposta la composizione dei costi del personale relativi al 2013 che sommano a **Euro 84.643.422,26** IRAP esclusa.



Per completezza si riporta il dato dell'IRAP: Euro 5.160.893

Segue dettaglio per tipologia di costo.



9.1.1.1. Costi per personale docente e ricercatore

Al 31 dicembre 2013 l'organico è composto da 677 unità:

- 171 professori ordinari;
- 228 professori associati;
- 277 ricercatori;
- 1 assistente di ruolo ad esaurimento.

Descrizione	Importi al 31/12/2013	Importi al 31/12/2012	Variazione 2013
Stipendi personale docente e ricercatore di ruolo	50.725.285,94	52.968.213,10	- 2.242.927,16
Voci accessorie personale docente e ricercatore di ruolo	1.424.315,02	6.036,12	1.418.278,90
Stipendi personale ricercatore a tempo determinato	862.941,44	1.086.121,33	- 223.179,89
Trattamento di fine rapporto e obblighi simili	1.902.879,97	1.994.041,42	- 91.161,45
Compensi al personale convenzionato equiparato SSN	-	5.073.571,01	- 5.073.571,01
TOTALE	54.915.422,37	61.127.982,98	- 6.212.560,61

Il totale esposto è al netto dell'IRAP che ammonta ad Euro 3.526.252,45

La voce "accessorio personale docente e ricercatore di ruolo" compendia:

- Costi 2013 per Euro 15.677,02 correlati all'accessorio liquidato nell'esercizio

DESCRIZIONE	COMPETENZA 2013	IRAP	TOTALE
ENERGY MANAGER	8.048,16	550,80	8.598,96
MISSIONI ANTARTIDE RU	7.628,86	460,25	8.089,11
TOTALE	15.677,02	1.011,05	16.688,07

- L'accantonamento di Euro 1.408.638 al Fondo progressioni stipendiali personale docente e ricercatore con riferimento all'art. 11 del DM 700/2013 il cui stanziamento viene attribuito "per l'attuazione degli articoli 6, comma 14, e 8 della Legge 30 dicembre 2010, n. 240, concernenti la valutazione del complessivo impegno didattico, di ricerca e gestionale dei professori e ricercatori universitari, ai fini dell'attribuzione degli scatti, e la revisione del trattamento economico degli stessi, sulla base dei criteri di merito accademico e scientifico definiti con Decreto del Ministro dell'istruzione, dell'università e della ricerca, adottato di concerto con il Ministro dell'economia e delle finanze"

Si segnala altresì che dal corrente anno i compensi al personale convenzionato equiparato SSN, trattandosi di importi erogati per conto del SSN che ci vengono interamente rimborsati, sono stati gestiti come partite di giro utilizzando i rispettivi conti di Credito verso SSN - personale convenzionato.

Con riferimento al personale docente di ruolo si evidenziano i seguenti interventi nel corso del 2013:

- **Istruttoria ed emissione dei provvedimenti relativi a:**
 - Nuove assunzioni: nomina di 1 ricercatore e chiamata di due professori di II fascia ex art. 18, 1° comma, l. n. 240/2010;
 - Mobilità interna: 2 chiamate su posti di ruolo di II fascia e 5 su posti di I fascia.
 - Attribuzione del trattamento economico a 13 professori di II fascia e a 9 di I fascia;
 - Trasferimenti ad altra sede di 1 professori di II fascia e 1 ricercatore;
 - Stipulazione di convenzioni con altro Ateneo ai sensi dell'art. 6, comma 11 legge n. 240/2010: una convenzione relativa un professore ordinario e predisposizione degli atti per un convenzione relativa a professore di I fascia;
 - Conferme in ruolo di 1 professore di II fascia, e di 2 ricercatori;
 - Ricostruzioni di carriera per 1 professore di II fascia, e 4 ricercatori;
 - Istruzione pratiche per l'equiparazione dei servizi all'estero di 4 ricercatori;

- Opzione per il regime del tempo definito di 1 professore di I fascia e 2 ricercatori;
 - Opzione per il regime del tempo pieno di 1 professore di I fascia e 1 di II fascia;
 - Opzione per il regime previsto dalla legge 230/2005 di 3 professori di II fascia;
 - Collocamento in aspettativa ai sensi dell'art. 12 DPR 382/80 di 1 professore di II fascia;
 - Collocamento in aspettativa ai sensi dell'art. 13 DPR 382/80 di un professore di I fascia, di 2 professori di II fascia e di 2 ricercatori;
 - Collocamento in aspettativa ai sensi dell'art. 7 Legge n. 240/2010 2 pratiche di ricercatore;
 - Autorizzazioni ad esclusiva attività di ricerca (anno sabbatico): 4 professori di I fascia;
 - Autorizzazioni per congedi straordinari per motivi di studio e ricerca (art. 8, legge 349/58 e art. 34 del DPR 382/80) 2 ricercatori.
- **Gestione di 2 accordi/convenzioni** con enti esterni per il finanziamento di posti di professore e ricercatore di ruolo.

Con riferimento al **personale ricercatore a tempo determinato** si evidenzia che è stata gestita la procedura per l'assunzione di n. 1 ricercatore a tempo determinato di cui all'art. 24 L. 240/2010, nonché stipulati n. 9 contratti di rinnovo.

9.1.1.2. Costi per collaboratori esperti linguistici

Nell'Ateneo prestano servizio 31 CEL di cui:

30 a tempo indeterminato

1 a tempo determinato

Descrizione	Importi al 31/12/2013	Importi al 31/12/2012	Variazione 2013
Stipendi collaboratori esperti linguistici di ruolo	1.237.633,53	1.244.196,85	- 6.563,32
Stipendi esperti linguistici a tempo determinato	26.386,88	126.719,85	- 100.332,97
Trattamento di fine rapporto e obblighi simili	122.990,24	82.799,63	40.190,61
TOTALE	1.387.010,65	1.453.716,33	- 66.705,68

Escluso IRAP per Euro 85.572,79

Per quel che concerne i costi dei CEL a tempo determinato si evidenzia che le somme spese nel 2013 sono riconducibili al costo di un contratto di Collaboratore Esperto Linguistico (CEL) a tempo determinato, part-time, di lingua portoghese che scadrà il 4 settembre 2014.



9.1.1.3. Costi per personale tecnico amministrativo

Descrizione	Importi al 31/12/2013	Importi al 31/12/2012	Variazione 2013
Stipendi personale tecnico amministrativo di ruolo	20.964.544,85	21.138.208,48	- 173.663,63
Voci accessorie personale tecnico-amm.vo di ruolo	1.512.004,14	1.249.887,73	262.116,41
Stipendi personale tecnico amministrativo a tempo determinato	1.042.502,68	933.010,61	109.492,07
Voci accessorie personale tecnico-amm.vo a tempo determinato	10.317,19	15.552,48	- 5.235,29
Stipendi direttore amm.vo e pers. dirigente a TD	173.443,11	218.317,39	- 44.874,28
Voci accessorie direttore amm.vo e pers. dirigente a TD	52.160,16	49.732,09	2.428,07
Trattamento di fine rapporto e obblighi simili PTA tempo ind. e TD	1.098.781,49	1.107.228,68	- 8.447,19
TFR e obblighi simili direttore amm.vo e pers. dirigente a TD	11.534,77	16.942,54	- 5.407,77
Interventi per la produttività generale	-	148.689,02	- 148.689,02
TOTALE	24.865.288,39	24.877.569,02	- 12.280,63

Il totale esposto è al netto di IRAP che ammonta ad Euro 1.536.224,78.

Con riferimento al personale tecnico amministrativo si evidenzia quanto segue:

- **Personale tecnico-amministrativo a tempo indeterminato**

Nel corso del 2013 sono state reclutate complessivamente 5 unità di personale a tempo indeterminato:

- 1 unità di categoria EP
- 1 unità di categoria D – area amministrativa-gestionale (trasferimento intercompartimentale)
- 2 unità di categoria C area amministrativa (assunzioni obbligatorie ex L 68/99)
- 1 unità di categoria C area biblioteche (trasferimento compartimentale per compensazione con una nostra unità di personale di categoria C)

- **Personale TA a tempo determinato**

A decorrere dall'anno 2011, in attuazione a quanto previsto dall'art. 9 c. 28 della L. 30 luglio 2010 n. 122, di conversione del D.L. n. 78/2010, l'Ateneo può avvalersi di personale a tempo determinato o con convenzioni ovvero con contratti di collaborazione coordinata e continuativa, nel limite del 50% della spesa sostenuta per le stesse finalità nell'anno 2009.

Resta fermo quanto previsto dall'art. 1, comma 188, della legge 23 dicembre 2005, n. 266, che esclude dal predetto limite i contratti che non ricadono sul fondo di funzionamento ordinario, necessari per l'attuazione di progetti di ricerca, innovazione tecnologica e progetti per il miglioramento dei servizi anche didattici per gli studenti.

Le somme spese nel 2013 sono riconducibili al costo di 49 contratti di personale tecnico-amministrativo a tempo determinato.

Di questi, 43 contratti erano ancora attivi al 31 dicembre 2013; nello specifico si tratta di 6 contratti a co-finanziamento, 11 a finanziamento esterno e 26 spesi interamente sul bilancio dell'Ateneo.

Dei 6 contratti conclusi nel corso dell'anno 2013, 3 erano a finanziamento esterno e 3 erano spesi interamente sul bilancio dell'Ateneo.

Nel 2013 è stato emanato il decreto-legge 31 agosto 2013, n. 101, "Disposizioni urgenti per il perseguimento di obiettivi di razionalizzazione della spesa nelle pubbliche amministrazioni", convertito con modifiche in legge 30 ottobre 2013, n. 125. A seguito dell'introduzione di tale norma, in attuazione di quanto definito dal Consiglio di Amministrazione del 30 settembre 2013 e del 29 novembre 2013, nonché visti gli esiti del confronto tra Parte Pubblica e Parte Sindacale, è stato avviato uno studio normativo che ha portato alla sottoscrizione, in data 31 gennaio 2014, dell'Accordo per la "Proroga dei contratti a tempo determinato del personale tecnico-amministrativo dell'Università degli Studi di Trieste in servizio alla data del 31 gennaio 2014 ai sensi del d.lgs. 6 settembre 2001, n. 368, nel triennio 2014-2016". L'atto è stato predisposto ai sensi del d.lgs 6 settembre 2001, n. 368 e di quanto contenuto nella circolare della Presidenza del Consiglio dei Ministri – Dipartimento della Funzione Pubblica n. 5 del 21 novembre 2013, registrata alla Corte dei conti registro 9 - foglio 175.

La sottoscrizione dell'accordo non ha avuto alcun impatto economico nel 2013.

- **Voci accessorie personale tecnico amministrativo**

Per quanto concerne il trattamento accessorio, si fa presente che tiene conto delle disposizioni dell'art. 67, comma 3, della Legge 133/2008, dell'art. 9 della Legge 122/2010, dell'art. 16 della L. 111/2011 e del DPR 122/2013, in materia di contrattazione collettiva integrativa e di trattamento economico accessorio del personale tecnico-amministrativo e dei dirigenti.

Per la corretta applicazione delle norme in materia sono state seguite le istruzioni contenute nelle circolari MEF n. 12 del 15 aprile 2011, n. 25 del 19 luglio 2012 e relative note applicative del 28 febbraio 2013.

Per quanto concerne il "lavoro straordinario personale T.A.", in base al Contratto Integrativo di Ateneo n. 2 del 7 maggio 2012, nel corso del 2013, è stata effettuata una ricognizione delle esigenze organizzative delle strutture in correlazione all'analisi delle ore di plus-orario già maturate nel 2013 dai dipendenti, per procedere alla monetizzazione, almeno parziale, delle stesse attraverso il pagamento di ore straordinarie.

Delle voci accessorie si fornisce il seguente dettaglio:

DESCRIZIONE	COMPETENZA 2013	CONTRIBUTI PER IL TFR DIRIGENTI	IRAP	TOTALE
VIGILANZA SEGGI	6.191,39		423,53	6.614,92
DISAGIO DIDATTICA	2.822,59		193,16	3.015,75
LAVORO STRAORDINARIO	-			-
RISCHIO RADIOLOGICO	3.848,64		263,42	4.112,06
MISSIONI ANTARTIDE ND	6.586,50		388,92	6.975,42
FONDO EX ART. 87 CCNL 16.10.2008	300.133,33		20.525,41	320.658,74
Open space - Indennità mansione - Sportello - Segreteria - Servizio Postale - Addetti e Preposti sicurezza - Vicesegretari con delega di firma	-			-
Rischio e guida automezzi	-			-
Indennità di responsabilità	168.927,52		11.549,44	180.476,96
rientri	131.205,81		8.975,97	140.181,78
RISULTATO EP	751,68		46,16	797,84
POSIZIONE EP	291.718,09		19.889,81	311.607,90
POSIZIONE DIRIGENTI	11.083,16	688,67	770,93	12.542,76
RISULTATO DIRIGENTI	-	-	-	-
RISULTATO DIRETTORE GENERALE	-	-	-	-
ACCANTONAMENTO A FONDO ACCESSORIO	951.346,11			951.346,11
TOTALE	1.574.481,49	688,67	42.501,34	1.617.671,50



- **Interventi per la produttività generale**

Per motivi tecnici, l'erogazione degli interventi per la produttività generale è avvenuta in gennaio 2014. A fine 2013 i relativi importi sono stati accantonati nel Fondo trattamento accessorio personale tecnico amministrativo.

9.1.1.4. Compensi al personale dipendente per attività integrative

Descrizione	Importi al 31/12/2013	Importi al 31/12/2012	Variazione 2013
Incarichi di insegnamento nei corsi di studio	856.127,37	680.862,20	175.265,17
Compensi su attività conto terzi	616.996,37	639.778,08	- 22.781,71
Compensi ex art. 116	190.964,62	147.493,19	43.471,43
Compensi per commissioni concorso	133.369,34	3.792,62	129.576,72
Indennità di carica e gettoni di presenza	234.297,83	299.084,49	- 64.786,66
Missioni	717.111,67	723.687,79	- 6.576,12
Incarichi per attività di formazione al personale T.A.	16.249,93	19.954,47	- 3.704,54
TOTALE	2.765.117,13	2.514.652,84	250.464,29

Con riferimento agli incarichi di insegnamento si specifica che nell'a.a. 2012/2013 sono stati conferiti circa 650 incarichi retribuiti di insegnamento a docenti/ricercatori (ex supplenze) e sono inoltre stati rilasciati n. 14 nulla osta per attività didattica fuori sede a fronte di n. 20 docenze svolte da docenti/ricercatori di altro Ateneo (esclusi i corsi interateneo).

Si espongono nelle seguenti tabelle i dettagli delle voci **Compensi ex art. 116** ora art. 63 e **Missioni**:

A. Tabella **costi per compensi ex art. 116** ora art. 63

Descrizione	Importi al 31/12/2013	Importi al 31/12/2012	Variazione 2013
Per il personale docente di ruolo	43.713,40	67.689,46	- 23.976,06
Per il personale ricercatore di ruolo	18.405,87	26.386,65	- 7.980,78
Per i collaboratori ed esperti linguistici di ruolo	19215,23	9.339,93	9.875,30
Per i collaboratori ed esperti linguistici di ruolo a tempo determinato	625,35	5.171,81	- 4.546,46
Per il personale tecnico amministrativo di ruolo	90.375,70	38.905,35	51.470,35
Per il personale tecnico amministrativo a tempo determinato	18.629,07	-	18.629,07
TOTALE	190.964,62	147.493,20	43.471,42

B. Tabella di dettaglio dei **Gettoni di presenza** erogati per le sedute di Senato Accademico e di Consiglio di Amministrazione svoltesi nel corso dell'anno 2013 per un totale complessivo di 325 gettoni.

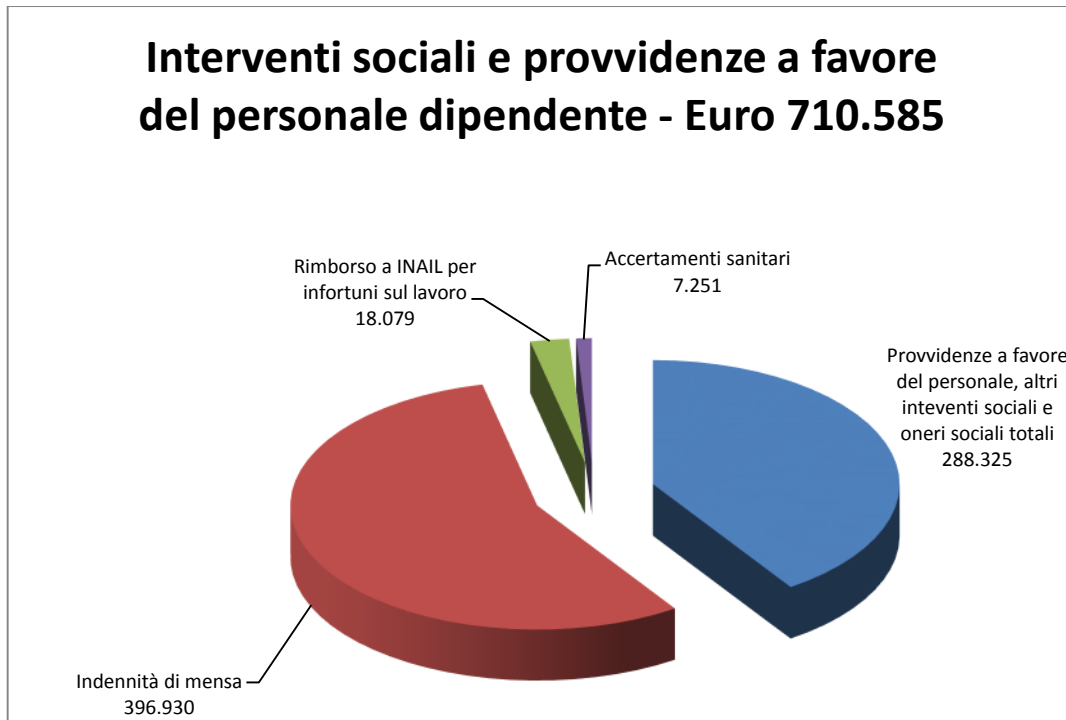
ORGANI COLLEGIALI	PRIMO SEMESTRE	SECONDO SEMESTRE
Senato Accademico		
n° sedute:	8	7
n° gettoni	92	69
Consiglio di Amministrazione		
n° sedute	8	6
n° gettoni	102	62
TOTALE gettoni	194	131

C. Tabella per costi **Missioni**

Descrizione	Importi al 31/12/2013	Importi al 31/12/2012	Variazione 2013
Per il personale docente di ruolo	434.275,86	419.223,90	15.051,96
Per il personale ricercatore di ruolo	147.806,99	168.458,91	- 20.651,92
Per il personale ricercatore a tempo determinato	35.353,48	35.521,81	- 168,33
Per i collaboratori ed esperti linguistici di ruolo	1.544,80	5.053,83	- 3.509,03
Per il personale dirigente di ruolo	-	243,05	- 243,05
Per il direttore amministrativo	3.800,07	596,93	3.203,14
Per il personale dirigente a tempo determinato	-	1.649,85	- 1.649,85
Per il personale tecnico amministrativo di ruolo	87.682,48	84.255,16	3.427,32
Per il personale tecnico amministrativo a tempo determinato	6.887,99	12.575,59	- 5.687,60
Minori costi per missioni	- 240,00	- 3.891,24	3.651,24
TOTALE	717.111,67	723.687,79	- 6.576,12

9.1.1.5. *Interventi sociali e provvidenze a favore del personale dipendente*

Si evidenziano graficamente i costi sostenuti per interventi sociali e provvidenze a favore del personale dipendente che sommano a **Euro 710.583,72**



In base a specifici accordi aziendali, l'Ateneo eroga al proprio personale tecnico-amministrativo e CEL contributi economici per centri estivi, asili nido, spese di istruzione, Servizio Integrativo Scolastico (SIS) e rimborsi mense.

Nel corso del 2013, in attuazione a quanto deliberato dal Consiglio di Amministrazione, ha potuto beneficiare di tali contributi economici anche il personale Docente e Ricercatore dell'Ateneo

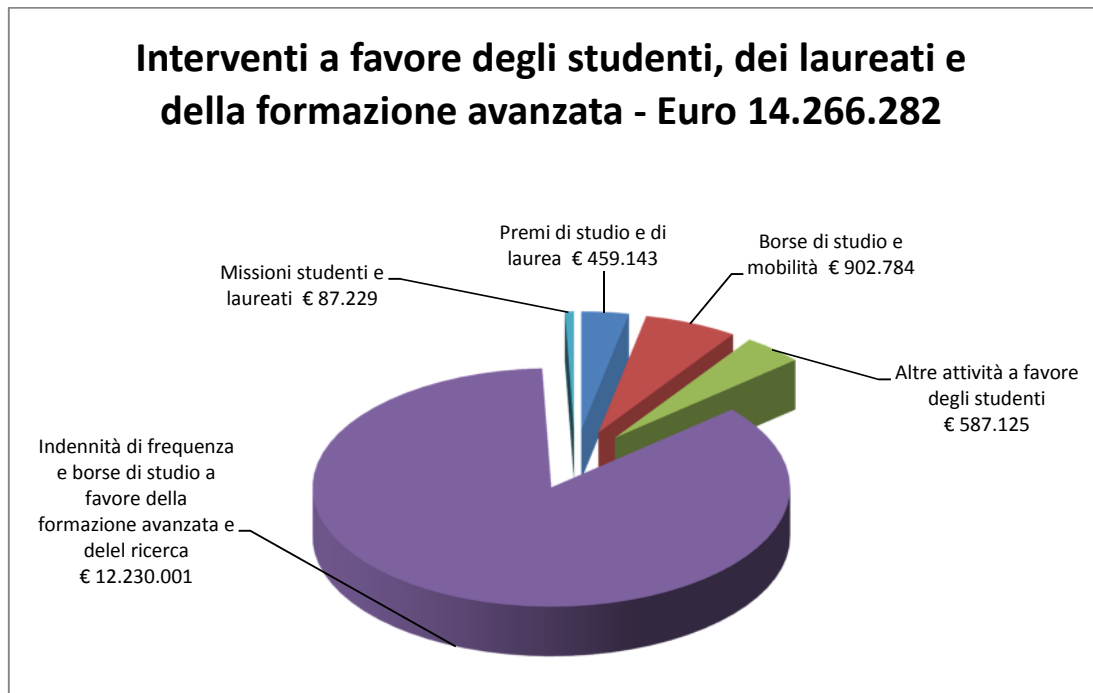
In base al Regolamento interno in materia, l'Ateneo ha erogato, altresì, sussidi, i cui beneficiari e le relative somme erogate sono stati individuati da un'apposita commissione che ha valutato le richieste pervenute.

Tutti gli interventi vengono erogati a richiesta degli aventi titolo e fino a esaurimento delle somme stanziare.

9.1.2. Costi della gestione corrente – Euro 45.919.999,30

9.1.2.1. *Interventi a favore degli studenti, dei laureati e della formazione avanzata*

Degli interventi a favore degli studenti, che ammontano a Euro 14.266.281,98, si fornisce il seguente dettaglio sotto forma grafica:



- Fra **le indennità di frequenza e borse di studio a favore della formazione avanzata e della ricerca** si menzionano i trattamenti economici relativi ai medici in formazione specialistica contrattualizzati per Scuole di Specializzazione di area medica (D.Lgs. 368/99). Tali trattamenti differiscono sulla base dell'anno di iscrizione alla Scuola (per i primi due anni il trattamento economico è pari ad Euro 25.000,00/anno mentre per i successivi anni il trattamento sale ad Euro 26.000,00). La durata del corso di studi è di 5-6 anni.
La data d'inizio dell'anno accademico di queste Scuole di Specializzazione è fissata anno per anno dal Miur nella seconda metà dell'anno solare e, per l'a.a 2012/2013, veniva a cadere l'8 agosto 2013. Conseguentemente, nel medesimo anno solare 2013 sono stati erogati sia i trattamenti economici riguardanti i medici dell'ultima coorte, a.a. 2012/2013, a partire dalla loro immatricolazione, che i trattamenti riguardanti i medici delle coorti precedenti. Incidono anche i periodi di sospensione per gravidanza e puerperio, o malattia, per i quali la legge prevede un trattamento economico pari a Euro 22.700,00/anno, erogato sulla base dei giorni di effettiva sospensione. I finanziamenti provengono principalmente dal Miur; alcuni Contratti sono finanziati dalla Regione Friuli Venezia Giulia ed altri ancora possono essere a finanziamento privato, ricomprendendo tra questi anche quelli finanziati dalle Aziende Sanitarie. I finanziamenti sia per gli anni di corso regolari che per i periodi sospensivi vengono introitati a rendicontazione, con conseguente sfasatura tra l'erogazione e l'incasso.
Nell'anno 2013 si è registrata una diminuzione dei Contratti Miur per la nuova coorte (53 a fronte dei 63 dell'anno precedente), mentre aumentano quelli regionali (9



anziché 5). Nel 2012/2013 non sono stati sottoscritti nuovi Contratti a finanziamento privato ma sono ancora attive 16 posizioni.

Nel dato complessivo va anche considerato il fenomeno delle aggregazioni delle Scuole di Specializzazione, avviato nell'a.a. 2008/2009, che sta comportando una riduzione delle Scuole che fanno capo a questo Ateneo, e quindi del numero dei Contratti. A differenza di quanto accadeva per la prima esperienza di federazione, a.a. 2008/2009, per la quale sono attivi ancora 2 Contratti relativi a medici che, come specializzandi afferiscono ad altro Ateneo, ma per i quali i finanziamenti regionali transitano per il nostro Ateneo, con l'aggregazione, a partire dall'a.a. 2009/2010 la Regione finanzia direttamente altri Atenei, anche extra regionali, ai quali le Scuole di Specializzazione del nostro Ateneo vengono a far capo come sede amministrativa.

- Le **altre attività a favore degli studenti** si articolano come segue:

Descrizione	Importi al 31/12/2013	Importi al 31/12/2012	Variazione 2013
Voucher formativi	194.832,17	218.245,13	- 23.412,96
Attività culturali gestite dagli studenti	25.170,96	31.642,89	- 6.471,93
Contributo al CUS	150.000,00	200.000,00	- 50.000,00
Stage e tirocini	34.600,18	16.808,91	17.791,27
Altre attività a favore degli studenti	182.682,22	263.333,70	- 80.651,48
Minori costi per altre attività a favore degli studenti	- 160,59	-	- 160,59
TOTALE	587.124,94	730.030,63	- 142.905,69

9.1.2.2. Acquisti di libri, riviste e altri beni di consumo

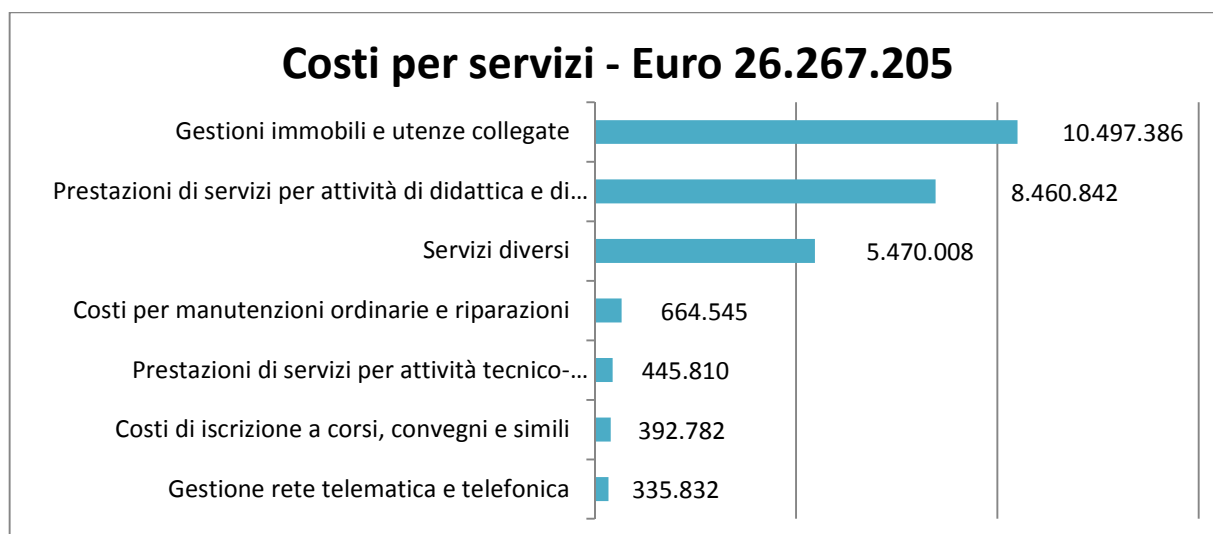
La voce che somma ad **Euro 4.519.160,22**, ricomprende i costi sostenuti per l'acquisto di monografie e periodici su supporto cartaceo e non cartaceo per Euro 2.297.293,64.

In particolare è da notare che le risorse elettroniche di Ateneo comprendono nel 2013 in totale oltre 9.000 periodici correnti e 75 banche dati, con tutti i titoli dei principali pacchetti sottoscritti a livello nazionale attraverso la Crui – Elsevier, WoltersKluwer, Wiley, Wos, Scopusetcc -. In particolare la spesa per il pacchetto Elsevier è stata di Euro 545.711,43.

Inoltre il Sistema Bibliotecario di Ateneo ha acquistato in modo centralizzato per tutte le biblioteche della nostra Università le risorse bibliografiche su supporto cartaceo, monografie per Euro 264.293,55 e periodici per Euro 608.515,02.

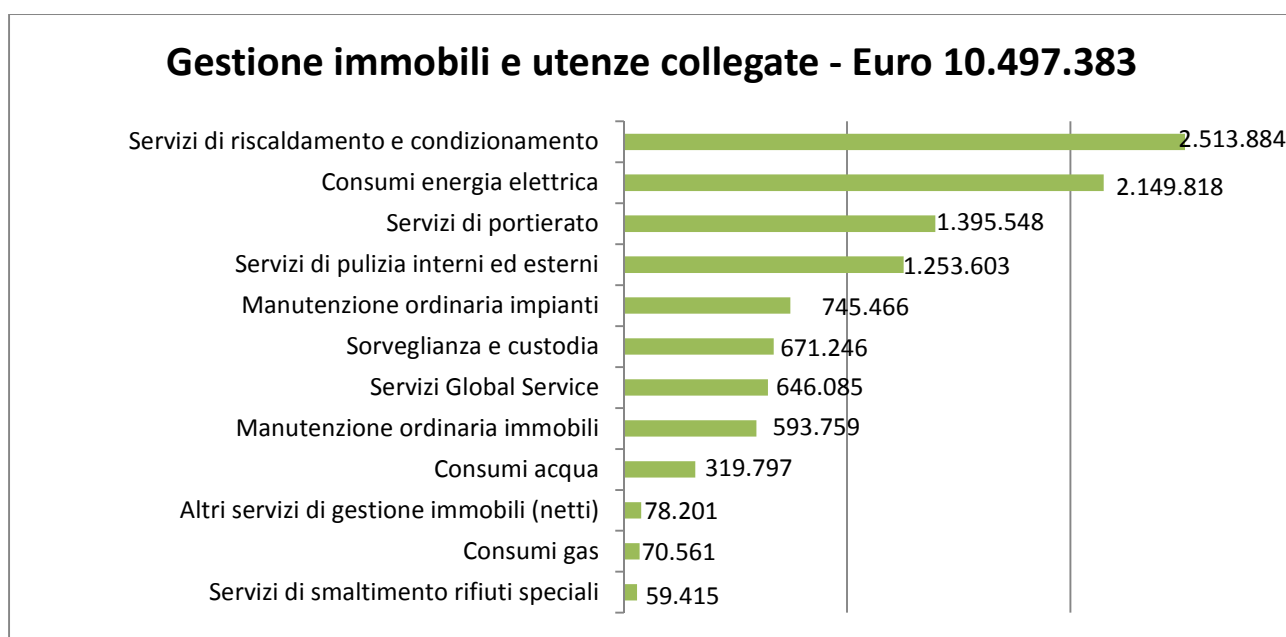
Il conto accoglie i costi per l'acquisto di beni di consumo quali cancelleria, materiale consumo per laboratori, materiali per la manutenzione, ecc. per Euro 2.221.866,58.

9.1.2.3. Costi per servizi



Nel dettaglio:

A. Per quanto concerne la **gestione degli immobili e le utenze collegate** segue rappresentazione grafica:



I servizi di riscaldamento e condizionamento e la manutenzione ordinaria degli impianti avvengono nell'ambito del contratto Consip Global Service Facility Management 3 (esercizio e manutenzione degli impianti tecnologici universitari) e del contratto Consip Servizio Integrato Energia 2 (esercizio e manutenzione degli impianti termici e di climatizzazione universitari).



B. Per quanto concerne le **prestazioni di servizi per attività di didattica e di ricerca** si fornisce il seguente dettaglio:

Descrizione	Importi al 31/12/2013	Importi al 31/12/2012	Variazione 2013
Supplenze	42.664,30	62.206,54	- 19.542,24
Compensi professori a contratto e altra docenza a contratto	1.262.422,45	1.981.718,89	- 719.296,44
Borse di ricerca e post dottorato	36.163,70	132.237,45	- 96.073,75
Conferenzieri e relatori	207.325,19	160.521,13	46.804,06
Tutor	628.460,08	728.280,79	- 99.820,71
Co.co.co di ricerca	1.206.542,38	1.622.067,48	- 415.525,10
Collaboratori occasionali di didattica e ricerca	397.089,23	526.225,90	- 129.136,67
Consulenze in ambito scientifico	2.416,50	460,83	1.955,67
Assegni di ricerca	4.249.803,00	3.285.278,33	964.524,67
Compensi nell'ambito del progetto Marie Curie Chair	56.856,06	41.938,70	14.917,36
Indennità di missione nell'ambito delle prestazioni di servizi per attività di didattica e ricerca	371.098,63	316.084,70	55.013,93
TOTALE	8.460.841,52	8.857.020,74	- 396.179,22

Alcune note:

- Con riferimento ai compensi relativi ai professori a contratto, si evidenzia che la consistenza numerica nell'a.a.2012/2013 era di 561 unità, per un totale complessivo di 742 contratti. (Nell'a.a.2011/2012 erano 727 unità per un totale di 985 contratti) Tali contratti sono stati stipulati con studiosi o esperti di comprovata qualificazione professionale e scientifica per sopperire a particolari e motivate esigenze didattiche.

Si tratta di studiosi o esperti, anche di cittadinanza straniera, di comprovata qualificazione professionale e scientifica, con i quali l'Università, per sopperire a particolari e motivate esigenze didattiche, stipula contratti per il conferimento di insegnamenti ufficiali, corsi integrativi di insegnamenti ufficiali e per attività didattiche a prevalente carattere tecnico-pratico, connesse a specifici insegnamenti. Il conferimento, ai sensi della normativa vigente (art. 23 della legge 30 dicembre 2010, n. 240) può avvenire sia in forma diretta che previa specifica procedura di valutazione comparativa.

Sono stati inoltre stipulati 108 contratti per Attività Formative Complementari (Consiglio di Amministrazione 23 maggio 2012) con 93 esperti designati mediante procedura valutativa a seguito di emissione di specifico bando.

- Per quanto concerne gli **assegni di ricerca**, sono state gestite le procedure per il **conferimento di n.133**assegni di ricerca dei quali n. 103 nuovi assegni, n. 68 rinnovi e n. 2 proroghe del rapporto di collaborazione a seguito di astensione per maternità e sospensione per fruizione di borsa estera.

Nell'ambito del progetto Sharm-FSE sono stati stipulati n. 5 contratti assegni di ricerca per attività in Italia e n. 4 assegni per attività di ricerca per l'estero a seguito della procedura bandita nel 2012.

Per lo stesso Progetto Sharm, è stato emanato un avviso di selezione e quindi attivato il relativo "sportello" di tre settimane per la raccolta delle domande per il conferimento di n. 3 assegni per attività di ricerca da svolgere almeno al 50% presso Università o Enti di

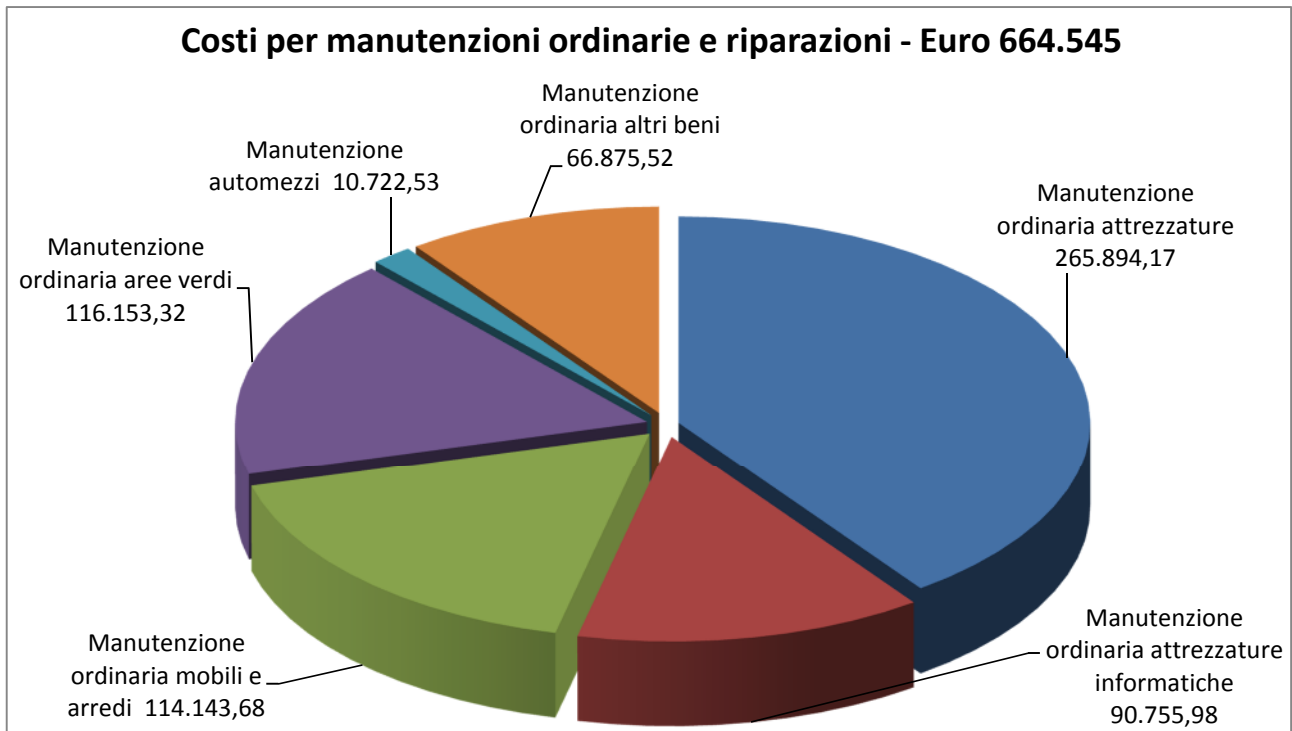
ricerca dell'UE o in paesi aderenti all'associazione europea per il libero scambio. Sono stati stipulati i contratti con i vincitori della procedura selettiva (decorrenza 1.1.14).

Inoltre, per il progetto Dianet-FSE sono state bandite 2 procedure per il conferimento di assegni di ricerca, per n. 2 assegni in modalità *outgoing* e 1 in modalità *incoming* (quest'ultimo per soli candidati non italiani). È stato attivato per 30 giorni lo sportello per la raccolta delle domande e si stanno concludendo le stipule dei contratti con i vincitori. Sono in fase di emissione due ulteriori procedure selettive per lo stesso progetto Dianet.

C. Per quanto concerne i **servizi diversi** di fornisce il seguente dettaglio:

Descrizione	Importi al 31/12/2013	Importi al 31/12/2012	Variazione 2013
Licenze annuali per software	1.053.188,18	1.115.224,38	- 62.036,20
Diritti non pluriennali di accesso a banche dati	610,00	137.138,08	- 136.528,08
Assistenza software	141.952,79	141.222,96	729,83
Sviluppo software	219.153,16	142.921,91	76.231,25
Altri servizi informatici	237.367,21	342.508,10	- 105.140,89
Organizzazione manifestazione e convegni	178.076,83	300.964,65	- 122.887,82
Interpretariato e traduzioni	14.935,80	22.295,37	- 7.359,57
Servizi di trasloco	170.183,57	20.664,50	149.519,07
Servizi postali e corriere	77.112,10	67.076,23	10.035,87
Costi per brevetti	109.528,30	104.070,54	5.457,76
Servizi di pubblicazione e stampa editoria	189.840,19	185.244,18	4.596,01
Servizi assicurativi autoveicoli ed altri mezzi di trasporto	1.284,29	13.961,75	- 12.677,46
Altri servizi assicurativi non del personale	276.530,25	138.101,99	138.428,26
Altri servizi assicurativi del personale	16.336,12	25.510,20	- 9.174,08
Analisi di laboratorio	140.253,57	264.817,94	- 124.564,37
Adesione ed associazioni culturali-scientifiche e convenzioni intrauniv.	284.083,30	170.783,98	113.299,32
Servizi per pubblicazioni bandi, annunci e simili	75,00	-	75,00
Servizi per pubblicità e promozione	141.949,58	152.710,56	- 10.760,98
Articoli promozionali	11.389,70	8.669,19	2.720,51
Servizi di rappresentanza	8.933,71	26.369,26	- 17.435,55
Compensi e indennità per commissioni di concorso	88.469,08	109.681,71	- 21.212,63
Rimborso viaggio commissioni concorso	30.247,64	31.107,61	- 859,97
Compensi e indennità per altri organi istituzionali	41.561,18	46.589,42	- 5.028,24
Rimborsoviaggio ad altri organi istituzionali	21.570,78	15.706,09	5.864,69
Gettoni di presenza - organi accademici (esterni)	16.629,00	31.742,67	- 15.113,67
Pedaggi autostradali	91.232,32	75.113,41	16.118,91
Altri servizi vari	2.040.540,86	1.901.450,04	139.090,82
Minori costi per servizi diversi	- 127.331,00	- 3.788,32	- 123.542,68
Arrotondamenti, sconti e abbuoni attivi	- 5.695,34	- 1.569,44	- 4.125,90
TOTALE	5.470.008,17	5.586.288,96	- 116.280,79

D. Di seguito si rappresenta graficamente un dettaglio dei **costi per manutenzioni ordinarie e riparazioni**:



E. Per quanto concerne le **prestazioni di servizi per attività tecnico-amministrative** si fornisce il seguente dettaglio:

Descrizione	Importi al 31/12/2013	Importi al 31/12/2012	Variazione 2013
CO.CO.CO. amm.ve e tecniche	243.200,21	456.606,36	- 213.406,15
Missioni CO.CO.CO. amm.ve e tecniche	2.791,09	3.328,79	- 537,70
Collaboratori occasionali amministrativi e tecnici	53.097,96	111.089,60	- 57.991,64
Consulenze in ambito amministrativo e tecnico	57.404,64	56.218,25	1.186,39
Stipendi personale in comando	106.793,05	95.627,37	11.165,68
Missioni personale in comando	30,30	84,72	- 54,42
Prestazioni d'opera studenti	87.974,60	133.474,24	- 45.499,64
Minori costi per stipendi personale in comando	-	105.481,64	- 105.481,64
TOTALE	445.810,21	856.429,33	- 410.619,12

9.1.2.4. Costi per godimento beni di terzi

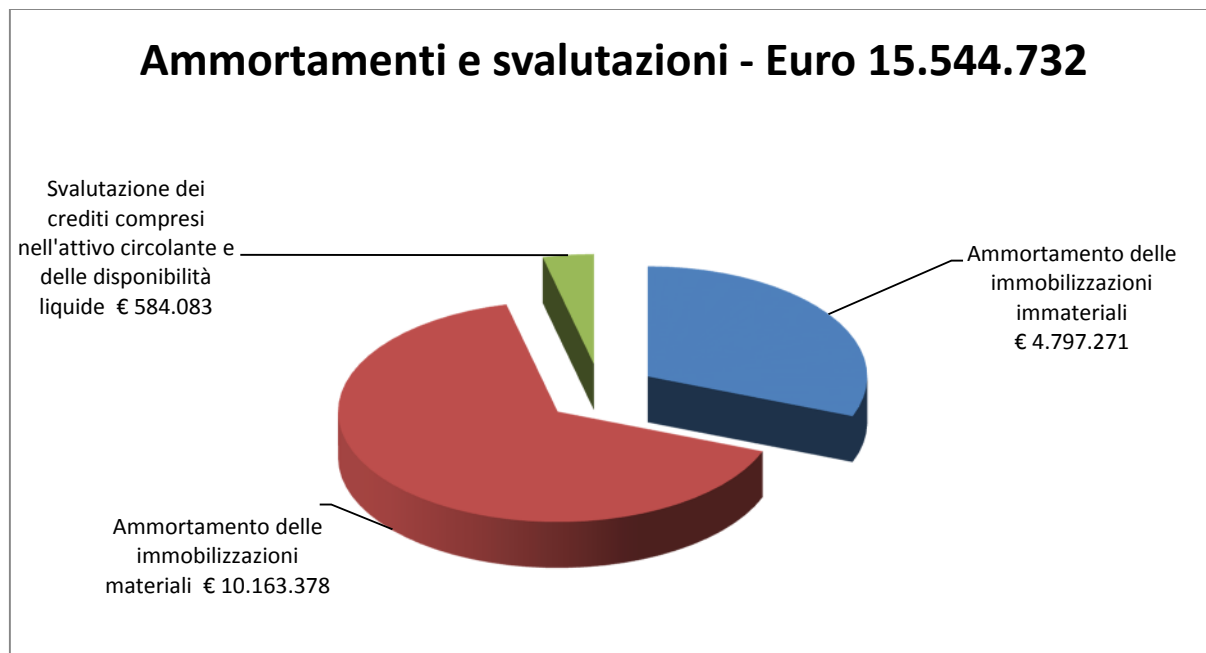
L'importo di **Euro 333.708** risulta composto per Euro 151.594 da affitti, in particolare, dall'esborso per l'affitto dell'edificio di Via Fleming 22, 31/A e 31/B, e per il ripristino dell'immobile in locazione di Via Sant'Anastasio (Euro 36.439) il cui contratto è cessato il 31 ottobre 2012.

La differenza di Euro 182.114 riguarda in prevalenza il noleggio di attrezzature d'ufficio e l'affitto di stand e aule.

9.1.2.5. Contributi a favore di altri enti

Per quel che concerne i contributi a favore di altri enti che sommano ad **Euro 533.645**, gli importi più rilevanti riguardano le contribuzioni a favore della Fondazione Portogruaro Campus (Euro 180.000), del Consorzio per la Fisica (Euro 259.889), dello IUIES (Euro 14.676). La parte residuale riguarda i trasferimenti a favore di altri enti effettuati dai Dipartimenti.

9.1.3. Ammortamenti e svalutazioni – Euro 15.444.731,92



La voce rappresenta i costi di competenza dell'esercizio per gli ammortamenti delle immobilizzazioni immateriali e materiali e per svalutazione di poste dell'attivo.

Sulla base delle posizioni creditorie alla data del 31/12/2013, si è provveduto all'adeguamento del Fondo svalutazione crediti per la copertura di eventuali perdite su crediti. Il Fondo è evidenziato nell'attivo dello stato patrimoniale a diretta riduzione del valore nominale dei crediti.

La voce "svalutazione dei crediti compresi nell'attivo circolante e delle disponibilità liquide" si riferisce alla quota che viene accantonata per l'esercizio 2013 nel fondo svalutazione crediti, fondo il cui valore al 31 dicembre 2013 risulta di Euro 13.499.589,88. E' da tener presente che il fondo svalutazione crediti è comprensivo anche della quota che viene accantonata per la svalutazione dei crediti verso studenti (Euro 1.118.851,45) portata a diretta riduzione dei ricavi in quanto stimata in relazione alla percentuale di abbandoni o di studenti "non paganti" per l'anno accademico di riferimento.

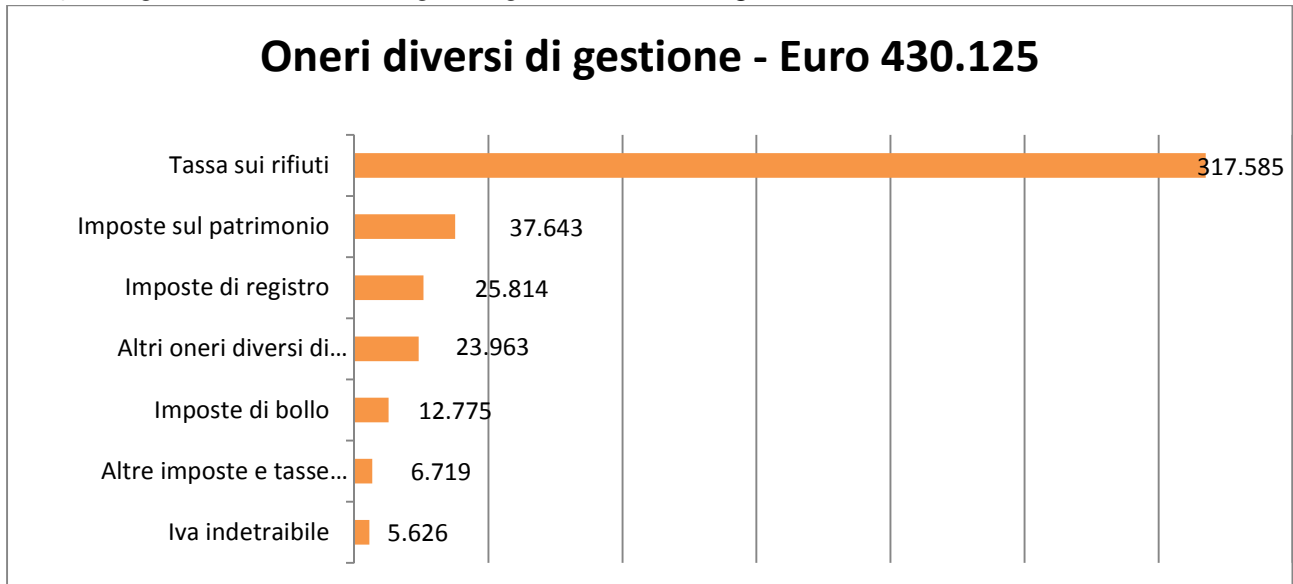
9.1.4. Accantonamento a fondi per rischi – Euro 545.493,53

L'importo di **Euro 545.494** corrisponde ad accantonamenti per liti in corso sorte nell'esercizio 2013; in particolare sono stati accantonati nel fondo Euro 190.776 per la controversia con la ditta Marco Polo Spa e Kuadra per i servizi di pulizia, Euro 206.924 per la controversia con la ditta Kuadra per i servizi di facchinaggio ed Euro 147.794 per gli altri contenziosi sorti nel 2013.



9.1.5. Oneri diversi di gestione – Euro 430.125,83

Si espone graficamente il dettaglio degli **oneri diversi di gestione**:



Le imposte sul patrimonio sono relative al pagamento dell'imposta IMU per l'anno 2013, determinata sulla somma degli immobili imponibili IMU di proprietà dell'università. Si comunica che a seguito della revisione normativa in atto, per i prossimi anni l'imposta sul patrimonio immobiliare (IMU, TASI) potrà conoscere alcuni scostamenti aumentativi rispetto a quanto pagato nel 2013.

Si fa presente che l'IVA indetraibile riguarda la percentuale di indetraibilità (pro rata) sull'IVA acquisti commerciali dell'anno 2013. Tale percentuale risente dell'impatto delle operazioni esenti con riferimento al volume d'affari delle prestazioni c/terzi.

MARGINE OPERATIVO

Evidenzia il reddito basato solo sulla gestione caratteristica. E' dato da l valore della produzione (proventi operativi meno costi operativi) al netto degli altri ricavi e dei costi operativi monetari e degli oneri diversi di gestione.

	2013	2012
MARGINE OPERATIVO	14.846.221,93	15.360.303,76

10. ALTRI PROVENTI E ONERI

La voce ricomprende tutte le componenti positive e negative connesse con l'area finanziaria della gestione, nonché le componenti positive e negative relative ad esercizi precedenti, inclusi gli errori di rilevazione di fatti di gestione o di valutazione di poste di bilancio.

10.1 Proventi finanziari e straordinari

Descrizione	Importi al 31/12/2013	Importi al 31/12/2012	Variazione 2013
Utili su cambi	2.132,15	22.344,29	- 20.212,14
Altri proventi finanziari	24.716,00	66.933,56	- 42.217,56
Plusvalenze da alienazioni e realizzi	-	300,00	- 300,00
Sopravvenienze attive e insussistenze di passività	9.242.651,99	1.195.550,83	8.047.101,16
TOTALE	9.269.500,14	1.285.128,68	7.984.371,46

10.1.1 Altri proventi finanziari

Gli "altri proventi finanziari" derivano dagli interessi attivi sul conto corrente bancario, dagli interessi attivi sui titoli iscritti nell'attivo circolante e dagli interessi attivi sulle quote capitale di mutuo non erogate dalla Cassa Depositi e Prestiti (si veda in merito la nota ai Crediti iscritti fra le immobilizzazioni finanziarie).

10.1.2 Sopravvenienze attive e insussistenze di passività

Si fornisce dettaglio delle **sopravvenienze attive e insussistenze di passività**:

Descrizione	Importi al 31/12/2013	Importi al 31/12/2012	Variazione 2013
da tasse e contributi corsi di dottorato di competenza es. precedenti	222.666,87	511.956,70	- 289.289,83
da tasse e contributi corsi master e di perf.to di compet. es. precedenti	11.800,00	-	11.800,00
da tasse e contributi scuole spec.ne di competenza es. precedenti	2188,38	-	2.188,38
da tasse e contributi altri corsi di competenza di es. precedenti	85.310,38	-	85.310,38
da tasse di ricognizione	88.635,75	105.052,99	- 16.417,24
da ind. di mora, congedo, passaggio corsi di laurea	8.055,00	41.832,00	- 33.777,00
da ind. di mora, congedo, passaggio corsi post laurea	3.205,00	12.225,00	- 9.020,00
da risarcimenti assicurativi	25.800,00	122.408,00	- 96.608,00
altre sopravvenienze attive	2.349.060,19	205.258,55	2.143.801,64
rimborsi vari attivi	91.632,29	196.813,92	- 105.181,63
insussistenze di passività	6.354.297,83	3,67	6.354.294,16
TOTALE	9.242.651,69	1.195.550,83	8.047.100,86

Per quel che concerne le "altre sopravvenienze attive", che ammontano ad **Euro 2.349.060,19** si fornisce di seguito puntuale dettaglio:

- **Euro 226.870,60** sono rimborsi di terzi, effettuati prevalentemente per consumi energetici relativi ad esercizi precedenti
- **Euro 1.012.882** sono assegnazioni di FFO 2012 pervenute nel corso del 2013 per la chiamata dei professori di II fascia e per interventi previsti da disposizioni legislative; è da tener presente che una parte di detta assegnazione, Euro 504.135, è stata oggetto di accantonamento al "Fondo progressioni stipendiali personale docente e ricercatore" (si veda la nota alla voce dello stato patrimoniale "Fondo per rischi e oneri").
- **Euro 774.675** concerne il finanziamento della Regione FVG per i corsi di laurea sanitaria relativi all'a.a. 2011/2012 (Fisioterapia, Infermieristica, Tecnico Radiologia, Tecnico Laboratorio Biomedico e Ostetricia).
- **Euro 334.632,59** fa riferimento ad un ricavo straordinario derivante dal carico dei beni del Conference Center di Gorizia, cui ha seguito l'ammortamento integrale in quanto si



trattava di beni di valore inferiore ad Euro 516 oppure di beni il cui periodo di vita utile ai fini del calcolo dell'ammortamento si era già concluso.

Per quel che concerne invece le “**insussistenze di passività**”, che ammontano ad **Euro 6.354.297.83**, si riporta il dettaglio:

- **Euro 1.205.779** corrisponde allo stralcio dai risconti passivi di alcune poste ivi confluite in sede di migrazione delle componenti dell'avanzo amministrativo finalizzato determinato al 31 dicembre 2011. Detta operazione trova fondamento nel venir meno delle motivazioni che hanno determinato prima l'accantonamento di dette somme nell'avanzo finalizzato, quindi la rilevazione tra i risconti passivi.
- **Euro 3.809.686,71** sono da ricondurre all'eliminazione del risconto passivo relativo alle immobilizzazioni in corso, registrato in modo inesatto all'apertura dello Stato Patrimoniale iniziale 2012 (vedi nota di dettaglio alla voce “insussistenze di attività” di cui al successivo paragrafo).
- **Euro 474.027,92** si riferiscono alla doppia rilevazione di risconti passivi relativi al contributo pluriennale a copertura degli oneri in linea capitale e interessi, relativamente al mutuo per la realizzazione della presidenza della Facoltà di medicina. L'errata rilevazione è conseguente alla competenziazione dei ricavi da parte del sistema contabile, nonché ad una rilevazione manuale del risconto. Tale errore è stato corretto stralciando il risconto passivo con la conseguente rilevazione di un'insussistenza di passività.
- **Euro 544.743,32** si riferiscono allo stralcio di risconti passivi iscritti nello Stato Patrimoniale iniziale al 1/1/2012 a seguito di una ricognizione puntuale dei contributi finalizzati per l'edilizia. La rideterminazione di detti contributi ha evidenziato l'esigenza di ridurre i risconti passivi inizialmente iscritti con la conseguente rilevazione di un'insussistenza di passività.

10.2 Oneri finanziari e straordinari

Descrizione	Importi al 31/12/2013	Importi al 31/12/2012	Variazione 2013
Interessi passivi	1.416.984,54	1.542.213,66	- 125.229,12
Altri oneri finanziari	121.810,24	126.220,32	- 4.410,08
Sopravvenienze passive e insussistenze di attività	4.995.154,25	91.197,16	
TOTALE	6.533.949,03	1.759.631,14	- 129.639,20

10.2.1 Interessi passivi

Alla voce “**interessi passivi**” di **Euro 1.416.984,54** sono iscritti i costi relativi agli interessi sui mutui passivi stipulati dall'Ateneo.

10.2.2 Altri oneri finanziari

Gli **altri oneri finanziari**, pari ad **Euro 121.810,24**, corrispondono ai costi per il servizio di tesoreria.

10.2.3 Sopravvenienze passive e insussistenze di attività

Per quel che concerne le “**sopravvenienze passive**”, che ammontano ad **Euro 786.622,11**, si fornisce di seguito puntuale dettaglio:

- **Euro 116.980,49** rimborsi agli Enti convenzionati di consumi relativi all'anno 2012;

- **Euro 6.753,95** consumi di acqua ed energia elettrica addebitati in bolletta, ma relativi a consumi del 2012;
- **Euro 100.802,98** relativi al rimborso di spese 2012 di personale in comando da altre Amministrazioni;
- **Euro 137.927,76** per borse di studio Erasmus-assegni integrativi MIUR DM 198/2013 per gli anni 2010/2011 e 2011/2012;
- **Euro 370.442** quale contributo per gli anni precedenti a seguito della convenzione stipulata con la Fondazione Portogruaro Campus
- **Euro 22.838,40** per contratto per la realizzazione del portale web di Ateneo, relativamente all'esercizio 2012
- **Euro 30.878,38** relativi a conguagli fiscali e rimborsi di spese varie dell'esercizio precedente

Per quel che concerne le “**insussistenze di attività**”, che ammontano ad **Euro 4.202.850,87**, si fornisce di seguito puntuale dettaglio:

- **Euro 14.226,42** corrispondono alla dismissione dei beni non completamente ammortizzati;
- **Euro 52.778,38** riguardano le correzioni e reali minori attività;
- **Euro 326.159,36** sono relativi allo stralcio dei crediti. Di tale importo si fornisce un dettaglio come da tabella:

Descrizione	Importi al 31/12/2013
Crediti stralciati dall'Amministrazione Centrale	110.226,38
Credito stralcio - per recupero tramite conguaglio su altre fatture	4.335,00
Credito stralcio - errato incasso da parte di un Dipartimento	105.891,38
Crediti stralciati dai Dipartimenti	215.932,98
Crediti stralciati - inesigibilità	27.400,00
Crediti stralciati - per doppia registrazione	188.532,98
TOTALE	326.159,36

- **Euro 3.809.686,71** corrispondono a insussistenze di attività riconducibili ad un'errata trascrizione nello Stato Patrimoniale iniziale delle immobilizzazioni in corso relative ai lavori presso l'edificio Q. Tale edificio è stato difatti valorizzato tra i fabbricati al valore nominale, nonché tra le immobilizzazioni in corso. Poiché il patrimonio immobiliare, e le relative immobilizzazioni in corso, hanno come contropartita dei risconti passivi ovvero un fondo a copertura degli ammortamenti futuri, si è reso necessario lo stralcio anche del relativo risconto passivo con rilevazione di un'insussistenza di passività. Tale operazione ha permesso di restituire un valore reale al patrimonio dell'Ateneo.

Per completezza d'informazione, si fa presente che tra le sopravvenienze passive e insussistenze di attività è allocata anche la voce “**rimborsi vari passivi**” per un ammontare di **Euro 5.681,27**.



11. IMPOSTE SUL REDDITO DI ESERCIZIO

Descrizione	Importi al 31/12/2013	Importi al 31/12/2012	Variazione 2013
IRAP	5.613.709,10	5.899.517,74	- 285.808,64
Altre imposte sul reddito	298.330,52	229.437,51	68.893,01
TOTALE	5.912.039,62	6.128.955,25	- 216.915,63

Le altre imposte sul reddito si riferiscono al pagamento dell'imposta IRES per l'anno 2013, determinata sulla somma dei redditi dei terreni e fabbricati, d'impresa (attività in conto terzi) e redditi diversi: sono stati liquidati e pagati i due acconti riferiti all'anno di competenza fiscale 2013 e inoltre il saldo 2012.

RISULTATO DELL'ESERCIZIO

L'Ateneo ha conseguito un utile d'esercizio pari ad **Euro 11.669.733,12** (euro 8.756.846,05 nel 2012).

RENDICONTO FINANZIARIO

RENDICONTO FINANZIARIO		
(importi in migliaia di euro)		
FLUSSO MONETARIO (CASH FLOW) ASSORBITO/GENERATO DALLA GESTIONE CORRENTE		27.081
RISULTATO NETTO	11.670	
<i>Rettifica voci che non hanno avuto effetto sulla liquidità:</i>		
AMMORTAMENTI E SVALUTAZIONI	15.545	
VARIAZIONE NETTA DEI FONDI RISCHI ED ONERI	-251	
VARIAZIONE NETTA DEL TFR	117	
FLUSSO MONETARIO (CASH FLOW) ASSORBITO/GENERATO DALLE VARIAZIONI DEL CAPITALE CIRCOLANTE		-25.425
(AUMENTO)/DIMINUIZIONE DEI CREDITI	-5.706	
(AUMENTO)/DIMINUIZIONE DELLE RIMANENZE	0	
AUMENTO/(DIMINUIZIONE) DEI DEBITI	3.239	
VARIAZIONE DI ALTRE VOCI DEL CAPITALE CIRCOLANTE	-22.958	
A) FLUSSO DI CASSA (CASH FLOW) OPERATIVO		1.656
INVESTIMENTI IN IMMOBILIZZAZIONI:		
-IMMATERIALI	-4.091	
-MATERIALI	-208	
-FINANZIARIE	-22	
B) FLUSSO MONETARIO (CASH FLOW) DA ATTIVITA' DI INVESTIMENTO		-4.321
ATTIVITA' DI FINANZIAMENTO:		
-AUMENTO DI CAPITALE		
-NUOVI FINANZIAMENTI OTTENUTI	2.008	
-PAGAMENTI QUOTA CAPITALE	-2.972	
-VARIAZIONE NETTA DEI FINANZIAMENTI A MEDIO-LUNGO TERMINE		
C) FLUSSO MONETARIO (CASH FLOW) DA ATTIVITA' DI FINANZIAMENTO		-964
D) FLUSSO MONETARIO (CASH FLOW) DELL'ESERCIZIO (A+B+C)		-3.629
DISPONIBILITA' MONETARIA NETTA INIZIALE	75.220	
DISPONIBILITA' MONETARIA NETTA FINALE	71.591	
FLUSSO MONETARIO (CASH FLOW) DELL'ESERCIZIO		-3.629



RENDICONTO UNICO D'ATENEIO IN CONTABILITA' FINANZIARIA

PARTE ENTRATE

Livello	Descrizione	Importi 2013	Importi 2012
	Avanzo di amministrazione esercizio precedente		
E.I	ENTRATE CORRENTI	147.012.267,45	156.620.513,90
E.I.i	Entrate contributive	20.609.304,94	21.658.468,59
E.I.ii	Entrate derivanti da trasferimenti correnti	113.594.000,23	121.114.179,36
E.I.ii.1	da MIUR e altre Amministrazioni centrali	100.337.986,01	108.653.010,43
E.I.ii.2	da Regioni e Province autonome	3.709.796,31	2.724.960,95
E.I.ii.3	da altre Amministrazioni locali	52.027,78	62.175,00
E.I.ii.4	da U.E. e altri Organismi internazionali	1.379.162,85	1.146.178,00
E.I.ii.5	da Università	226.170,82	354.208,57
E.I.ii.6	da altri (pubblici)	5.758.357,34	6.439.035,87
E.I.ii.7	da altri (privati)	2.130.499,12	1.734.610,54
E.I.iii	Altre Entrate	12.808.962,28	13.847.865,95
E.II	ENTRATE IN CONTO CAPITALE	5.450.623,67	5.965.749,37
E.II.i	Alienazione di beni patrimoniali e riscossione di crediti	0,00	45.867,78
E.II.ii	Entrate derivanti da trasferimenti in conto capitale	5.450.623,67	5.919.881,59
E.II.ii.1	da MIUR e altre Amministrazioni centrali	1.424.887,00	2.746.137,19
E.II.ii.2	da Regioni e Province autonome	2.901.869,61	2.981.869,61
E.II.ii.3	da altre Amministrazioni locali		
E.II.ii.4	da U.E. e altri Organismi internazionali	280.800,00	
E.II.ii.5	da Università		
E.II.ii.6	da altri (pubblici)		
E.II.ii.7	da altri (privati)	843.067,06	191.874,79
E.III	ACCENSIONE DI PRESTITI	2.007.730,54	320.000,00
E.IV	PARTITE DI GIRO	62.725.158,80	63.918.082,68
	Totale entrate	217.195.780,46	226.824.345,95

PARTE USCITE

Livello	Descrizione		Importo
	Disavanzo di Amministrazione esercizio precedente		
U.I	USCITE CORRENTI	144.530.226,73	144.974.701,42
U.I.i	Oneri per il personale	97.069.365,55	97.930.589,44
U.I.i.1	Personale docente e ricercatore a tempo indeterminato	41.994.568,24	43.198.700,37
U.I.i.2	Personale tecnico-amministrativo a tempo indeterminato	18.994.349,19	18.809.991,17
U.I.i.3	Personale docente e ricercatore a tempo determinato	1.019.931,49	1.049.558,05
U.I.i.4	Personale tecnico-amministrativo a tempo determinato	1.192.659,82	993.410,26
U.I.i.5	Contributi a carico ente	18.687.012,53	19.174.229,84
U.I.i.6	Altro personale e relativi oneri	15.180.844,28	14.704.699,75
U.I.ii	Beni di consumo e servizi	28.266.942,14	26.956.537,13
U.I.iii	Altre Spese	18.533.348,64	18.962.472,95
U.I.iii	Trasferimenti correnti	660.570,40	1.125.101,90
U.I.iii.1	a MIUR e altre Amministrazioni centrali	74.135,70	14.513,98
U.I.iii.2	a Regioni e Province autonome		
U.I.iii.3	da altre Amministrazioni locali	0,00	10.271,75
U.I.iii.4	a U.E. e altri Organismi internazionali	0,00	4.029,00
U.I.iii.5	da Università	109.936,04	90.661,83
U.I.iii.6	a altri (pubblici)	476.498,66	980.625,34
U.I.iii.7	a altri (privati)	0,00	25.000,00
U.II	Versamenti al bilancio dello Stato	0,00	268.354,00
U.III	USCITE IN CONTO CAPITALE	9.798.440,69	6.702.342,67
U.III.i	Investimenti in ricerca		
U.III.ii	Acquisizione beni durevoli	8.658.257,96	5.325.176,00
U.III.iii	Trasferimenti per investimenti	1.140.182,73	1.377.166,67
U.III.iii.1	a MIUR e altre Amministrazioni centrali		
U.III.iii.2	a Regioni e Province autonome		
U.III.iii.3	da altre Amministrazioni locali	334,21	136.067,50
U.III.iii.4	a U.E. e altri Organismi internazionali	7.785,17	
U.III.iii.5	da Università	780.355,62	371.144,32
U.III.iii.6	a altri (pubblici)	132.947,76	46.960,00
U.III.iii.7	a altri (privati)	218.759,97	822.994,85
U.IV	RIMBORSO DI PRESTITI	4.388.784,38	4.363.835,67
U.V	PARTITE DI GIRO	62.115.076,39	54.023.896,21
	Totale uscite	220.832.528,19	210.333.129,97



3._ALLEGATI

A. Relazione sulla gestione 2013 a cura delle strutture dell'Amministrazione Centrale dell'Ateneo

PERSONALE

Concorre a determinare la capacità assunzionale delle università il rispetto dei limiti indicati dagli art. 5 e 6 del Decreto Legislativo n. 49 del 29 marzo 2012 che disciplina la programmazione, il monitoraggio e la valutazione delle politiche di bilancio e di reclutamento degli atenei.

- l'art. 5 definisce l'indicatore per l'applicazione del limite massimo alle spese di personale a tempo indeterminato e personale ricercatore a tempo determinato pari all'80%. L'indicatore è calcolato rapportando le spese complessive di personale, depurate da finanziamenti esterni, di competenza dell'anno di riferimento, alla somma algebrica dei contributi statali per il funzionamento assegnati nello stesso anno e delle tasse, soprattasse e contributi universitari;
- l'art.6 definisce il limite massimo per le spese di indebitamento pari al 15%. L'indicatore è calcolato rapportando l'onere complessivo di ammortamento annuo, al netto dei relativi contributi statali per investimento ed edilizia, alla somma algebrica dei contributi statali per il funzionamento e delle tasse, soprattasse e contributi universitari nell'anno di riferimento.

Soglie minime previste dall'articolo 7 del d.lgs 49/2012		
Indicatore spese Personale	Indicatore Indebitamento	Margini assunzionali minimi PO
$\geq 80\%$	$> 10\%$	10% cessazioni anno precedente
$\geq 80\%$	$\leq 10\%$	20% cessazioni anno precedente con oneri a carico del proprio bilancio
$< 80\%$	20% cessazioni anno precedente maggiorata di un importo pari al 15 per cento del margine ricompreso tra l'82 per cento delle entrate di cui all'articolo 5, comma 1, al netto delle spese per fitti passivi	

Ulteriore indicatore che viene valutato dal MIUR è quello della sostenibilità finanziaria di cui al D.M. n. 1059 del 23 dicembre 2013. allegato A) lett. f. Tale indicatore valutato ai fini della

domanda di accreditamento di un nuovo corso di studio concorre a determinare la capacità assunzionale dell' Ateneo.

I SEF ≤ 1 Può essere presentata domanda di accreditamento di un nuovo corso di studio nel rispetto delle seguenti condizioni: 1. non si determini un incremento dei corsi di studio attivati rispetto all'a.a. precedente; 2) qualora l'attivazione di un nuovo corso di studio comporti un aumento del numero complessivo dei corsi di studio attivati nell'a.a. precedente questo dovrà comunque essere limitato al 2% (con arrotondamento all'intero superiore) e in tal caso dovrà essere dimostrato il soddisfacimento dei requisiti di docenza a regime per tutti i corsi di studio dell'ateneo.

I SEF > 1 Può essere presentata domanda di accreditamento per nuovi corsi di studio nel rispetto di una delle seguenti condizioni: 1) incremento consentito entro il 2% (con arrotondamento all'intero superiore) rispetto al numero di corsi di studio attivati nell'a.a. precedente; 2) qualora l'attivazione di nuovi corsi di studio comporti un aumento del numero complessivo dei corsi di studio attivati nell'a.a. precedente superiore al 2% (con arrotondamento all'intero superiore) dovranno essere soddisfatti i requisiti di docenza a regime per tutti i corsi di studio dell'ateneo.

Ogni diverso scenario determinato dalla concomitanza degli indicatori sopracitati, in ragione del loro rientro o meno nel limite massimo, assicura una diversa percentuale di assunzioni possibili rispetto al risparmio per cessazioni intervenuto nell'anno precedente (articolo 7 del decreto legislativo 29 marzo 2012, n. 49).

Il Ministero procede alla verifica del rispetto del limite per le assunzioni con riferimento alla situazione al 31 dicembre dell'anno precedente e ne comunica gli esiti alle Università ed al Ministero dell'economia e delle finanze. Per l'anno 2013 il Ministero dell'Università e ricerca non ha ancora proceduto alla verifica del valore degli indicatori nonostante gli uffici amministrativi abbiano concluso nei termini previsti (5 maggio 2014) l'implementazione della banca dati ministeriale PROPER.

1. Personale docente di ruolo

- a) Istruttoria ed emissione dei provvedimenti relativi a:
- Nuove assunzioni: nomina di 1 ricercatore e chiamata di due professori di II fascia ex art. 18, 1° comma, l. n. 240/2010;
 - Mobilità interna: 2 chiamate su posti di ruolo di II fascia e 5 su posti di I fascia.
 - Attribuzione del trattamento economico a 13 professori di II fascia e a 9 di I fascia;
 - Trasferimenti ad altra sede di 1 professori di II fascia e 1 ricercatore;
 - Stipulazione di convenzioni con altro Ateneo ai sensi dell'art. 6, comma 11 legge n. 240/2010: una convenzione relativa un professore ordinario e predisposizione degli atti per un convenzione relativa a professore di I fascia;
 - Conferme in ruolo di 1 professore di II fascia, e di 2 ricercatori;
 - Ricostruzioni di carriera per 1 professore di II fascia, e 4 ricercatori;
 - Istruzione pratiche per l'equiparazione dei servizi all'estero di 4 ricercatori;
 - Opzione per il regime del tempo definito di 1 professore di I fascia e 2 ricercatori;
 - Opzione per il regime del tempo pieno di 1 professore di I fascia e 1 di II fascia;
 - Opzione per il regime previsto dalla legge 230/2005 di 3 professori di II fascia;
 - Collocamento in aspettativa ai sensi dell'art. 12 DPR 382/80 di 1 professore di II fascia;



- Collocamento in aspettativa ai sensi dell'art. 13 DPR 382/80 di un professore di I fascia, di 2 professori di II fascia e di 2 ricercatori;

- Collocamento in aspettativa ai sensi dell'art. 7 Legge n. 240/2010 2 pratiche di ricercatore;
- Autorizzazioni ad esclusiva attività di ricerca (anno sabbatico): 4 professori di I fascia;
- Autorizzazioni per congedi straordinari per motivi di studio e ricerca (art. 8, legge 349/58 e art. 34 del DPR 382/80) 2 ricercatori.

b) Gestione di 2 accordi/convenzioni con enti esterni per il finanziamento di posti di professore e ricercatore di ruolo.

Per quanto riguarda il personale docente di ruolo, l'Unità di staff Valutazioni Comparative ha gestito le procedure selettive per la chiamata di due professori di seconda fascia ex art. 18, l. n. 240/2010.

Per quanto riguarda il personale non di ruolo, l'Unità di staff ha gestito le procedure selettive per il conferimento di 116 assegni di ricerca (art. 22, l. n. 240/2010).

L'unità di staff ha, inoltre, curato le operazioni relative allo svolgimento, in forma telematica, delle sessioni elettorali straordinarie per la costituzione delle commissioni giudicatrici dei concorsi di ruolo.

E' tuttora vigente la Convenzione stipulata in data 16/6/2009 con la Fondazione Portogruaro Campus per il finanziamento delle spese di docenza sostenute per attivare i corsi a Portogruaro. Si segnala che per le spese di docenza a Portogruaro saranno rimborsati dalla Fondazione Portogruaro Campus complessivamente 163.513,71 Euro. Inoltre la stessa Fondazione Portogruaro Campus si è impegnata ad erogare per il 2013 un contributo straordinario pari a 20.000 Euro per le spese di docenza relative al corso di Scienze della formazione primaria a Trieste.

2. Personale tecnico-amministrativo

Nel corso del 2013 sono state reclutate complessivamente 5 unità di personale a tempo indeterminato:

- 1 unità di categoria EP
- 1 unità di categoria D – area amministrativa-gestionale (trasferimento intercompartimentale)
- 2 unità di categoria C area amministrativa (assunzioni obbligatorie ex L 68/99)
- 1 unità di categoria C area biblioteche (trasferimento compartimentale per compensazione con una nostra unità di personale di categoria C)

3. Personale a tempo determinato

Ricercatori a tempo determinato:

E' stata gestita la procedura per l'assunzione di **n. 1 ricercatore** a tempo determinato di cui all'art. 24 L. 240/2010, nonché stipulati **n. 9 contratti di rinnovo**.

Personale a tempo determinato (T.A., CEL e dirigenti) e contratti di collaborazione coordinata e continuativa

A decorrere dall'anno 2011, in attuazione a quanto previsto dall'art. 9 c. 28 della L. 30 luglio 2010 n. 122, di conversione del D.L. n. 78/2010, l'Ateneo può avvalersi di personale a tempo determinato o con convenzioni ovvero con contratti di collaborazione coordinata e continuativa, nel limite del 50% della spesa sostenuta per le stesse finalità nell'anno 2009.

Resta fermo quanto previsto dall'art. 1, comma 188, della legge 23 dicembre 2005, n. 266, che esclude dal predetto limite i contratti che non ricadono sul fondo di funzionamento ordinario, necessari per l'attuazione di progetti di ricerca, innovazione tecnologica e progetti per il miglioramento dei servizi anche didattici per gli studenti.

CEL a tempo determinato

Le somme spese nel 2013 sono riconducibili al costo di un contratto di Collaboratore Esperto Linguistico (CEL) a tempo determinato, part-time, di lingua portoghese che scadrà il 4 settembre 2014.

Direttore Generale e dirigenti

Le somme spese nel 2013 sono riconducibili al costo del contratto di Dirigente a tempo determinato della Divisione V - Infrastrutture e Servizi Informativi (ISI), conclusosi in data 30 marzo 2013.

Personale TA a tempo determinato

Le somme spese nel 2013 sono riconducibili al costo di 49 contratti di personale tecnico-amministrativo a tempo determinato.

Di questi, 43 contratti erano ancora attivi al 31 dicembre 2013; nello specifico si tratta di 6 contratti a co-finanziamento, 11 a finanziamento esterno e 26 spesi interamente sul bilancio dell'Ateneo.

Dei 6 contratti conclusi nel corso dell'anno 2013, 3 erano a finanziamento esterno e 3 erano spesi interamente sul bilancio dell'Ateneo.

Nel 2013 è stato emanato il decreto-legge 31 agosto 2013, n. 101, "Disposizioni urgenti per il perseguimento di obiettivi di razionalizzazione della spesa nelle pubbliche amministrazioni", convertito con modifiche in legge 30 ottobre 2013, n. 125. A seguito dell'introduzione di tale norma, in attuazione di quanto definito dal Consiglio di Amministrazione del 30 settembre 2013 e del 29 novembre 2013, nonché visti gli esiti del confronto tra Parte Pubblica e Parte Sindacale, è stato avviato uno studio normativo che ha portato alla sottoscrizione, in data 31 gennaio 2014, dell'Accordo per la "Proroga dei contratti a tempo determinato del personale tecnico-amministrativo dell'Università degli Studi di Trieste in servizio alla data del 31 gennaio 2014 ai sensi del d.lgs. 6 settembre 2001, n. 368, nel triennio 2014-2016". L'atto è stato predisposto ai sensi del d.lgs. 6 settembre 2001, n. 368 e di quanto contenuto nella circolare della Presidenza del Consiglio dei Ministri - Dipartimento della Funzione Pubblica n. 5 del 21 novembre 2013, registrata alla Corte dei conti registro 9 - foglio 175.

La sottoscrizione dell'Accordo non ha avuto alcun impatto economico nel 2013.



4. Trattamento accessorio

Si premette che il budget utilizzato a titolo di "trattamento accessorio" tiene conto delle disposizioni dell'art. 67, comma 3, della Legge 133/2008, dell'art. 9 della Legge 122/2010, dell'art. 16 della L. 111/2011 e del DPR 122/2013, in materia di contrattazione collettiva integrativa e di trattamento economico accessorio del personale tecnico-amministrativo e dei dirigenti.

Per la corretta applicazione delle norme in materia sono state seguite le istruzioni contenute nelle circolari MEF n. 12 del 15 aprile 2011, n. 25 del 19 luglio 2012 e relative note applicative del 28 febbraio 2013.

La contabilità del fondo ex art. 87 risulta al "netto" delle risorse temporaneamente allocate all'esterno dello stesso (risorse delle Progressioni Economiche Orizzontali degli anni precedenti). La certificazione del Collegio dei Revisori dei Conti sulla corretta quantificazione dei fondi per la contrattazione integrativa del personale tecnico-amministrativo e dei dirigenti è stata acquisita il 26 marzo 2014.

Resta da avviare la contrattazione integrativa sui criteri generali per la ripartizione delle risorse indicate nell'art. 87 del CCNL 16.10.2008 per le finalità e secondo la disciplina di cui all'art. 88 (utilizzo del fondo per le progressioni economiche e per la produttività) e dell'art. 90 (fondo per la retribuzione di posizione e di risultato del personale della categoria elevate professionalità), al fine della stipula di apposito accordo.

L'obiettivo da conseguire è il maggiore riconoscimento delle professionalità all'interno dell'Ateneo, la valorizzazione di dipendenti in vista della prossima riorganizzazione, sia in relazione a recenti cessazioni di responsabili di struttura, che alla luce della prolungata moratoria della contrattazione nazionale, e conseguente blocco delle progressioni di carriera e del trattamento accessorio del personale. Inoltre, l'equa distribuzione dei compensi accessori a fronte delle prestazioni rese.

Con riferimento ai seguenti capitoli, si specifica quanto segue:

Trattamento accessorio personale tecnico amministrativo (Fondi ex art. 87 e 90 CCNL 16.10.2008)

Progetto "Fondo ex art. 90 CCNL" (Progetto Retribuzione di posizione e Progetto Retribuzione di risultato EP): è stata corrisposta mensilmente la retribuzione di posizione 2013 al personale di categoria EP; resta da corrispondere la retribuzione di risultato, a compimento delle operazioni di valutazione e della validazione della Relazione sulla Performance 2013 da parte del Nucleo di Valutazione.

Progetto "Fondo ex art. 87 CCNL" (Progetto Indennità di responsabilità; Progetto Indennità turno, rischio e disagio; Progetto Indennità ex art. 41 CCNL 2002-2005; Progetto Risorse da contrattare – accantonamenti PEO "giuridiche"): come da accordi vigenti, è stata corrisposta l'indennità "ex art. 41 CCNL 2002-2005" e l'acconto di indennità di responsabilità al personale con incarico (quota posizione). Restano da corrispondere la quota di indennità di risultato al personale con incarico (a compimento delle operazioni di valutazione), nonché le indennità "turno, disagio e rischio", a seguito della stipula dell'accordo sui criteri generali per la ripartizione delle risorse accessorie, nonché della validazione della Relazione sulla Performance 2013 da parte del Nucleo di Valutazione.

Le risorse destinate alle procedure PEO, espletate esclusivamente ai fini giuridici (anno 2011) e ancora da espletare (dall'anno 2012, in via presuntiva), devono essere accantonate, per essere versate al competente capitolo degli stipendi, al termine della moratoria delle progressioni di carriera "ex L. n. 122/2010" e successive modificazioni. Tali risorse costituiranno un'uscita di cassa, presumibilmente dal 1° gennaio 2015, salvo ulteriori interventi normativi di proroga del blocco degli aumenti stipendiali.

Progetto "Trasferimenti allo Stato": in rispetto dell'art. 67, comma 3, della Legge 133/2008, le "somme provenienti dalle riduzioni della consistenza dei fondi per il finanziamento della contrattazione integrativa" sono state versate entro il mese di ottobre 2013 all'entrata del bilancio dello Stato con imputazione al capo X, cap. 2368.

Progetto "Altri accessori al personale" (compensi "ex art. 63" e Fondo Produttività Generale): trattasi di importi definiti in corso d'anno, derivanti da attribuzione di compensi accessori di natura variabile, finanziati da fonti esterne, che alimentano il Fondo per le progressioni economiche e per la produttività collettiva e individuale in senso solo figurativo, in quanto risorse espressamente finalizzate e oggetto di trasferimento da parte dei Dipartimenti.

I compensi aggiuntivi "ex art. 63" confluiscono nelle risorse del trattamento accessorio con destinazione vincolata e non finanziano incentivi spettanti alla generalità del personale, rappresentando una partita di giro (Circolare del 15 aprile 2011 n. 12 del Ministero dell'Economia e delle Finanze e sentenza della Corte dei Conti, Sezioni riunite, 4 ottobre 2011, n. 51).

I compensi derivanti dalla quota di attività in conto terzi, assegnata al Fondo Produttività Generale (FPG), quantificati con le modalità stabilite dalla vigente regolamentazione delle attività in conto terzi, saranno ripartiti con i criteri concordati con Atto Aggiuntivo n. 3/2012.

Direttore Generale e Dirigenti a tempo determinato

Il budget Progetti per l'anno 2013 comprende l'indennità di posizione fissa e variabile e di risultato per i dirigenti a tempo determinato, nei valori aggiornati con le previsioni del Contratto Collettivo Nazionale di Lavoro (CCNL) relativo al personale dell'Area VII della dirigenza Università e Istituzioni ed Enti di Ricerca e Sperimentazione, quadriennio normativo 2006-2009 e bienni economici 2006-2007 e 2008-2009, sottoscritto il 28 luglio 2010.

In particolare, era stato ipotizzato il costo annuo per l'incarico di due Dirigenti a tempo determinato, in quanto una posizione risultava non coperta dal 17 febbraio 2012 e l'altro incarico risultava in scadenza al 30 marzo 2013.

Il budget comprende, inoltre, l'indennità di risultato del Direttore Generale.

Nel corso del 2013 è stata corrisposta l'indennità di posizione fissa e variabile al Dirigente a tempo determinato in servizio fino al 30 marzo 2013.

Resta da corrispondere, a seguito della validazione della Relazione sulla Performance 2013 da parte del Nucleo di Valutazione, la quota di risultato del Dirigente a tempo determinato e del Direttore Generale.

Il fondo accessorio del personale dirigenziale dell'anno 2013, a consuntivo, risulta di fatto ridotto della percentuale prevista dall'art. 9, comma 2-bis della Legge 122/2010 (75%), in presenza di una



minore spesa, dovuta a cessazione del dirigente a tempo determinato, e alla mancata assunzione di nuova figura dirigenziale. Le relative risorse costituiscono avanzo di amministrazione.

Lavoro straordinario personale T.A.

In base al Contratto Integrativo di Ateneo n. 2 del 7 maggio 2012, nel corso del 2013, la Sezione ha intrapreso una ricognizione delle esigenze organizzative delle strutture in correlazione all'analisi delle ore di plus-orario già maturate nel 2013 dai dipendenti, per procedere alla monetizzazione, almeno parziale, delle stesse attraverso il pagamento di ore straordinarie.

Pagamenti ai sensi dell'art. 116 – ora art. 63 del regolamento di Ateneo per l'amministrazione, la finanza e la contabilità:

Sono state curate le seguenti pratiche per il pagamento di attività didattica svolta nei corsi di:

- master "Diritto del lavoro e della previdenza sociale"
- Consorzio Nettuno
- progetto FixO2
- progetto Imprenderò 3.0

Altre spese per il personale (sussidi, provvidenze)

In base a specifici accordi aziendali, l'Ateneo eroga al proprio personale tecnico-amministrativo e CEL contributi economici per centri estivi, asili nido, spese di istruzione, Servizio Integrativo Scolastico (SIS) e rimborsi mense.

Nel corso del 2013, in attuazione a quanto deliberato dal Consiglio di Amministrazione, ha potuto beneficiare di tali contributi economici anche il personale Docente e Ricercatore dell'Ateneo

In base al Regolamento interno in materia, l'Ateneo ha erogato, altresì, sussidi, i cui beneficiari e le relative somme erogate sono stati individuati da un'apposita commissione che ha valutato le richieste pervenute.

Tutti gli interventi vengono erogati a richiesta degli aventi titolo e fino a esaurimento delle somme stanziate.

5. Formazione

Formazione non strutturata del personale T.A. e CEL

Il budget stanziato nel 2013 è stato utilizzato per il pagamento delle quote associative al Consorzio Interuniversitario sulla Formazione (Co.In.Fo.) e per le attività di formazione realizzate con modalità non strutturate (laboratori, focus group, e-learning), finalizzate allo sviluppo delle competenze e costituite dalla reingegnerizzazione di processi nei luoghi di lavoro, in modo da assicurare lo sviluppo delle opportunità di informazione, valutazione e accumulazione delle competenze nel corso del lavoro quotidiano, come previsto dalla Direttiva della Funzione Pubblica n. 10 del 30 luglio 2010.

Formazione strutturata del personale T.A. e CEL

L'importo richiesto nel bilancio di previsione era stato determinato in ottemperanza a quanto disposto dal D.L. n. 78/2010, convertito con modifiche con L. 122/2010, art. 6 c. 13 (riduzione costi per attività esclusivamente di formazione). Infatti, la norma citata vieta di sostenere, costi per le attività esclusivamente di formazione per un ammontare superiore al 50% degli importi spesi per le medesime finalità nell'anno 2009.

Con tale somma, nel corso dell'anno 2013 sono stati realizzati 57 corsi/moduli formativi (corrispondenti a un totale di 536 ore di formazione erogate) rivolti a personale tecnico-amministrativo e CEL a tempo indeterminato e determinato dell'Ateneo.

I fondi stanziati sono stati utilizzati anche per la formazione fuori sede della quale il personale beneficia ove non sia possibile attivare percorsi specifici in sede, in considerazione dell'elevata specializzazione dei contenuti o dell'esiguo numero di partecipanti.

6. Altre spese in materia di personale

Comitati Pari Opportunità e Mobbing

Il budget attribuito è stato utilizzato per la realizzazione delle iniziative poste in essere dai comitati nell'anno 2013.

Accertamenti sanitari

I costi sostenuti nel 2013 si riferiscono alle spese sostenute per gli accertamenti sanitari obbligatori fuori dal comune di Trieste relativamente alle assenze per malattia del personale TA.

Spese per concorsi

Nel 2013 non sono stati sostenuti costi nell'ambito del budget stanziato per l'acquisizione dei servizi necessari allo svolgimento di eventuali procedure concorsuali (affitto sale, servizi di assistenza di personale paramedico e altri costi, a esclusione dei compensi per le commissioni e i comitati di vigilanza dei concorsi).

Investimenti

Lo stanziamento nel budget investimenti 2013 per i Servizi al Personale Tecnico Amministrativo si riferiva al costo relativo all'acquisto del nuovo Software di gestione delle presenze/assenze del personale dell'Ateneo, ma, a causa di motivi tecnici/organizzativi, l'acquisto del software è stato posticipato al 2014.

7. Pensioni e riscatti

E' stato gestito l'iter di n. 10 collocamenti a riposo di personale tecnico amministrativo, di cui n. 5 per volontarie dimissioni, n. 2 per raggiunti limiti di età e n. 3 per fine collocamento in esonero e quindi per raggiunti limiti di servizio. Inoltre, relativamente al personale tecnico amministrativo a tempo determinato, sono state istruite n. 2 pratiche di cessazione per volontarie dimissioni e le loro conseguenti ricadute previdenziali.



Per quanto riguarda il personale docente ha invece istruito l'iter di n. 17 collocamenti a riposo, di cui n. 6 per volontarie dimissioni, n. 1 per decesso e n. 10 per raggiunti limiti di età.

DATI 2013		TOTALE UNITA'
Collocamento a riposo personale TA di cui:		10
Volontarie dimissioni	5	
Limiti di età	2	
Limiti di servizio dopo fine esonero	3	
Cessazione personale TA a tempo determinato solo per volontarie dimissioni		2
Collocamento a riposo personale DOC di cui:		17
Volontarie dimissioni	6	
Limiti di età	10	
Decesso	1	
Interessati a deroga di cui Riforma Fornero perché collocati in permesso ai sensi dell'art. 33, comma 3, L. 104/92		3
Casi di esonero dal servizio in atto nel 2013		17

L'istruzione delle suddette pratiche ha comportato la decretazione e la notifica del collocamento a riposo degli interessati, la ricognizione ed il controllo dei dati giuridici, stipendiali e contributivi della posizione assicurativa degli interessati, nonché la verifica dei loro eventuali residui debiti e quindi la conseguente certificazione della posizione assicurativa degli stessi tramite il modello PA04 ed il modello PL1 e/o il modello TFR1 che sono stati inviati all'INPS ex INPDAP, ai fini del conferimento della relativa pensione e della liquidazione dell'indennità di buonuscita o del trattamento di fine rapporto.

Nell'ambito di detta istruzione sono state anche definite le valorizzazioni dei periodi lavorativi o di studio, sia ai fini di pensione, che ai fini dell'indennità di buonuscita, nell'ottica di assicurare ai dipendenti la miglior pensione e liquidazione e/o trattamento di fine rapporto.

Successivamente, a seguito di acquisizione di ulteriori emolumenti fissi o accessori sono state inviati all'INPS ex INPDAP nuovi modelli PA04, per aggiornare la certificazione della posizione assicurativa di tali dipendenti ai fini del conferimento agli stessi di una riliquidazione pensionistica e i modelli PL2 e/o i modelli TFR2 ai fini dell'aggiornamento e la riliquidazione degli importi di indennità di buonuscita o di trattamento di fine rapporto.

Per velocizzare la certificazione delle posizioni assicurative dei dipendenti che cesseranno per raggiunti limiti di età nei prossimi anni, (successivamente alla predisposizione dei relativi elenchi previsionali, utili ai fini "Proper", nonché a rendere noto il numero delle risorse umane su cui far conto nel tempo per l'espletamento delle attività amministrative e tecniche e soprattutto ai fini della programmazione didattica), durante il periodo estivo, ~~ha inserite~~ sono stati inseriti nell'applicativo "S7" dell'INPS ex INPDAP, i loro dati, lavoro che torna utile anche ai fini dell'implementazione della banca dati relativamente ai dipendenti dell'Ateneo Triestino e che permette di rispondere in breve tempo a richieste di calcolo previsionale di pensione o di liquidazione ai dipendenti che ne fanno richiesta o che hanno bisogno di sapere se è per loro conveniente fare una determinata valorizzazione di periodo contributivo o di periodo di durata legale degli studi, sia ai fini di pensione che ai fini della buonuscita.

Questo lavoro, incrociato con l'estrazione dei dati anagrafici presenti nel programma informatico utilizzato per il conferimento degli stipendi CSA, permette altresì di velocizzare l'individuazione dei dipendenti che possono essere destinatari di una norma previdenziale, non ultima quella delle possibili richieste di deroga dai requisiti previsti dall'ultima Riforma Monti Fornero, in caso di aver usufruito di permessi nel corso dell'anno 2011, ai sensi dell'articolo 33, comma 3 della legge 5 febbraio 1992, n. 104, che ha già permesso di informare i 3 dipendenti coinvolti e di avviare in tempo utile l'iter previdenziale da intraprendere entro il 26 febbraio 2014, previsto dall'art. 11bis del D.L. n. 102 del 31.08.2013, convertito con modificazioni in L. n. 124 del 28 ottobre 2013.

Per quanto concerne il collocamento a riposo del personale si è dovuto tener conto delle novità in materia previdenziale di cui alla riforma Monti Fornero e, in particolare dall'articolo 24 di detta norma e dei suoi riflessi applicativi in materia di collocamento a riposo d'ufficio e di accesso al trattamento di quiescenza.

A seguito della notifica del beneficio di deroga dai requisiti della Riforma Monti Fornero, quest'anno tutti i casi di esonero sono stati decretati definitivamente e l'ultimo dipendente che ha potuto accedervi è stato collocato in esonero il 7 dicembre 2013 mentre altri dipendenti hanno terminato il periodo di esonero e sono stati collocati a riposo o hanno scelto di anticipare il termine dello stesso avendo i requisiti per poter accedere immediatamente alla pensione.

A seguito dell'informatizzazione delle pratiche di pensione avviata dall'INPS ex INPDAP, dal 12 gennaio 2013 è necessario che il dipendente che cessa dal servizio faccia domanda on line di pensione; vista la non immediata organizzazione INPS ex INPDAP e preso atto che l'Istituto non è disponibile ad assistere chi presenta tali domande, l'ufficio Pensioni fornisce supporto ai dipendenti accompagnandoli nella compilazione on line della domanda di pensione.

E' stata predisposta inoltre una previsione di tutte le cessazioni per raggiunti limiti di età di tutti i dipendenti d'Ateneo sino al 2022, attività molto gravosa, comportante l'analisi della posizione assicurativa di ogni singolo dipendente, non completamente informatizzata che è propedeutica all'individuazione della data di collocamento a riposo del dipendente per raggiunti limiti di età, data che deve coincidere con quella d'accesso alla pensione o data a partire dalla quale il dipendente dev'essere mantenuto in servizio, ai sensi degli artt. 3 e 38 della Costituzione Italiana, per garantirgli l'erogazione del trattamento di quiescenza alla cessazione dal servizio.

Questa analisi richiede anche l'analisi delle posizioni assicurative di dipendenti che come i collaboratori ed esperti linguistici hanno le retribuzioni assoggettate a contributi INPS, per cui non può prescindere da un'ottima ed approfondita conoscenza della normativa previdenziale anche dell'ambito privato che permette di operare un'opportuna consulenza ai propri colleghi dipendenti in merito a tutto ciò che concerne la loro posizione assicurativa; consulenza che l'INPS ex INPDAP ha da sempre delegato ai Patronati che purtroppo, per non completa conoscenza delle specificità normative del settore pubblico, non sono ancora in grado di rispondere adeguatamente alle esigenze degli iscritti INPS ex INPDAP universitari.

Inoltre l'abrogazione della circolare n. 2 della Presidenza del Consiglio dei Ministri – Dipartimento della Funzione Pubblica del 8 marzo 2012, di interpretazione dell'art. 24 della L. n. 214 del 22 dicembre 2011, secondo cui il dipendente dev'essere collocato a riposo per raggiunti limiti di età al compimento dell'età ordinamentale (che costituisce un limite non superabile se da tale data il soggetto accede alla pensione, avendo maturato, entro il 31.12.2011, i requisiti anagrafici e contributivi previsti precedenti la Riforma Monti Fornero), ha comportato l'annullamento di n. 2 decreti di cessazione di n. 2 tecnici amministrativi. Nelle more del ripristino legislativo



dell'interpretazione della circolare di cui trattasi, spiegata la situazione ai dipendenti e le possibili alternative, sono riuscite a salvaguardare da una parte, la volontà degli interessati, e dall'altra quelli dell'Ateneo, in quanto i medesimi hanno deciso di rassegnare le dimissioni e la loro pratica di pensione e di liquidazione non ha subito inceppamenti mentre il numero delle previste cessazioni non è variato e non ha inficiato il calcolo dei punti organici conseguenti al numero delle cessazioni previste nell'anno.

Nel corso dell'anno per quanto concerne l'istituto dell'equo indennizzo, ora abrogato dall'art. 6 della L. 214/11, sono state istruite alcune pratiche di equo indennizzo, a seguito di attribuzione ai dipendenti da parte dell'INAIL di indennizzi in capitale per il medesimo evento lesivo.

RICERCA SCIENTIFICA E TRASFERIMENTO DI CONOSCENZA

PROGETTI DI RICERCA

Progetti PRIN 2009 - 2012

Con i **progetti PRIN** (Progetti di Rilevante Interesse Nazionale) il Ministero cofinanzia progetti di ricerca liberamente proposti dalle Università. Diversamente dai bandi precedenti, quando i progetti venivano presentati nelle 14 aree disciplinari CUN, a partire dal bando 2012 i progetti sono stati presentati sulla base dei settori ERC. I dati sui progetti PRIN riferiti al periodo 2009-2012 sono i seguenti:

Bando	Progetti	N. Unità Locali presso UniTs	Di cui UniTs sede di coordinamento nazionale	Importo	
Bando 2009	Presentati	153	49		
	Approvati	32	11	1.726.469	Finanziato nel 2011
Bando 2010-11	Presentati	114	17		
	Approvati	30	5	2.725.696	Finanziato nel 2012
Bando 2012	Presentati	102	36		
	Approvati	5	2	556.636	Finanziato nel 2013
Totale				5.008.801	

Progetti FIRB

Il FIRB è il principale strumento di finanziamento della ricerca di base, per sostenere l'ampliamento delle conoscenze scientifiche e tecniche non connesse a immediati e specifici obiettivi commerciali o industriali. I progetti in corso nel 2013 sono relativi a due linee di finanziamento: **FIRB Accordi di Programma** (per il potenziamento e messa in rete di centri di alta qualificazione scientifica) e **Futuro in Ricerca** (ricambio generazionale e sostegno eccellenze emergenti).

Nel 2013 risultano in corso i seguenti progetti:

	Bando 2008	Importo Bando 2008	Bando 2010	Importo Bando 2010	Bando 2011	Importo Bando 2011	Bando 2012	Importo Bando 2012
FIRB Accordi di programma	0	0	3	2.007.989	5	2.547.871	0	0
Futuro in ricerca	2	638.497	3	1.150.644	0	0	1	210.016
Totale	2	638.497	6	3.158.633	5	2.547.871	1	210.016

Sul bando "Futuro in Ricerca 2013" è stato finanziato un solo progetto, con decorrenza 14 marzo 2014.

Progetti finanziati dalla Regione FVG

Nel corso del **2013** le ricerche finanziate con fondi regionali appartengono ai seguenti filoni:



- a. progetti di ricerca per il settore produttivo, del welfare e della Pubblica Amministrazione e di diffusione dei risultati della ricerca (art. 23 L. 26/2005): sono ancora in corso le terze fasi progettuali delle tre ricerche finanziate con un contributo complessivo di **Euro 492.122,41** ai sensi **dell'art. 23 L.R. 26/2005**;
- b. contributi a sostegno della ricerca, dello sviluppo, dell'innovazione e del trasferimento tecnologico per lo sviluppo di sistemi per la mobilità individuale finalizzati alla riduzione di consumi e di emissioni (**art. 16 L.R. 14/2010**): proseguono le ricerche triennali finanziate con i bandi 2011 e 2012 con un finanziamento complessivo di **Euro 410.500,00**;
- c. **POR-FESR 2007-13** "Sostegno ai progetti di ricerca industriale ad elevato impatto sistemico per il rafforzamento delle reti di ricerca e dell'innovazione e dei distretti tecnologici dell'innovazione": nel 2013 proseguono le attività di ricerca finanziate dalla Regione sui primi Bandi del Fondo Europeo di Sviluppo Regione nel campo della biomedicina molecolare e della cantieristica navale e nautica da diporto (sei progetti complessivamente). Da tali progetti è atteso un introito complessivo pari a **Euro 1.719.912**.

Inoltre, la Regione FVG gestisce, attraverso l'Autorità di Gestione, i finanziamenti comunitari e nazionali per il Programma di Cooperazione Transfrontaliera Italia Slovenia 2007-13: complessivamente i progetti finanziati negli anni precedenti sono 18: 4 progetti strategici, 13 progetti standard, ed un ulteriore progetto a valere sul bando 03/2011 "Risorse dedicate alle aree del confine terrestre". Da tali progetti è atteso un introito complessivo pari a **Euro 4.095.000**.

Sulla Programmazione IPA Transfrontaliero Adriatico 2007-13, sul finire del 2013 è stato finanziato nell'ambito del Bando "Progetti strategici" il progetto "PACINNO" per un finanziamento complessivo di Euro 5.865.690, di cui **Euro 1.752.862** spetteranno all'Università di Trieste – DEAMS in qualità di lead partner.

Progetti finanziati dal VII Programma Quadro UE

Sul finire della Programmazione 2007-2013 (FP7) l'Università di Trieste ha ottenuto 4 nuovi progetti finanziati e avviati nel corso del 2013, che si aggiungono a quelli già in essere per un totale di 21 **progetti in attività**. Il finanziamento comunitario ammonta a **Euro 7.495.483** (l'importo finanziato si riferisce all'intero progetto, suddiviso su più annualità).

Dipartimento	Numero progetti	Importi
Fisica	4	€ 888.161,00
Ingegneria e architettura	8	€ 1.473.618,00
Scienze chimiche e farmaceutiche	4	€ 3.938.294,00
Scienze della vita	4	€ 990.892,00
Scienze mediche chirurgiche e della salute	1	€ 204.518,00
Totale	21	€ 7.495.483,00

Progetti finanziati dal FRA (Fondo per la ricerca d'Ateneo)

Alla fine del mese di dicembre 2012 si è conclusa la procedura di selezione delle 73 richieste di finanziamento ammesse alla valutazione ai sensi del Bando FRA 2012. Sono stati finanziati 43 progetti di ricerca e le ricerche, dalla durata biennale, hanno avuto inizio in data 1° gennaio 2013.

Le risorse assegnate ai Dipartimenti sono state ripartite come segue:

Dipartimento	Progetti finanziati	Finanziamento
Matematica e Geoscienze	5	€ 54.174
Fisica	5	€ 80.119
Scienze Chimiche e Farmaceutiche	4	€ 55.661
Scienze della Vita	4	€ 91.696
Clinico di Scienze mediche, chirurgiche e della salute	3	€ 71.500
Ingegneria e Architettura	8	€ 89.975
Studi Umanistici	7	€ 72.150
Scienze del Linguaggio, dell'Interpretazione e della Traduzione	3	€ 38.143
Scienze Economiche, Aziendali, Matematiche e Statistiche	2	€ 19.429
Scienze Politiche e Sociali	2	€ 26.609
Totale	43	€ 599.456

Nell'anno 2013 è stato emanato anche il Bando per il "Finanziamento di Ateneo per progetti di ricerca scientifica – FRA 2013" con uno stanziamento, a valere sul Fondo per la ricerca di Ateneo, di **Euro 600.000**. La procedura di selezione delle 67 domande ammesse alla valutazione si è conclusa a fine anno, con avvio delle attività di ricerca al 1° gennaio 2014.

Si segnala che nel corso del 2013 sono state stipulate le seguenti nuove convenzioni di interesse generale per l'Ateneo:

- Protocollo di adesione della Scuola Internazionale Superiore di Studi Avanzati - SISSA all'Accordo di programma stipulato tra le Università di Udine e di Trieste;
- Convenzione tra il Comune di Trieste e l'Università degli Studi di Trieste per il riallestimento e la gestione del Museo Joyce Museum;
- Convenzione tra l'Università degli Studi di Trieste e il Circolo della Cultura e delle Arti – Trieste;
- Convenzione quadro con il Conservatorio Statale di Musica Jacopo Tomadini;
- Convenzione Quadro con il Consorzio Servizi Navali Industriali CSNI;
- Convenzione Quadro con CoPerSaMM - Comitato Permanente per la Salute Mentale nel Mondo Franco Basaglia - ONLUS;



- Protocollo d'Intesa sulla Riserva della Biosfera MAB – UNESCO, Area protetta di Miramare;

Tutte le convenzioni sono senza contenuto economico e prevedono attività di collaborazione sia in ambito scientifico che in ambito didattico con gli enti esterni firmatari delle stesse.

Si segnala unicamente che sia il Protocollo di adesione della SISSA che il precedente Accordo di programma con l'Università di Udine erano stati stipulati all'interno di un progetto di collaborazione tra gli Atenei regionali teso a ottenere contributi MIUR finalizzati.

TRASFERIMENTO DI CONOSCENZA

AREA PROPRIETA' INTELLETTUALE:

Durante l'anno sono state esaminate:

- ✓ otto nuove proposte di brevetto
- ✓ depositati due nuovi titoli
- ✓ si è proceduto alla estensione/nazionalizzazione di diversi brevetti esistenti per altri 12 depositi

In queste attività complessivamente sono stati investiti 103.111,04Euro

E' stato concesso in licenza quinquennale alla azienda trevisana 4-NOKS il brevetto di Tessarolo-Bailoni-Branz relativo a "Apparato di controllo di un impianto fotovoltaico e relativo metodo di controllo".

Da questo brevetto ci si aspetta un introito di circa 40.000Euro nei prossimi anni.

AREA CREAZIONE DI IMPRESA

Nel 2013 sono stati costituiti due nuovi spin off (IEFLUIDS e AutoLogs) di cui uno universitario (Autologs) sottoscrivendo un capitale sociale di 1.000Euro

E' stata realizzata la manifestazione START CUP FVG in collaborazione con Università di Udine e SISSA a cui hanno partecipato 25 idee imprenditoriali per un totale di 67 partecipanti (alla finale nazionale il gruppo RE-OIL partecipato da un nostro dottorando ha vinto il premio speciale del "Uk Trade & Investment Office").

Il premio è stato supportato dalla Fondazione CRTrieste per un ammontare di 25.000Euro.

Sono state completate le tre call di selezione di "CAMPUS di Impresa" per un totale di 38 progetti valutati e ammessi al programma e seguiti alcuni progetti specifici. Sono stati rendicontati costi per circa 13.000Euro.

E' attesa la liquidazione degli utili dello spin off O3 di anni precedenti per un ammontare di 12.878,17.

E' stato inoltre portato a termine un progetto in conto terzi in collaborazione con la CCIAA di Trieste per la diffusione della cultura imprenditoriale nelle PMI della Provincia per un importo di 4.050Euro.

CENTRACON

REA – Risorse Elettroniche di Ateneo

Le risorse elettroniche di Ateneo comprendono nel 2013 in totale oltre 9mila periodici correnti e 75 banche dati, con tutti i titoli dei principali pacchetti sottoscritti a livello nazionale attraverso la Crui – Elsevier, Wolters Kluwer, Wiley, WoS, Scopus etc -. In particolare la spesa per il pacchetto Elsevier è stata di Euro 545.711,43, il totale della spesa rimanente ammonta a Euro 973.608,57.

Per facilitare l'uso delle risorse elettroniche, che sono accessibili dalla rete di Ateneo per tutta l'utenza istituzionale, è stato acquistato EDS, un discovery tool che permette all'utente con un'unica ricerca di trovare metadati e risorse a testo pieno distribuiti in cataloghi diversi.

Servizi informatici

Nel 2013, oltre alle attività di normale manutenzione e aggiornamento delle attrezzature, ci sono state spese importanti per adeguare la dotazione dei server nel rispetto delle norme previste per il disaster recovery e per riqualificare l'hardware in base alle necessità previste dal progetto di digitalizzazione delle tesi di laurea pregresse. In totale sono stati spesi Euro 61.665,03.

Formazione

La formazione rivolta al personale è costata nel complesso Euro 7.616,68 ed è stata svolta in gran parte da colleghi interni. Centracon ha anche gestito dal punto di vista amministrativo gli incontri di approfondimento organizzati per la predisposizione della policy sull'accesso aperto, approvata dal nostro Ateneo nel giugno 2013.

Eventi e iniziative

Nel 2013 le iniziative di divulgazione scientifica di maggior impatto sono state Near - progetto Europeo per la Notte dei Ricercatori, finanziato dall'Unione Europea con circa 14mila Euro – e Next alla sua seconda edizione – per cui sono state raccolte sponsorizzazioni esterne per circa 45mila Euro. Altra spesa importante per i risvolti nei confronti degli studenti e della cittadinanza è stata la compartecipazione con il Comune di Trieste per l'ampliamento serale dell'orario dell'emeroteca di piazza Hortis, aperta dal lunedì al sabato fino alle 23, il cui costo annuale è stato di Euro 25.347,80.

In totale sono stati spesi Euro 132.451,48.

Servizi tecnico-amministrativi

Le spese per i materiali di consumo, i canoni e le ordinarie manutenzioni sono state fatte a livello centralizzato per tutte le strutture di Centracon, dove lavorano 81,6 persone FTE - Full Time Equivalent, per un totale di Euro 62.284,97. In questa cifra sono compresi anche tutti i materiali usati per la manutenzione e la conservazione del materiale librario, come copertine, strisce antitaccheggio, etichette etc.



EUT – Edizioni Università di Trieste

Il budget totale speso dalla casa editrice dell'Ateneo ammonta a Euro 106.618,42, le entrate esterne derivanti dall'attività editoriale sono per il 2013 Euro 74.741,85, per cui solo una parte limitata delle spese deriva dal fondo di funzionamento ordinario. Le entrate esterne sono state completamente reinvestite nelle attività editoriali, senza alcuna distribuzione conto terzi tra il personale.

Oltre ai Servizi di pubblicazione e stampa per Euro 55.168,07, le altre spese importanti sostenute sono state quelle relative allo stipendio per il personale tecnico amministrativo a tempo determinato - Euro 26.000,00 - e al noleggio di stampanti e macchinari per Euro 14.256,15, utilizzati da Eut e dal Centro Stampa, che coopera per la stampa e la rilegatura dei volumi editi.

SBA – Sistema Bibliotecario di Ateneo

Il Sistema Bibliotecario di Ateneo ha acquistato in modo centralizzato per tutte le biblioteche della nostra Università le risorse bibliografiche su supporto cartaceo, monografie per Euro 264.293,55 e periodici per Euro 608.515,02.

Altra spesa significativa è quella destinata all'apertura al pubblico in outsourcing delle biblioteche, costata Euro 509.035,13 per un totale annuale di 28.177 ore di servizio. In pratica ognuno dei 18 punti di servizio esistenti è rimasto aperto in media nel 2013 circa 37 ore a settimana.

Per il software utilizzato per tutte le biblioteche del Polo SBN, che coinvolge 32 enti di tutta la regione, sono stati spesi nel complesso Euro 79.936,50, che comprendono il canone di manutenzione e l'investimento per BiblioEst, il nuovo catalogo 2.0, che permette agli utenti di interagire con le biblioteche anche attraverso i social network. Le entrate degli enti esterni del polo SBN ammontano nel 2013 a Euro 63.728,51, oltre a un contributo di Euro 15.000,00 della Regione Friuli Venezia Giulia.

Alla SIAE sono stati pagati Euro 23.749,89 in base all'accordo Crui per la legge sui diritti d'autore, in modo da garantire a tutta l'utenza istituzionale di poter utilizzare le fotocopie nei limiti previsti dalle norme.

smATS – Sistema Museale di Ateneo

Il Sistema Museale di Ateneo ha speso Euro 10.862,12 per risistemare il sentiero naturalistico del Monte Valerio, oggi riaperto e restituito all'uso dei cittadini, Euro 2.000 sono stati trasferiti al Dipartimento di studi umanistici per l'acquisto di un armadio per la conservazione di quadri della donazione Archivio della cultura regionale, mentre altri Euro 2.087 sono stati dati al Dipartimento di scienze della vita per la manutenzione di una collezione museale di reperti.

MNA - Museo Nazionale dell'Antartide, Sezione di Trieste

La Sezione di Trieste del Museo Nazionale dell'Antartide viene finanziata da contributi esterni e dalle entrate derivanti dalla vendita dei biglietti ai visitatori.

Nel 2013 il finanziamento per assegni di ricerca per Euro 59.203,65 è stato trasferito al Dipartimento di Matematica e Geoscienze, che gestisce il personale assegnatario, e sono stati spesi Euro 38.638,14 per servizi vari, che comprendono le collaborazioni all'apertura al pubblico della sede e le attività di divulgazione.

Centracon ha usufruito anche di progetti LPU – Lavoro di Pubblica Utilità, costati in totale Euro 301.671,41, di cui Euro 286.587,84 finanziati dalla Regione Friuli Venezia Giulia. I progetti hanno impiegato 16 persone, che hanno contribuito alla riorganizzazione del patrimonio bibliografico, a digitalizzare volumi editi da EUT e poi pubblicati ad accesso aperto e a tenere aperta la Sezione di Trieste del Museo Nazionale dell'Antartide.



DIDATTICA

SERVIZI AGLI STUDENTI E PROGETTI SPECIALI

Nell'ambito delle attività correlate ai **progetti speciali di formazione** promossi dalla Regione Friuli Venezia Giulia e cofinanziati dal Fondo Sociale Europeo, nel 2013 è proseguita l'attività per il Progetto SHARM (Supporting Human Assets of Research and Mobility) il quale prevede sostegni finanziari per Borse di dottorato e Assegni di Ricerca, Tesi sperimentali in Impresa, Corsi all'estero, Borse di dottorato e Assegni di ricerca all'estero.

Nell'ambito del progetto denominato DIANET - Danube Initiative and Alps Adriatic Network, nel 2013, si è svolta la prima edizione dell'International School presso la sede di Gorizia che ha visto **37** partecipanti provenienti da 18 Università di 12 diversi Stati della Regione Danubiana. Nel corso del 2013 sono state finanziate **2 borse di dottorato incoming, 2 assegni di ricerca outgoing e 1 assegno di ricerca incoming**. Sono stati inoltre assegnate **2 borse di mobilità** rivolte a giovani ricercatori.

E' stato dato avvio anche al Progetto Doctor Europeus finalizzato a finanziare i primi 18 mesi, comprensivi dell'integrazione prevista per la mobilità all'estero di **15 borse di dottorato** per il XXIX ciclo. Per quanto attiene il sostegno alla partecipazione ai master e alle scuole di specializzazione mediante i voucher formativi sono stati erogati nel corso del 2013 **114 voucher per un importo complessivo di Euro 116.000,00**.

Per quanto attiene le attività dello **Sportello Lavoro** il nostro Ateneo ha aderito a FlxO 3 – Scuola e Università, finanziato dal Ministero del Lavoro e delle Politiche sociali, con la collaborazione di Italia Lavoro S.p.A., agenzia tecnica del Ministero. Lo Sportello lavoro, nell'ambito di tale progetto, ha gestito la procedura di standard setting nazionale, che prevede l' applicazione sperimentale di 6 standard di qualità, nell'ambito di una procedura di definizione, approvazione e attuazione di standard di qualità, volti alla qualificazione dei servizi di placement, la qualificazione dei tirocini di formazione e orientamento (realizzando la messa in trasparenza delle competenze acquisite) e la promozione e realizzazione di contratti di apprendistato di alta formazione e ricerca.

Nell'ambito del consolidamento della rete territoriale delle politiche attive del lavoro è stato inaugurato uno spazio per lo Sportello del Lavoro della Provincia di Trieste che ha permesso di collaborare in modo sinergico nelle attività legate al mondo del lavoro diretto ai neolaureati.

Inoltre, all'interno dell'azione di ideazione e organizzazione di incontri con le aziende, lo Sportello del lavoro ha iniziato una calendarizzazione mensile di incontri diretti ad aziende e studenti, mantenendo consolidato l'appuntamento annuale con il Career Day d'Ateneo Job@UniTS.

Lo Sportello ha curato il bando e la selezione per una borsa di studio in favore di studenti iscritti presso l'Ateneo triestino, interessati a svolgere un tirocinio della durata di 6 mesi presso l'Ufficio di collegamento a Bruxelles.

Nel 2013 abbiamo aderito al progetto Leonardo come partner (il Capofila è Cà Foscari). Avremo **20 borse a disposizione per 13 settimane di stage per ciascun vincitore**. Il bando è aperto a tutti i neolaureati di tutti i corsi di studio e avrà una declinazione sull'autoimprenditorialità. I selezionati dovrebbero andare a fare esperienza presso start up o imprese innovatrici e poi, una volta tornate, avere il know how necessario per provare a mettersi in proprio.

Nell'ambito delle attività correlate al **Servizio tasse**, nel corso del 2013, sono stati rinnovati gli accordi di collaborazione con l'Erdisu e la convenzione con i CAF per l'elaborazione degli ISEEU. Su proposta della Commissione tasse, vi è stato un passaggio dalla contribuzione in base a fasce ISEE alla contribuzione in base ad una funzione lineare. Le fasce di ISEE sono state mantenute per i soli corsi di studio interateneo con l'Università degli Studi di Udine. Sono state introdotte agevolazioni per le studentesse madri con figli minori di due anni e per più familiari contemporaneamente iscritti. E' stata inoltre introdotta una specifica tassazione per i già laureati, anch'essa modulata sull'ISEE, fatto salvo il pagamento di un importo minimo più elevato rispetto ai non laureati.

Infine a partire dal mese di ottobre il servizio gestisce anche le borse di mobilità introdotte con il DM 755/13, destinate alle matricole meritevoli che provengono da altre regioni.

Per quanto attiene l'attività di **stampa e rilascio** diplomi sono stati stampati in house nel corso del 2013 circa 4000 pergamene.

CORSI DELL'AREA SANITARIA E FORMAZIONE POST LAUREAM

Sono tuttora vigenti le Convenzioni rispettivamente con l'Azienda ospedaliero-universitaria Ospedali Riuniti di Trieste e con l'ASS n. 1 Triestina per la partecipazione dei medici titolari di assegno di ricerca alle attività assistenziali, con erogazione delle previste indennità assistenziali da parte dell'Azienda e dell'ASS.

Nell'anno 2013 sono stati erogati i trattamenti economici relativi ai medici in formazione specialistica contrattualizzati per Scuole di Specializzazione di area medica (D.Lgs. 368/99). Tali trattamenti differiscono sulla base dell'anno di iscrizione alla Scuola (per il primi due anni il trattamento economico è pari ad Euro 25.000,00/anno mentre per i successivi anni il trattamento sale ad Euro 26.000,00). La durata del corso di studi è di 5-6 anni.

La data d'inizio dell'anno accademico di queste Scuole di Specializzazione è fissata anno per anno dal Miur nella seconda metà dell'anno solare e, per l'a.a 2012/2013, veniva a cadere l'8 agosto 2013.

Conseguentemente, nel medesimo anno solare 2013 sono stati erogati sia i trattamenti economici riguardanti i medici dell'ultima coorte, a.a. 2012/2013, a partire dalla loro immatricolazione, che i trattamenti riguardanti medici delle coorti precedenti. Incidono anche i periodi di sospensione per gravidanza e puerperio, o malattia, per i quali la legge prevede un trattamento economico pari a Euro 22.700,00/anno, erogato sulla base dei giorni di effettiva sospensione. I finanziamenti provengono principalmente dal Miur; alcuni Contratti sono finanziati dalla Regione Friuli Venezia Giulia ed altri ancora possono essere a finanziamento privato, ricomprendendo tra questi anche quelli finanziati dalle Aziende Sanitarie. I finanziamenti sia per gli anni di corso regolari che per i periodi sospensivi vengono introitati a rendicontazione, con conseguente sfasatura tra l'erogazione e l'incasso.

Nell'anno 2013 si è registrata una diminuzione dei Contratti Miur per la nuova coorte (53 a fronte dei 63 dell'anno precedente), mentre aumentano quelli regionali (9 anziché 5). Nel 2012/2013 non sono stati sottoscritti nuovi Contratti a finanziamento privato ma sono ancora accese 16 posizioni.

Nel dato complessivo va anche considerato il fenomeno delle aggregazioni delle Scuole di Specializzazione, avviato nell'a.a. 2008/2009, che sta comportando una riduzione delle Scuole che fanno capo a questo Ateneo, e quindi del numero dei Contratti. A differenza di quanto accadeva per la prima esperienza di federazione, a.a. 2008/2009, per la quale sono attivi ancora 2 Contratti relativi a medici che, come specializzandi afferiscono ad altro Ateneo, ma per i quali i finanziamenti regionali transitano per il nostro Ateneo, con l'aggregazione, a partire dall'a.a. 2009/2010 la Regione finanzia direttamente altri Atenei, anche extra regionali, ai quali le Scuole di Specializzazione del nostro Ateneo vengono a far capo come sede amministrativa.

MOBILITA' INTERNAZIONALE

Nel corso dell'esercizio finanziario 2013 sono stati sottoscritti i seguenti contratti:

- **Programma LLP Erasmus a.a. 2013-2014:** l'assegnazione iniziale da parte dell'Agenzia Nazionale è stata pari a Euro 534.420,00 così suddivisi



<i>Specifica programmi</i>	<i>I ASSEGNAZIONE</i>
Mobilità per studio - SMS	420.900,00
Contributo Disabilità per SMS	1.320,00
Mobilità per placement - SMP	45.000,00
Mobilità per teaching staff -STA-Attività docenza	17.100,00
Mobilità per staff training -STT-Personale T-A	9.900,00
Organizzazione mobilità -OM	37.700,00
Erasmus Intensive Language Courses -EILC	2.500,00
TOTALE	534.420,00

- **Programma KTEU EP “Key to Europe Erasmus Placement a.a. 2013-2014: Training Students for Europe” – Consorzio con l’Università di Udine**
Nell’ambito del programma Placement sono state assegnate all’Ateneo 193 mensilità per un totale di Euro 96.500,00. Un ulteriore assegnazione di Euro 5.059,76 è destinata all’Organizzazione della Mobilità.
- **Programma MIUR DM. 198, art.1 – a.a. 13-14**
L’assegnazione ministeriale viene fatta in base al DM n. 198- art. 1 e, per l’esercizio finanziario, è pari a Euro 155.063,00. Tale contributo deve essere così ripartito: almeno il 60% dovrà incrementare l’importo mensile della borsa erogata nell’ambito della mobilità per studio del programma LLP Erasmus – a.a. 2013-2014. La quota restante deve essere utilizzata per assegnare nuove borse di mobilità a studenti dell’Ateneo.
- **Cofinanziamento nazionale del programma comunitario “LLP Erasmus” ai sensi della legge n. 183/1987 (a.a. 2011-2012)**
L’assegnazione da parte del Miur è stata di Euro 40.500,00 destinata al potenziamento della mobilità per placement (anno di riferimento: 2013-2014).
- **Cofinanziamento nazionale del programma comunitario “LLP Erasmus” ai sensi della legge n. 183/1987 (a.a. 2012-2013)**
L’assegnazione, pari a Euro 39.500,00, è destinata esclusivamente per attività di sostegno alla mobilità “placement” degli studenti quale integrazione di borse già bandite o attivazione di nuove borse
- **Progetto Erasmus Mundus Action 2 - EMINTE – India to Europe**
Nel 2013 l’Ateneo è stato invitato dall’Università di Lund a partecipare a tale progetto che si propone di mettere a disposizione borse di studio a studenti/docenti/ricercatori indiani per svolgere attività di studio e di ricerca presso le università consorziate. In attesa delle selezioni che hanno avuto luogo in India nei primi mesi del 2014. L’Università di Lund ha trasferito Euro 1.872 per la missione in India del Delegato del Rettore alla Mobilità. L’importo complessivo del progetto EMINTE verrà incrementato nel corso del 2014 a conclusione delle selezioni.
- **Programma I.S.E.P. - International Student Exchange Program**
L’ISEP è una rete mondiale costituita da un certo numero di Istituzioni universitarie con sede negli Stati Uniti e in altri paesi del resto del mondo che cooperano per offrire ai propri studenti la possibilità di accedere a una formazione internazionale. Nel 2013 hanno aderito al programma 7 studenti (che partiranno nel 2014) che hanno versato una quota individuale di Euro 2.500,00 per un’entrata totale di Euro 17.500,00
- **Programma LLP Erasmus Studio**

Nel corso dell'esercizio finanziario 2013 sono state pagate borse di mobilità per studio ERASMUS per Euro 481.950 di pertinenza di vari anni accademici, come specificato nella seguente tabella:

SMS 12-13	
Pagamento borse II semestre e saldi 12-13	35.190,00
Integrazione due studenti disabili	2.860,00
Pagamento prolunghe borse	18.170,00
Mobilità pagate con il cofinanziamento di Ateneo per il 2013	44.620,00
	100.840,00
SMS 13-14	
Pagamento borse I semestre e I rata studenti full year 13-14	381.110,00
TOTALE pagamenti borse mobilità per studio SMS	481.950,00

- **Programma LLP Erasmus Placement**

Le borse di mobilità per placement, pari a Euro 152.450, sono state pagate con i fondi assegnati dall'Agenzia LLP Erasmus, dall'Università di Udine nell'ambito del programma "KTEU EP" e, per la parte residua, con il cofinanziamento dell'Ateneo:

SMP 12-13	
Erasmus UE SMP 12-13	58.170,00
KTEU EP 12-13 - Università di Udine	89.380,00
Mobilità pagate con il cofinanziamento di Ateneo per il 2013	4.900,00
TOTALE pagamenti borse mobilità per studio SMP	152.450,00

Si è inoltre provveduto anche alla restituzione all'Università di Udine della parte del finanziamento KTEU EP 11-12 non utilizzata (Euro 7.060).

- **Programma LLP Erasmus EILC**

Nell'ambito di tale programma 7 studenti hanno potuto frequentare dei corsi intensivi di lingue minoritarie Europee: il costo totale è stato di Euro 3.500 (a.a. 2012-2013).

- **Programma LLP Erasmus STA – Teaching Staff**

Nel 2013 la spesa per missioni dei docenti che hanno sottoscritto un contratto per teaching staff presso università straniere è stata di Euro 17.100; di tale importo, Euro 14.400 sono riconducibili all'a.a. 2012-2013, mentre la restante parte di Euro 2.700 all'a.a. 2013-2014.

- **Programma LLP Erasmus STT –Staff Training**

Nel 2013 la spesa per missioni del personale tecnico amministrativo che hanno sottoscritto un contratto per staff training presso università straniere è stata di Euro 8.100, tutti riconducibili all'a.a. 2012-2013.

- **Programma LLP Erasmus OM**

Il programma OM-Organization Mobility è destinato a varie tipologie di spese quali:

1. missioni per visite brevi dei docenti e ricercatori presso università straniere
2. missioni del personale tecnico-amministrativo della Ripartizione
3. stipendio di un'unità di personale tecnico amministrativo a tempo determinato,
4. compensi ai collaboratori linguistici di Ateneo per l'attivazione di corsi di lingua destinati sia studenti outgoing che incoming



OM- ORGANIZATION MOBILITY	
OM 11-12	
Stipendio pers. T-A a TD	459,04
OM 12-13	
Stipendio pers. T-A a TD	11.441,97
Missioni docenti, ricercatori, pers.T-A	8.714,90
CLA-Collaboratori linguistici di Ateneo	1.078,87
	21.235,74
OM 13-14	
Stipendio pers. T-A a TD	8.116,98
CLA-Collaboratori linguistici di Ateneo	6.039,21
	14.156,19
TOTALE OM	35.850,97

- **Contributi MIUR ai sensi del DM. 198, art.1 e ex-legge n. 183/1987**

Nel presente esercizio con il contributo ministeriale ai sensi DM.198-art.1 sono state integrate le borse di mobilità per studio relative agli anni accademici 2010-2011, 2011-2012 e 2012-2013. L'importo complessivo è stato di Euro 338.013,76.

Il Miur, ai sensi dell'ex-lege n. 183/1987, ha inoltre concesso contributo di Euro 25.398,48 utilizzato per bandire delle borse di placement destinate ai soli dottorandi (Euro 13.000) e per integrare le mensilità delle borse di placement dell'a.a. 2012-2013.

Nella tabella successiva vengono riassunte le spese:

MIUR DM 198-ART.1	
Integrazione borse di mobilità per studio SMS - a.a.10-11	31.784,86
Integrazione borse di mobilità per studio SMS - a.a.11-12	156.705,90
Integrazione borse di mobilità per studio SMS - a.a.12-13	149.523,00
Totale DM. 198, art. 1	338.013,76
MIUR EX LEGE 183/1987	
Borse di mobilità per placement SMP dottorandi - a.a. 12-13	13.000,00
Integrazione borse di mobilità per placement SMP - a.a.12-13	12.398,48
Totale ex-lege 183/1987	25.398,48
TOTALE MIUR	363.412,24

- **Cofinanziamento di Ateneo per l'esercizio 2013**

Nel corso dell'esercizio 2013 l'Ateneo ha cofinanziato con Euro 70.972,68 le seguenti attività:

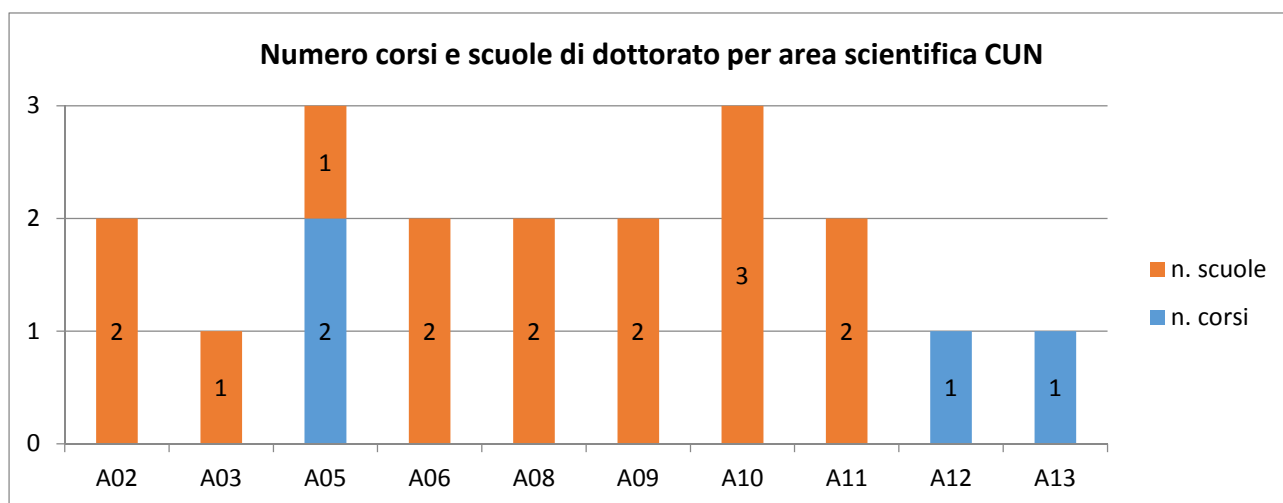
COFINANZIAMENTO DI ATENEO 2013	
Cofin borse di mobilità per studio SMS	42.761,00
Cofin borse di mobilità per placement SMP	9.400,00
CLA-Collaboratori linguistici di Ateneo	11.392,23
Contributo per studenti meritevoli programmi Isep e UCO	3.425,50
Integrativi DM. 198, art.1	497,34
Missioni personale T-A	1.416,61
ESN	2.000,00
BUFFET	80,00
	70.972,68

FORMAZIONE POST LAUREAM

A) Corsi e scuole di dottorato

Nel XXVIII ciclo (avviato nell'a.a. 2012/13) sono stati attivati 4 corsi e 8 scuole di cui 3 con indirizzi (10 indirizzi complessivi). Contando ogni indirizzo i percorsi di dottorato sono 19.

Il grafico seguente riporta i corsi e le scuole di dottorato attivati nel XXVIII ciclo secondo le aree scientifico disciplinari definite dal CUN (Consiglio Universitario Nazionale):



Dei 392 iscritti a corsi di dottorato, 135 sono iscritti al XXVIII ciclo, attivato nell'a.a. 2012/13, 148 sono iscritti al XXVII ciclo e 108 al XXVI ciclo. Gli italiani sono 333, gli stranieri 59 (17,7%).

Per tutti i cicli attivi di dottorato sono state erogate 289 borse di studio.

Area CUN	Descrizione area	Ciclo XXVIII	
		Corsi	Isritti
		Scuole/Indirizzi	
2	Scienze fisiche	2	31
3	Scienze chimiche	1	18
5	Scienze biologiche	3	26
6	Scienze mediche	2	11
8	Ingegneria civile e Architettura	2	11
9	Ingegneria industriale e dell'informazione	2	9
10	Scienze dell'antichità, filologico-letterarie e storico-artistiche	3	11
11	Scienze storiche, filosofiche, pedagogiche e psicologiche	2	10
12	Scienze giuridiche	1	4
13	Scienze economiche e statistiche	1	4
	Totale	19	135



QUALITÀ

L'attività dell'Ufficio Valutazione e Controllo per la Qualità (Uff.VCQ) si è svolta nel corso del 2013 nell'ambito delle seguenti aree di intervento:

Sistema di Assicurazione Qualità:

Il Sistema AVA, in attuazione del Decreto legislativo 27 gennaio 2012, n.19, introduce negli atenei un nuovo modello di valutazione che modifica radicalmente il ruolo del Nucleo di Valutazione, che, spostando il focus dalla verifica ex-ante alla valutazione ex-post, è tenuto a giudicare se l'Ateneo ha progettato l'AQ in maniera coerente e adeguata e a verificarne la effettiva implementazione. Inoltre assegna ad un nuovo attore, il Presidio per la Qualità, il compito di innescare e gestire un processo valido di AQ promuovendo la cultura della qualità nell'Ateneo attraverso l'attuazione della politica per la qualità definita dagli organi di ateneo, costruendo i processi di AQ e garantendo la capacità di miglioramento continuo dei corsi di studio.

In tale contesto, l'Ufficio Valutazione e Controllo per la Qualità:

- si è attivato per la diffusione presso i soggetti interessati, delle novità introdotte dal D.Lgs.19/2012 in materia di autovalutazione e accreditamento, con particolare riferimento al Sistema AVA proposto dall'ANVUR;
- ha supportato i Coordinatori dei Corsi di Studio sia nella stesura del primo Rapporto di Riesame 2012/13 (scadenza 28/2/2013) predisponendo modulistica standardizzata, reportistica sui dati di processo dei corsi di studio, revisione dei singoli rapporti di riesame, sia nella stesura del Rapporto di Riesame 2013/14 (scadenza 31/1/2014);
- ha predisposto modulistica standardizzata per la redazione della Relazione annuale delle Commissioni Paritetiche di Dipartimento (scadenza 31/12/2013), fornendo, a richiesta, supporto e consulenza nell'analisi delle fonti di dati suggerite;
- si è occupato della compilazione della prima Scheda SUA-CdS in vista dell'accreditamento iniziale anche in collaborazione con i Dipartimenti e con l'Ufficio Offerta formativa;
- si è occupato del supporto tecnico al Presidio della Qualità, dapprima nella sua costituzione transitoria quale Presidio per la Qualità della Formazione (delibere SA 17/12/2012 e CdA 20/12/2012), e a partire dal 26/11/2013 nella nuova composizione individuata con D.R. n.1283/2013, anche mediante analisi qualitative e quantitative di sostenibilità dell'offerta formativa.

Rilevazione delle opinioni degli studenti sulle attività didattiche:

L'Ufficio si è occupato per l'a.a.2012/13 della gestione della rilevazione cartacea in tutti i corsi di studio dell'ateneo e della sperimentazione della rilevazione on-line in alcuni corsi di studio. I dati delle due rilevazioni sono stati elaborati con successiva pubblicazione dei risultati nel portale SIS-ValDidat. Per l'a.a.2013/14 ha avviato la rilevazione on-line in tutti i corsi di studio dell'ateneo secondo le indicazioni dell'ANVUR (Sistema AVA), utilizzando il sistema ESSE3.

Rilevazione delle opinioni dei dottorandi:

L'Ufficio ha elaborato i questionari di rilevazione delle opinioni dei dottorandi (a.a.2012/13) ed ha avviato la rilevazione delle opinioni degli iscritti ai corsi di dottorato per l'a.a.2013/14 in modalità on-line utilizzando l'applicativo questionari messo a disposizione dalla Divisione ISI.

Statistiche:

L'ufficio ha curato le elaborazioni statistiche periodiche istituzionali e ministeriali (Rilevazione Istruzione Universitaria dell'Ufficio Statistico del MIUR, anche mediante il confronto e la validazione dei dati dell'ANS; Rilevazione contribuzione studentesca; Rilevazione personale a contratto e TA; ISTAT dottori di ricerca; Regione in cifre).

L'ufficio ha fornito inoltre elaborazioni statistiche su richiesta dell'utenza esterna. In particolare: rilevazione degli iscritti ai corsi di area medica per la Regione FVG; dati sugli iscritti per gli Enti Locali; Indagine mobilità della conoscenza (CER); dati sugli iscritti per la stampa locale.

Nell'ambito delle funzioni legate all'Assicurazione Qualità, l'ufficio ha inoltre predisposto all'interno del DWH di ESSE3 una serie di report finalizzati alla stesura dei rapporti di riesame 2013/14. I report sono stati resi disponibili ai Coordinatori dei CdS e ai Direttori dei Dipartimenti e sono stati presentati in occasione dell'incontro organizzato il 12/12/2013 dal Collaboratore del Rettore per la didattica.

L'ufficio ha prodotto una serie di elaborazioni statistiche a supporto dell'attività degli Organi di Ateneo. In particolare, si tratta delle elaborazioni richieste dalla CVR (tabelle e grafici per il Rapporto 2013 sullo stato della ricerca scientifica; elaborazioni di cui alla delibera SA del 23/10/2013), dalla Commissione risorse didattiche (budget didattica sostitutiva; coordinamento delle diverse attività finalizzate alla raccolta dei dati e alla loro elaborazione per la corresponsione della retribuzione incentivata ai docenti – FID – per l'a.a.2012/13) e dalla neo costituita Commissione permanente per la didattica dei Dipartimenti.

L'ufficio ha fornito dati ed elaborazioni anche su richiesta dell'utenza interna, con particolare riferimento al Bilancio Sociale e alla Relazione del Magnifico Rettore.

L'Ufficio ha infine collaborato con la Sezione Comunicazione istituzionale, Relazioni esterne e internazionali elaborando i dati e compilando le procedure on-line per i Ranking internazionali cui l'Ateneo ha deciso di aderire (QSS, Shanghai Jiao Tong University, U-Multirank, Times Higher Education)

Supporto al Nucleo di Valutazione:

Nel corso del 2013 si sono tenute 2 riunioni del Nucleo di Valutazione in carica fino a marzo 2013 (1 con svolgimento telematico). Si sono tenute 13 riunioni del nuovo Nucleo di Valutazione (entrato in carica il 10/4/2013) di cui 4 con svolgimento telematico (di queste 1 si è svolta con la presenza del coordinatore in sede a Trieste). L'Ufficio ha curato la redazione, divulgazione e archiviazione dei verbali e ha svolto le fasi istruttorie a supporto all'attività valutativa (Relazione annuale dei Nuclei di Valutazione interna ex D.Lgs.19/2012; Relazione sui Dottorati di Ricerca attivi ex DM.224/99; Valutazione XXIX ciclo Dottorato di Ricerca). Nella gestione amministrativa delle riunioni l'ufficio si è coordinato anche con gli uffici che forniscono il supporto tecnico al Nucleo per gli adempimenti in qualità di OIV. La gestione delle sedute ha visto nel corso del 2013 una maggiore articolazione in quanto il Nucleo di valutazione ha ritenuto di organizzare il lavoro per commissioni preliminari alle sedute plenarie. L'ufficio si è inoltre occupato di organizzare la raccolta della modulistica e di gestire il budget relativo alle missioni dei componenti del Nucleo stesso (sia per le riunioni in sede, sia per gli incontri in sede nazionale).

Stage studenti

L'Ufficio ha attivato due rapporti di stage, finalizzati alla redazione della tesi di laurea, con due studenti dell'Ateneo di Trieste iscritti alla laurea in Statistica e informatica per l'azienda, la finanza e l'assicurazione (da aprile 2013, tutor prof.ssa Zaccarin).

Revisione del sito web dedicato al Nucleo di Valutazione

L'Ufficio, per recepire le nuove funzioni assegnate dalla normativa al Nucleo di valutazione e al Presidio della Qualità, ha collaborato con la Divisione ISI per la revisione del sito web dedicato al Nucleo di Valutazione e la realizzazione del nuovo sito del Presidio, riorganizzandone i contenuti in base alle funzioni specifiche. Il nuovo sito è attualmente pubblicato ed è disponibile ai seguenti link:

- sito Nucleo di Valutazione: <http://web.units.it/nucleo-valutazione>
- sito Presidio della Qualità: <https://web.units.it/presidio-qualita>
- sito Ufficio VCQ: <https://web.units.it/ufficio-valutazione>.

Accadimenti gestionali di particolare rilevanza dal punto di vista contabile:

Per quanto riguarda la gestione del budget l'Ufficio risulta responsabile di un'unica voce di costo relativa alle missioni dei componenti Nucleo Valutazione per le riunioni in sede e per gli interventi in sede nazionale (A.S.10.800.070.475 - Rimborso viaggio ad altri organi istituzionali). Con riferimento all'esercizio 2013, l'ammontare del budget è stato portato prudenzialmente dai 5.000,00 Euro del 2012 a 27.000,00 Euro, in considerazione del fatto che, al momento della definizione del budget, non era ancora nota la composizione che avrebbe avuto il nuovo Nucleo di Valutazione (potenzialmente 9 componenti, in linea teorica anche tutti esterni all'Ateneo).



Successivamente alla nomina del nuovo Nucleo di valutazione (9 componenti di cui 5 esterni all'Ateneo), è stata richiesta una variazione del budget trasferendo un ammontare pari a 2.000,00 Euro dalla voce di costo A.S.10.800.070.475 - Rimborso viaggio ad altri organi istituzionali alla voce di costo 10.400.060.100 - Missioni personale docente di ruolo, per garantire ai componenti interni del Nucleo di Valutazione la possibilità di partecipare ad eventuali incontri in sede nazionale come delegati dal Coordinatore del Nucleo.

A valere su tale budget, sono state svolte le seguenti missioni:

Mandato NV	periodo	Voce COAN	Componente	Tipo componente	Missioni per riunioni NV			Missioni Coordinatore NV per altre funzioni istituzionali a Trieste			Missioni per incontri nazionali				totale rimborso missioni 2013	n. missioni 2013
					rimborso missioni	n. missioni		rimborso missioni	n. missioni		rimborso missioni	n. missioni	destinazione			
mandato 2009-2013	1/1/2013 - 10/4/2013	A.S.10.800.070.475 - Rimborso viaggio ad altri organi istituzionali	Trombetti AnnaLaura	esterno - presidente	238,1	1								238,1	1	
			Pressacco Flavio	esterno	58,59	1								58,59	1	
			Caffù Sonia	esterno	423,6	1								423,6	1	
			Berlucchi Giovanni	esterno	155,6	1								155,6	1	
mandato 2013-2016	10/4/2013 - 31/12/2013	A.S.10.800.070.475 - Rimborso viaggio ad altri organi istituzionali	Bergantino Angela Stefania	esterno - coordinatore	6.183,71	10	1.218,98	2	1.573,56	3	Roma	8.976,25	15			
			Monteduro Fabio	esterno	2.050,44	5						2.050,44	5			
			Sancin Mirano	esterno					90,11	1	Udine	90,11	1			
			Trombetti Francesca	esterno	1.388,95	8						1.388,95	8			
		A.S.10.400.060.100 - Missioni personale	Fornasiero Paolo	interno						392,42	1	Roma	392,42	1		
			Torelli Nicola	interno						149,16	2	Roma, Udine	149,16	2		
Totale complessivo					10.498,99	27	1.218,98	2	2.205,25	7		13.923,22	36			

Alla luce di quanto emerge dai dati presentati, tenendo conto della frequenza delle riunioni derivante dal calendario degli adempimenti previsti, potrebbe risultare conveniente prevedere per il Nucleo di Valutazione la possibilità di svolgere riunioni in videoconferenza. Infatti, la soluzione attualmente adottata per lo svolgimento telematico di alcune riunioni che consiste nella discussione via mail, è utilizzabile esclusivamente nel caso di approvazione finale di documenti già analizzati e discussi dai componenti del Nucleo in occasione di riunioni in sede, ma non risulta adatta a riunioni che, per la natura degli argomenti, richiedono un confronto con discussione e dibattito.

SERVIZI AMMINISTRATIVI CENTRALI

COMUNICAZIONE ISTITUZIONALE, RELAZIONI ESTERNE E INTERNAZIONALI

La Sezione Comunicazione Istituzionale, Relazioni esterne e internazionali, suddivisa nei due uffici di staff Relazioni Internazionali e Ufficio Stampa, per la propria attività istituzionale ha sostenuto principalmente spese di ospitalità e missioni per la mobilità internazionale derivante dagli accordi di collaborazione con università estere, finanziando 42 docenti in scambio da e per l'estero ed ospitando cinque delegazioni ufficiali di università straniere, per un importo complessivo di **68.000** Euro.

Un'iniziativa innovativa di marketing internazionale, realizzata attraverso il portale olandese Study Portals, che descrive a livello internazionale il nostro ateneo e particolarmente i nostri corsi di studio offerti in lingua inglese, ha comportato una spesa di **9.922** Euro.

Per quanto concerne l'Ufficio Stampa, l'aspetto gestionale più rilevante dal punto di vista contabile è senz'altro costituito dal pagamento della fornitura del servizio di rassegna stampa alla ditta Selpress di Milano, per un importo annuale nel 2013 di **13.550** Euro.

La Ripartizione Comunicazione istituzionale e organizzazione eventi, per quanto attiene gli accadimenti gestionali di particolare rilevanza dal punto di vista contabile, riconduce alle spese sostenute per la pianificazione pubblicitaria istituzionale riferita in particolare alla divulgazione dell'offerta didattica promossa dall'Ateneo attraverso l'inserimento pubblicitario sui principali mezzi d'informazione.

L'importo di **Euro 91.296,05** e cioè il totale delle spese sostenute sul capitolo riservato alla Pubblicità - G.S. 10.800.070.430.010 - per l'anno 2013 è stato impiegato principalmente per la campagna immatricolazioni 2013-2014.

Sono stati utilizzati i principali canali multimediali attraverso l'inserimento di:

- un esecutivo UniTS sui quotidiani aderenti al gruppo Espresso (Il Piccolo, Il Mattino di Padova, La nuova Venezia, la Tribuna di Treviso, il Corriere delle Alpi, il Messaggero Veneto), sulle principali testate nazionali (Sole24ore e Corriere della Sera) e sulla Grande Guida alle Università di La Repubblica
- spot pubblicitari radiofonici e televisivi su emittenti locali e regionali (RadioAttività, Radio Punto Zero, Radio Istra, Tele4)
- sono stati utilizzati i sistemi Facebook e Google Adwords per l'invio elettronico di messaggi promozionali
- altre voci di spesa hanno riguardato la promozione di eventi istituzionali quali NEXT e la Notte dei Ricercatori e l'affissione sul territorio regionale di manifesti pubblicitari per la campagna immatricolazioni.

La Ripartizione Orientamento e URP nel 2013 ha attuato l'obiettivo di comunicare alle future matricole, nella migliore maniera e con mezzi diversificati, l'offerta formativa e ambientale dell'Università di Trieste, fornendo forti motivazioni a sostegno della scelta. Tale funzione si è estrinsecata con una intensa attività di promozione e di marketing dei servizi dell'Università. A tale proposito sono state organizzate 6 manifestazioni di Porte Aperte con partecipazione dei docenti e tutors dell'Ateneo e presentazioni dei corsi, abbiamo partecipato a 19 Fiere e Saloni di Orientamento, 30 presentazioni pubbliche presso Istituti di Friuli e Veneto Orientale, gestione di sportelli informativi di Orientamento fuori sede. Nel 2013 inoltre è stato necessario adeguare tutti i materiali allestitivi alla nuova immagine coordinata per l'Ateneo corrispondente al passaggio dalle Facoltà ai Dipartimenti. Ciò ha comportato un ripensamento di tutto il materiale in relazione alle nuove afferenze dipartimentali dei corsi di studio.

Dal punto di vista finanziario il bilancio della Ripartizione Orientamento (TOT. **83.272,00** Euro) è stato impiegato come di seguito indicato:



1. Materiali informativi (manifesti, opuscoli in italiano ed inglese, CD) 44.426,65 Euro
2. Missioni di orientamento finalizzate a promuovere l'Ateneo presso gli Istituti Scolastici, Fiere e Saloni di Orientamento 13.443,80 Euro
3. Fiere 7.816,94 Euro
4. Allestimenti adeguati alla nuova immagine coordinata dell'Ateneo 5.060,01 Euro
5. Materiali promozionali per le future matricole 8.457,91 Euro
6. "Divise" (magliette e felpe UniTS) per il personale e i tutors dei corsi 1.794,80 Euro
7. Attrezzature informatiche (PC portatile) per le presentazioni di Orientamento fuori sede 2.272,63 Euro

PRESTAZIONE DI SERVIZI PER ATTIVITA' DI DIDATTICA E RICERCA

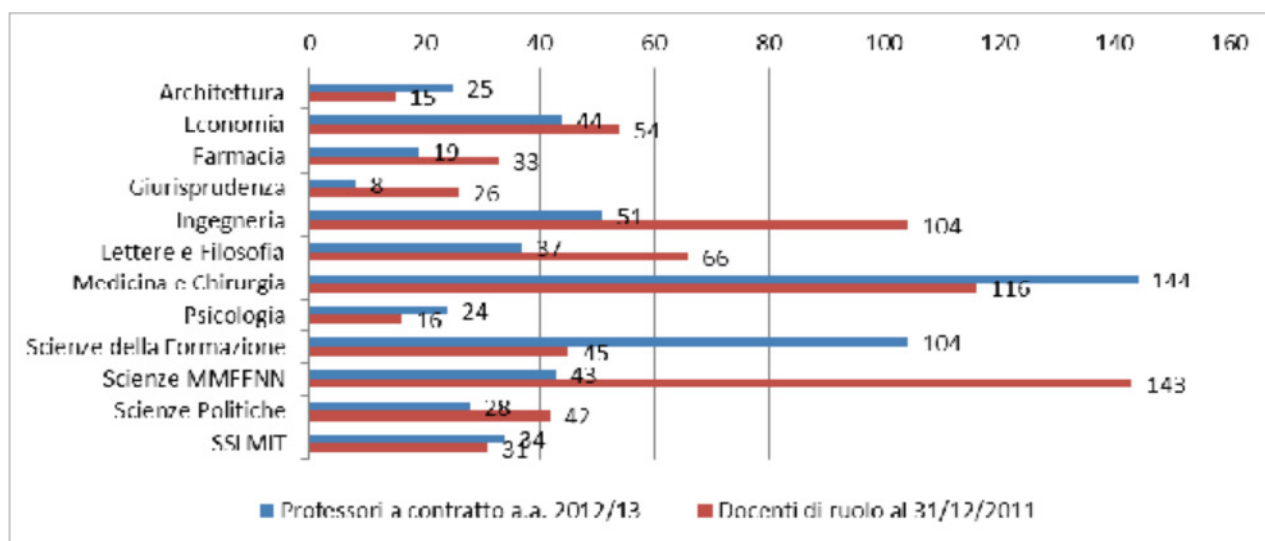
Professori a contratto

561 professori a contratto hanno prestato servizio in Ateneo nell'a.a. 2012/13, per un totale di 742 contratti (erano 727 per un totale di 985 contratti, nel 2011/12), con un compenso medio previsto pro-capite di circa 2.716 Euro (costo Ateneo), ed un compenso medio per ogni contratto di circa 2.058 Euro.

Si tratta di studiosi o esperti, anche di cittadinanza straniera, di comprovata qualificazione professionale e scientifica, con i quali l'Università, per sopperire a particolari e motivate esigenze didattiche, stipula contratti per il conferimento di insegnamenti ufficiali, corsi integrativi di insegnamenti ufficiali e per attività didattiche a prevalente carattere tecnico-pratico, connesse a specifici insegnamenti. Il conferimento, ai sensi della normativa vigente (art. 23 della legge 30 dicembre 2010, n. 240) può avvenire sia in forma diretta che previa specifica procedura di valutazione comparativa.

Sono stati inoltre stipulati 108 contratti per Attività Formative Complementari (Consiglio di Amministrazione 23 maggio 2012) con 93 esperti designati mediante procedura valutativa a seguito d emissione di specifico bando.

Il grafico che segue rappresenta la numerosità dei professori a contratto e dei professori e ricercatori di ruolo in ciascuna Facoltà:



Incarichi di insegnamento presso altri Atenei e n. docenti provenienti da altri Atenei

I professori e i ricercatori dell'Università degli Studi di Trieste che svolgono incarichi di insegnamento presso altri Atenei nonché i docenti provenienti da altri Atenei che svolgono attività didattica a Trieste vengono riassunti nella tabella seguente:

Facoltà	Insegnamenti autorizzati presso altri Atenei	Insegnamenti svolti da doc/ric di altri Atenei	Saldo netto
	(a)	(b)	(a-b)
Architettura	0	1	-1
Economia	1	2	-1
Farmacia	0	0	0
Giurisprudenza	0	3	-3
Ingegneria	0	2	-2
Lettere e filosofia	2	0	2
Medicina e chirurgia	4	9	-5
Psicologia	1	1	0
Scienze della formazione	0	3	-3
Scienze MMFFNN	4	0	4
Scienze politiche	3	0	3
SSLMIT	0	0	0
Totale	15	21	-6
Atenei coinvolti	7	9	

Dalla tabella si evince che l'Ateneo nell'anno accademico 2012/13 ha conferito 21 incarichi di insegnamento a personale docente e ricercatore proveniente da 9 Atenei diversi, sostenendo una spesa media per incarico di 2.500 Euro (costo Ateneo). Nel 2011/12 erano stati conferiti 30 incarichi con una spesa media per incarico di 2.200 Euro.

Assegni di ricerca:

Sono state gestite le procedure per il **conferimento di n. 133 assegni** di ricerca dei quali n. 103 nuovi assegni, n. 68 rinnovi e n. 2 proroghe del rapporto di collaborazione a seguito di astensione per maternità e sospensione per fruizione di borsa estera.

Nell'ambito del progetto Sharm-FSE sono stati stipulati n. 5 contratti assegni di ricerca per attività in Italia e n. 4 assegni per attività di ricerca per l'estero a seguito della procedura bandita nel 2012.

Per lo stesso Progetto Sharm, è stato emanato un avviso di selezione e quindi attivato il relativo "sportello" di tre settimane per la raccolta delle domande per il conferimento di n. 3 assegni per attività di ricerca da svolgere almeno al 50% presso Università o Enti di ricerca dell'UE o in paesi aderenti all'associazione Europea per il libero scambio. Sono stati stipulati i contratti con i vincitori della procedura selettiva (decorrenza 1.1.14).

Inoltre, per il progetto Dianet-FSE sono state bandite 2 procedure per il conferimento di assegni di ricerca, per n. 2 assegni in modalità *outgoing* e 1 in modalità *incoming* (quest'ultimo per soli candidati non italiani). È stato attivato per 30 giorni lo sportello per la raccolta delle domande e si stanno concludendo le stipule dei contratti con i vincitori. Sono in fase di emissione due ulteriori procedure selettive per lo stesso progetto Dianet.



CO.CO.CO. amministrative e tecniche (lordo collaboratore e oneri – Irap esclusa)

Per esigenze cui l'Amministrazione non ha reperito professionalità interne a seguito di avviso diretto al personale dipendente, sono stati conferiti incarichi individuali con contratti di collaborazione coordinata e continuativa, a esperti di particolare e comprovata specializzazione, anche universitaria, in presenza dei presupposti di legittimità indicati dall'art. 7 del D.Lgs 165/01 s.m.i..

Le somme spese nel 2013 sono riconducibili al costo di 6 contratti di collaborazione coordinata e continuativa attivati nel 2012 e conclusi nel 2013 (per attività di patrocinio legale, consulenza legale, per riordino archivi del personale, attività specialistica nell'ambito dell'ufficio ILO), e 2 contratti di collaborazione coordinata e continuativa attivi da novembre 2013, che si concluderanno nel mese di maggio 2015 (per riordino archivi del personale e degli studenti).

Consulenze

L'importo speso si riferisce al costo del contratto di consulenza, della durata di un anno nell'ambito della gestione economico-finanziaria e fiscale, attivato l'11 novembre 2013.

Studenti 175 ore

I costi sostenuti dall'Ateneo si sono resi necessari per la copertura di 88 contratti di collaborazione part-time a favore di studenti dell'Ateneo.

Gli studenti sono principalmente impiegati per dare supporto operativo e logistico alle strutture amministrative dell'Ateneo sia nell'ordinario espletamento delle proprie funzioni (sono, ad esempio, affiancati ai Servizi della Ripartizione Segreterie Studenti) sia per particolari esigenze stagionali e/o straordinarie (ad esempio, consegna dei questionari di valutazione della didattica, supporto all'Infopoint, etc.).

SERVIZI ECONOMICI E CONTRATTI

1. Fondazioni e Premi

L'Ufficio si è occupato della gestione dei Premi di studio e di laurea. In questo ambito ha gestito i processi e le procedure concernenti la redazione dei bandi di concorso finalizzati all'indizione di circa 79 premi di studio e di laurea, liquidando a favore di studenti e/o laureati meritevoli un importo complessivo pari ad Euro 148.010,00. Sono stati acquisiti nuovi benefattori tra cui enti territoriali e regionali.

Quanto alla Gestione delle Fondazioni, lo staff ha espletato le procedure relative alla gestione amministrativa, economico/finanziaria delle fondazioni di diritto privato affidate all'amministrazione universitaria, garantendo gli investimenti e la redditività dei capitali, la gestione contabile, nonché

l'impiego dei proventi finalizzati al sostegno di attività di ricerca, didattica, studio. (Assegni di ricerca, finanziamento ai dottorati di ricerca, premi di studio e di laurea).

E' stato redatto un progetto per l'istituzione di una struttura denominata Fondazione Unica.

Sono stati mantenuti attivi i rapporti con l'ente regionale di controllo.

Sono state gestite le sedute dei Consigli di Amministrazione e le relative procedure di verbalizzazione registrazione e pubblicità. E' stato condotto il controllo di gestione e sono state portate a termine le operazioni di contabilità gestionale previste per legge. Le erogazioni ammontano ad Euro 83.838,00. Da recente liquidazione dell'ente giuridico Unionline, è in corso di acquisizione l'importo spettante all'Ateneo in qualità di socio consorziato. Tale budget sarà liquidato a favore della fondazione Urban.

In merito alle attività di Fund Raising e spin off sociali, anche nel trascorso esercizio finanziario hanno permesso di raggiungere ottimi risultati e di realizzare ulteriori "service": la percentuale in aumento delle attività rispetto al 2012 è del 36,5%.

Sono state attivate nuove attività di comunicazione e diffusione (nuovo sito premi, diffusione su social network).

E' stato redatto un progetto per diffondere ulteriormente le attività di fund raising al fine di creare uno spazio informatico/informativo finalizzato a promuovere le iniziative perseguibili e finanziabili sulla pagina web di Ateneo.

L'espletamento delle attività di cui sopra ha consentito di ricevere un lascito testamentario pari ad Euro 112.447,00 (Kosir). Inoltre, l'Ateneo è risultato beneficiario del legato Giorgieri che consta in un appartamento sito in Roma attualmente in fase di accettazione.

Inoltre, è stata portata a termine il processo di liquidazione del Consorzio per lo Sviluppo Internazionale dell'Università degli Studi di Trieste. Il budget residuo, pari ad Euro 16.227,24 è stato depositato sul bilancio di Ateneo per sostenere iniziative legate all'internazionalizzazione.

In riferimento al recente affidamento della responsabilità gestionale della struttura denominata Conference Center di Gorizia, sono stati gestiti i processi di recupero, allestimento, ripristino e promozione contenendo notevolmente i costi. In relazione agli eventi già ospitati, è stato possibile creare nuove sinergie con enti locali privati e pubblici e accertare un budget che ha consentito almeno di sostenere parzialmente le spese di gestione della struttura, prima interamente a carico dell'Ateneo. I ricavi totalizzati da settembre scorso ad oggi sono circa 10.000,00 Euro.

Sono stati organizzati tutti gli eventi premiali, celebrativi, di ringraziamento e commemorativi legati alle iniziative sopra elencate.

2. Gare e Contratti

Nell'ambito dello svolgimento delle proprie competenze, la Ripartizione Gare e Contratti – dal primo ottobre 2013 "Ufficio di staff Gare e Contratti" - ha predisposto ed espletato, seguendone le varie fasi, numerose gare ad evidenza pubblica in materia di Servizi, Lavori e Forniture per conto sia dell'Amministrazione centrale che per le Strutture di ricerca e didattiche. In tale contesto, l'Ufficio ha svolto un ruolo importante nella predisposizione della modulistica di riferimento, nonché nella risoluzione di questioni afferenti alla complicata normativa degli appalti pubblici, e più in particolare:

- in campo assicurativo, aggiudicato l'incarico di Brokeraggio assicurativo alla General Broker Service, è stata predisposta la nuova gara ad evidenza pubblica per l'Affidamento delle Coperture assicurative dell'Università, per un totale di 6 lotti (valore stimato dei premi 390.000 Euro/anno), risultati in parte deserti, con la conseguenza che si è reso indispensabile indire un'altra gara pubblica, pure risultata deserta, nonché indire tre procedure negoziate per motivi d'urgenza;
- ha condotto, di concerto con lo SBA-Servizio Bibliotecario di Ateneo e Centracon, la gara relativa ai Servizi integrati di Biblioteca, con decorrenza 1° gennaio 2014 e scadenza 31 dicembre 2019;



- ha concluso la gara d'appalto per i lavori risanamento conservativo dell'immobile di via Lazzaretto Vecchio nn. 6-8, contenzioso compreso;
- ha concluso la gara d'appalto relativa alla progettazione dei lavori dell'edificio "A";
- ha seguito numerose altre gare d'appalto di importo ricadente in quello delle spese in economia;
- ha portato avanti il 4° atto di sottomissione dei lavori di ristrutturazione dell'ex Ospedale Militare;
- realizzato il sito del Profilo committente (<http://web.units.it/gare-appalto>), l'Ufficio ha provveduto alla sua gestione e cura, aggiornandolo alle più recenti novità legislative ed introducendo un facile sistema di consultazione delle procedure di gara, sia in atto che concluse;
- sempre in tema di gare d'appalto, ha svolto un ruolo importante nella predisposizione della modulistica di riferimento, nonché nella risoluzione di questioni afferenti alla complicata normativa sugli appalti pubblici, sempre più spesso soggetta a modifiche da parte del Legislatore;
- ha seguito la pratica della cessione del ramo di azienda e del successivo affitto di ramo d'azienda dell'appaltatore dei servizi di vigilanza e custodia.

Ha collaborato con altri uffici per rendere possibile il rispetto degli obblighi in tema di trasparenza/anticorruzione.

Ha trattato numerose pratiche relative a donazioni di beni mobili e comodati d'uso.

Ha predisposto e concluso con la Cassa Depositi e Prestiti il contratto di mutuo chirografario necessario alla realizzazione dei lavori di riqualificazione funzionale del sistema di teleriscaldamento a servizio del comprensorio principale di p.le Europa 1.

Ha redatto il Regolamento Fotografi ed ha seguito la complessa procedura di accreditamento degli stessi.

Ha fornito adeguato supporto all'Ufficiale Rogante di Ateneo per quanto riguarda la redazione e registrazione di atti e contratti.

Ha fornito al capo Sezione supporto sia per la stesura della convenzione con il C.R.U.T. sia per il contenzioso con la Marco Polo/CONSIP.

L'Ufficio ha, infine, fornito assistenza continua a tutte le strutture amministrative, didattiche e di ricerca in relazione alle tematiche di carattere assicurativo.

3. Provveditorato

L'attività è principalmente consistita nell'approvvigionamento di beni, su richieste pervenute dai vari uffici afferenti prevalentemente all'Amministrazione Centrale dell'Ateneo, con conseguente gestione del ciclo necessario al loro acquisto: indagini di mercato, acquisizione di preventivi di spesa, CIG e DURC, compilazione ed emissione degli ordini, registrazione della documentazione di entrata delle merci con indicazione dei beni soggetti ad inventariazione, registrazione e liquidazione delle relative fatture di spesa. In ottemperanza alle nuove normative vigenti, è stata attivata la procedura di acquisto di beni tramite il MEPA, strumento ora vincolante per le Pubbliche Amministrazioni e che ha richiesto la necessità di essere affiancato e coniugato con la precedente procedura contabile interna UGOV. La Ripartizione ha quindi fornito consulenza e supporto in ambito MEPA alle strutture dipartimentali di Ateneo, oltre ad espletare la procedura operativa MEPA relativa anche ai budget gestiti dagli Uffici dell'Amministrazione Centrale non afferenti alla Sezione Complessa Servizi Economici e Contratti (inclusa la parte attinente al Punto Ordinante, per cui è stata conferita apposita delega, da parte del Direttore Generale, al Capo Ripartizione Provveditorato).

Parte delle forniture acquisite a titolo di scorta, in particolare il materiale di cancelleria e consumabile EDP, è stata gestita dal personale assegnato al magazzino materiali di consumo che, dopo averne effettuata la presa in carico, ha quindi provveduto alla conseguente distribuzione e consegna nei confronti dell'utenza richiedente.

Alcuni degli ordini evasi nel corso del 2013 e relativi a forniture di materiale inventariabile hanno riguardato l'acquisizione di attrezzature e mobili ed arredi, questi ultimi assoggettati al vincolo derivante dagli adempimenti in materia di riduzione della spesa di cui al comma 141 dell'art. 1 della Legge n°228 del 24 dicembre 2012 (Legge di stabilità 2013).

Si è inoltre provveduto alla gestione amministrativa dei contratti relativi alla somministrazione di energia elettrica, acqua e gas presso gli edifici universitari, nonché del contratto Consip relativo ai consumi di telefonia fissa derivanti dal collegamento con la centrale master di Ateneo. A quest'ultimo ha fatto seguito la gestione delle richieste di rimborso per le spese di telefonia fissa (conseguente all'anticipazione del pagamento su apposito budget dell'Amministrazione Centrale) nei confronti dei vari centri di costo universitari collegati al centralino di Ateneo.

Per quanto attiene le utenze di servizio di telefonia mobile, anch'essa in convenzione Consip, la Ripartizione ha garantito, oltre il controllo ed il pagamento delle fatture relative ai consumi, anche le procedure riguardanti le migrazioni di contratti, richieste di disdette o attivazioni di nuove linee, nonché il bimestrale monitoraggio sulle eventuali anomalie conseguenti ai consumi.

E' stata garantita la gestione economico-finanziaria dei diversi contratti relativi all'acquisizione in noleggio delle apparecchiature ad uso del Servizio Stampa di Ateneo e delle due autovetture di servizio (auto di rappresentanza a disposizione del Magnifico Rettore e furgone utilizzato dal Servizio Postale di Ateneo).

A seguito della ricezione delle richieste di rimborso, pervenute da parte di Enti convenzionati con l'Ateneo, la Ripartizione Provveditorato, eseguiti i dovuti controlli di congruità e pertinenza sugli importi richiesti, ha proceduto con la suddivisione ed inoltro degli stessi ai rispettivi competenti uffici dell'Amministrazione Centrale, per il conseguente pagamento.

4. Patrimonio Immobiliare

L'attività della Ripartizione Patrimonio Immobiliare, quanto al contesto patrimoniale ed edilizio, ha curato le complesse procedure propedeutiche all'alienazione degli immobili universitari di via Dell'Università, 1, di via Manzoni, 16, e le procedure di frazionamento catastale dell'immobile sito al secondo piano dell'edificio di via Lazzaretto Vecchio, 12, finalizzate alla sua alienazione in lotti distinti, a mezzo gara ad evidenza pubblica. Allo stesso modo sono state curate le pratiche inerenti l'accessibilità ed il decoro dell'Androna Elisa Baciocchi, ex Androna Lazzaretto Vecchio, di pertinenza dell'immobile di via Dell'Università, 7. Nel contesto del comprensorio ICTP di Miramare sono state trattate le pratiche riguardanti gli immobili ivi presenti di proprietà dell'Ateneo, come pure le pratiche relative ai compendi immobiliari di via Monte Cengio, Palestra CUS, e del Parco di S.Giovanni. L'attività della struttura ha riguardato, inoltre, il monitoraggio e la gestione delle risorse immobiliari nonché la tenuta e l'aggiornamento dell'inventario dei beni immobili dell'Ateneo ivi comprese le comunicazioni riguardanti le consistenze patrimoniali dell'Università al Dipartimento del Tesoro del Ministero dell'Economia e delle Finanze per la redazione del Rendiconto patrimoniale dello Stato a valori di mercato. In tale particolare contesto, è in corso, con l'Agenzia delle Entrate di Trieste, la pratica di validazione delle valutazioni patrimoniali dei cespiti costituenti il patrimonio immobiliare dell'Università. Parimenti, si è provveduto ad aggiornare e trasmettere al Ministero competente il Piano Triennale di investimento 2014-2016 concernente le operazioni di vendita ed acquisto di immobili. Sono state altresì avviate le pratiche di aggiornamento catastale e tavolare del complesso immobiliare di Gorizia di via Alviano, come pure è in corso di riscrittura la convenzione di collaborazione scientifica e didattica con la Comunità Montana della Carnia per l'utilizzo della Baita Torino sita al Passo del Pura in località Ampezzo (UD).

Quanto al contesto patrimoniale e contabile, la Ripartizione ha curato la tenuta della contabilità relativa alle spese condominiali degli immobili universitari (appartamenti in proprietà e/o vincolati



da lascito testamentario) di via R. Sanzio, via Somma, via Crispi e via Lazzaretto Vecchio in Trieste e di via Rossini in Gorizia nonché della contabilità della Gestione unitaria delle spese comuni nel Parco di S. Giovanni (con la Provincia e il Comune di Trieste e con L'A.S.S. n.1 – Ts). Sono stati curati nel medesimo ambito i contratti di locazione attiva degli immobili di via Fleming, 22, 31/A e 31/B di proprietà della Fondazione Callerio. E' compito della Ripartizione provvedere alla gestione economico-contabile delle convenzioni per l'utilizzo di spazi con la Comunità Montana della Carnia (Baita Torino), il Comune di Trieste (Università, 7), il Burlo Garofolo e la Cappella Underground di Trieste. Nella stipula dei contratti sono state corrisposte all'Agenzia delle Entrate le imposte di registro come pure contabilizzati i rimborso spese derivanti dalle attività, che quest'ultima svolge per conto dell'Ateneo, concernenti le valutazioni immobiliari previste dalla normativa vigente.

5. Servizi Economici e Cassa

La Ripartizione ha provveduto a:

- Stesura del Regolamento di settore per la gestione degli inventari di Ateneo.

Di concerto con l'Economo di Ateneo e la Sezione Pianificazione e Bilancio è stato completato il testo del regolamento di settore per la gestione degli inventari. Il testo definitivo è stato trasmesso alla Sezione Pianificazione Controllo e Bilancio.

- Inventario dei beni mobili di Ateneo

La Ripartizione ha proseguito l'attività di inventariazione e ricognizione inventariale dei beni mobili, avviata nel 2011, utilizzando il sistema operativo U-GOV. Sono state modificate alcune procedure al fine di garantire l'implementazione del registro informatico dei beni. Si è provveduto ad implementare un documento informatico al fine di creare un database consultabile inserendo i dati dei buoni cartacei archiviati presso l'ufficio.

E' stata avviata la terza fase della ricognizione dei beni mobili al fine di completare il recupero del pregresso.

E' stata avviata e completata la ricognizione fisica dei beni mobili collocati presso il Conference Center di Gorizia. Sono attualmente in corso le procedure per l'implementazione dei registri informatici con i nuovi dati.

Sono stati gestiti numerosi ticket per la risoluzione di problemi legati alla gestione delle DCE.

- Gestione fondo economale e cassa

Sono state espletate le procedure relative all'apertura e registrazione del Fondo Economale. Sono state istruite le pratiche per garantire il flusso dei rimborsi e delle anticipazioni di cassa.

Sono state eseguite le periodiche verifiche di cassa fornendo supporto al Collegio dei Revisori dei Conti.

E' stata redatta nuova modulistica.

Si è provveduto, come di consueto, alla chiusura del Fondo Economale e al conseguenziale versamento del residuo economico presso l'Istituto cassiere Unicredit.

Si è provveduto all'adeguamento delle procedure di registrazione dei giustificativi contabili al sistema operativo U-GOV.

- Espletamento delle attività dei servizi all'utenza

La Ripartizione ha gestito procedure relative al rilascio, sostituzione, disdetta dei badge di accesso ai parcheggi intra campus tenendo aggiornato il relativo data base.

Sono stati gestiti i pagamenti per utenze esterne con relative registrazioni.

Sono stati riscossi i pagamenti per le fotocopie fornite all'utenza relativamente alla richiesta di accesso agli atti e conseguentemente sono state effettuate le idonee registrazioni contabili.

L'ufficio si è occupato inoltre dell'approvvigionamento dei biglietti dell'autobus per le esigenze degli uffici e conseguentemente ha gestito la distribuzione degli stessi all'utenza interna effettuando debite registrazioni e scarichi, della gestione degli oggetti smarriti e del conseguente deposito presso il Comune di Trieste, dell'approvvigionamento e custodia delle tessere di riconoscimento AT/BT.

SERVIZI GENERALI

Nel corso del 2013 la Sezione ha proseguito nella normale attività di organizzazione dei servizi per il funzionamento delle varie sedi dell'Università. Buona parte di questi è stata resa per mezzo di Imprese conduttrici contratti di servizi sia in ambito Consip che derivanti da contratti stipulati mediante gare d'appalto.

In particolare il servizio di pulizie è transitato dalla proroga contrattuale imposta all'impresa Quadra posteriormente all'uscita dalla convenzione Facility Management 2 avvenuta nel novembre 2012, alla cooperativa CO.L.SER conduttrice in A.T.I. del contratto Facility Management 3.

Analogamente la medesima variazione è avvenuta nel servizio di facchinaggio mentre è proseguito il rapporto per la fornitura di servizi integrativi con la cooperativa Ulisse Express.

Per quanto riguarda la vigilanza, la scadenza naturale del contratto, avvenuta il 30 di settembre non ha comportato sospensione del servizio potendo ricorrere alla proroga tecnica prevista nelle more dello svolgimento della gara per la riassegnazione del servizio.

Per quanto riguarda la gestione contabile non si sono verificate particolari situazioni di criticità e quindi non è stato necessario dar ricorso a richieste di rifinanziamento delle voci COAN potendo sopperire a spese impreviste attraverso il trasferimento all'interno del budget assegnato.

Da segnalare l'attività di noleggio spazi didattici ad Enti esterni che ha comportato un'entrata di Euro 7.747,01.

Accanto all'attività di monitoraggio dei servizi va evidenziata l'amministrazione del personale ausiliario, la gestione aule, l'attività contrattuale relativa allo smaltimento di rifiuti speciali e pericolosi, l'assistenza ai convegni, la manutenzione e la gestione del parco automezzi compreso l'approvvigionamento dei carburanti ed i trasporti, il servizio autisti, centralino d'Ateneo, il servizio varchi, il servizio postale comprendente ritiro e consegna effetti postali a tutte le strutture universitarie e spedizione per conto dell'Amministrazione, la manutenzione macchine attrezzature ed arredi, compreso il ripristino dei sistemi di oscuramento, presenti negli uffici dell'Amministrazione o negli ambienti di pertinenza quali aule, sale di lettura, corridoi, il servizio di disinfezione e disinfestazione e la gestione di magazzini materiali inventariabili.

In riferimento a tutte queste attività non si sono verificate particolari criticità o variazioni di rilievo nel corso dell'anno in oggetto.

EDILIZIA

Vengono riassunti i principali interventi operati nel corso del 2013:

- Edificio Q: essendo conclusi da tempo i lavori, ed occupato l'edificio sin dal 2012 da parte del Dipartimento di Scienze della Vita, nel settembre 2013 è stato perfezionato il collaudo tecnico-amministrativo dell'appalto dei lavori, il che ha comportato anche la preventiva soluzione di residue problematiche legate a perfezionamenti impiantistici e vari altri, nonché il conseguimento dei necessari e definitivi nulla-osta da parte dei Vigili del Fuoco.



- Edificio di Via Tigor: i lavori erano da tempo conclusi, rimaneva da approvare il collaudo tecnico-amministrativo dei lavori di restauro dei serramenti esterni, il che è stato adempiuto nel gennaio 2013. Con l'occasione sono state accertate le economie del progetto realizzato.
- Impianto fotovoltaico sulla copertura dell'edificio B di p.le Europa: anche qui i lavori erano da tempo conclusi, rimaneva da approvare il collaudo tecnico-amministrativo dei lavori, il che è stato adempiuto nel giugno 2013.
- Gorizia (via Alviano): nel 2012 si erano conclusi i lavori del "primo lotto" (che era stato suddiviso in due stralci), ossia della riqualificazione dei piani primo e secondo della c.d. "Ala Vecchia". Nel giugno 2013 è stato approvato il collaudo tecnico-amministrativo del "secondo stralcio del primo lotto" (mentre il corrispondente collaudo del "primo stralcio del primo lotto" era già stato approvato nel 2012).
- Via Fleming 22: con deliberazione del CdA del 25 giugno 2013 è stato rimodulato il quadro economico ed aggiornato il piano finanziario dell'opera, a seguito dell'approvazione del collaudo tecnico-amministrativo già intervenuta nell'ottobre 2012.
NB: i quadri finanziari del gruppo di opere "C2-C5, D e Fleming 22" sono stati rimodulati nel loro insieme con delibera del CdA del febbraio 2014.
Da parte del Provveditorato alle OO.PP è stato dato corso nel 2014 alla gara d'appalto per la ristrutturazione dell'edificio D, gara che è in fase di svolgimento (esame tecnico delle offerte presentate) presso quell'Ente, che per convenzione con l'Università funge da stazione appaltante per l'intero gruppo di opere.
- Palestra CUS di Via Monte Cengio: approvato nel luglio 2013 il progetto definitivo dell'opera.
NB: Il progetto esecutivo è in corso di definitiva stesura, dopo alcune modifiche alle sistemazioni esterne e all'ingresso imposte (maggio 2014) dalla confinante proprietà di Villa Ara (Provincia Veneta della Compagnia di Gesù) attraverso la quale si accede alla struttura sportiva.
- Edificio R: Stabulario: approvato nel luglio 2013 il progetto definitivo dell'opera. NB: il successivo cambio al vertice del Dipartimento di Scienze della Vita ha prodotto la riformulazione del progetto, a partire dal preliminare, che è stato ri-approvato dal CdA nel marzo 2014. È in corso la stesura del progetto definitivo rinnovato.
- Edificio N: nel giugno 2013 è stata affidata la progettazione di uno studio-ricerca di valorizzazione (pre-progettuale) al Dipartimento di Ingegneria e Architettura. La redazione di detto progetto è attualmente (2014) in corso.
- Edificio F1-F2 di San Giovanni: nel 2013 è stato validato dal RUP il progetto esecutivo, integrato il piano finanziario ed autorizzata la gara d'appalto dei lavori. Incertezze legislative e regolamentari hanno finora frenato l'indizione della gara stessa, il che si spera sia in via di soluzione.
- Lazzaretto Vecchio 8: dopo l'aggiudicazione definitiva della gara d'appalto (gennaio 2013), la presentazione di un ricorso al TAR da parte di altra Impresa concorrente, la soluzione del contenzioso con pronunce del TAR e del Consiglio di Stato sulla sospensiva e successivo ritiro del ricorso (maggio 2013), il contratto con la ditta assegnataria "Innocente & Stipanovich" di Trieste è stato stipulato nel giugno 2013; successivamente è stato sciolto un ultimo nodo burocratico (rinnovo del nulla-osta già rilasciato nel 2008) da parte del Ministero dei Beni Culturali, e i lavori sono stati consegnati nell'agosto 2013, iniziati subito dopo, e sono attualmente (2014) in corso.
- Ospedale Militare: nel luglio 2013 riformulazione quadro economico, poi gennaio 2014 approvazione in CdA della 5° Perizia di Variante.

MANUTENZIONI

Nell'anno in argomento la principale attività svolta è consistita nell'effettuazione del coordinamento, della direzione e controllo tecnico-contabile dell'esecuzione del contratto Consip Global Service

Facility Management 3 (esercizio e manutenzione degli impianti tecnologici universitari) e del contratto Consip Servizio Integrato Energia 2 (esercizio e manutenzione degli impianti termici e di climatizzazione universitari).

Tale attività è risultata particolarmente impegnativa in considerazione dell'importanza e della mole dei contratti da gestire (per un valore di circa Euro 2.730.000 annui) rivolti a garantire la continuità dei servizi essenziali offerti all'utenza e la conservazione del patrimonio immobiliare universitario.

Un particolare aggravio è derivato dalla necessità di gestire, con la collaborazione degli altri uffici universitari competenti, le criticità di natura giuridica ed organizzativa legate alla rescissione del contratto Global Service con l'impresa "Marco Polo s.p.a." e la stipula del nuovo contratto con l'impresa "Cofely Italia s.p.a." con l'obiettivo di ridurre al minimo il rischio di contenziosi legali e garantire comunque la continuità del servizio offerto all'utenza.

Un altro impegno di rilievo è derivato dall'attività di affidamento e coordinamento dei lavori di riqualificazione dell'anello di teleriscaldamento universitario di p.le Europa (per un valore di circa Euro 1.650.000). Tali lavori sono consistiti nella bonifica dell'amianto in matrice friabile, con il quale era coibentata tutta la vecchia rete di distribuzione, e la successiva sostituzione delle tubazioni, oltre alla riqualificazione e metanizzazione della centrale termica principale ad olio combustibile, che ha consentito una drastica riduzione delle emissioni inquinanti in atmosfera.

Detti lavori sono iniziati nella primavera 2013, non appena conclusa la stagione di riscaldamento, e si concluderanno nell'estate del 2014. Il coordinamento dell'esecuzione di detti lavori si è rivelato particolarmente impegnativo a causa delle numerose interferenze da gestire tra cantiere ed attività universitaria, delle problematiche in termini di sicurezza delle persone e dell'ambiente in merito alla bonifica di amianto e della necessità di garantire comunque il servizio di riscaldamento in tempo utile.

Si evidenzia infine l'effettuazione del coordinamento, della direzione e controllo tecnico-contabile dell'esecuzione della miriade di lavori minori di realizzazione e manutenzione straordinaria di impianti ed opere edili per la conservazione del patrimonio immobiliare ed impiantistico, per necessità di adeguamento tecnologico e normativo oppure a fronte di richieste da parte delle strutture universitarie. Tra questi si evidenziano i lavori di manutenzione dell'anello di distribuzione di energia elettrica in media tensione, i lavori di riqualificazione ed adeguamento dell'aula magna dell'edificio A (che hanno permesso di svolgere in Ateneo la cerimonia di inaugurazione dell'anno accademico) ed i lavori di messa in sicurezza e rifacimento della pavimentazione in vinil-amianto dell'ufficio personale e stipendi al piano terra dell'edificio A.

PREVENZIONE, PROTEZIONE E DISABILITA'

Sorveglianza Sanitaria:

Per la sorveglianza sanitaria sono stati erogati 12.400 Euro dei quali 7273,30 Euro sono stati realmente fatturati ed i restanti 5126,70 Euro risultano a tutt'oggi solamente impegnati essendo la fatturazione per l'anno 2013 incompleta. Va detto che la cifra che viene ogni anno richiesta per questo servizio è forfettaria: il servizio non è in grado di fare una stima esatta degli importi necessari ad ogni esercizio in quanto gli esami e le visite sono passibili di ticket determinati in sede non universitaria; il numero degli esami e delle visite dipende soprattutto dal personale non strutturato avente diritto e variabile di anno in anno a causa di numerosi fattori e, da ultimo, il medico competente può richiedere visite e/o accertamenti specialistici assolutamente non quantificabili né in numero né in costi.

Progetto DISC:



Il progetto DiCS è volto alla creazione di un «Modello per l'organizzazione, la gestione e il coinvolgimento delle figure preposte per la Diffusione della Cultura della salute e Sicurezza negli ambiti universitario e scolastico». L'obiettivo del primo anno di progetto è la creazione di una modalità innovativa per la formazione per la sicurezza degli studenti universitari facilmente trasferibile ad altre realtà scolastiche. Il progetto, realizzato in compartecipazione tra le parti, prevede un costo totale di Euro 58.159,97 l'anno. In considerazione dell'importanza strategica del progetto per il quale si chiede il finanziamento, l'Ateneo parteciperà con una quota di co-finanziamento pari a Euro 28.159,97,

Formazione:

In ottemperanza a quanto stabilito dal D.Lgs. n.81/2008, nel 2013 sono stati erogati: 1) n° 15 edizioni sulla formazione obbligatoria in materia di sicurezza e salute nei luoghi di lavoro per il personale tecnico-amministrativo; 2) n° 1 corso di formazione rivolto ai Dirigenti dell'Ateneo; 3) n°1 corso di formazione per addetti all'antincendio con relativo esame finale presso i VV.FF.; n° 2 giornate formative sul tema "Stress-lavoro correlato". Durante l'anno gli importi pagati sono relativi ad incarichi di docenza, fatture ed anticipi economici.

Disabilità:

Il servizio sportello disabili (SD) garantisce il diritto allo studio degli studenti con disabilità fornendo servizi di: accompagnamento tramite studenti tutor (tutor selezionati dallo sportello e tutor 175 ore pagati dallo sportello), trasporto con mezzi attrezzati (cooperativa T&A), prestito di ausili, trascrizione di testi in formato alternativo. Esiste inoltre un costo dovuto alle spese per le missioni per la partecipazione ai consigli della CNUDD e di manutenzione per ausili o attrezzatura (es carrozzina elettronica).

INFRASTRUTTURE E SERVIZI INFORMATIVI

La Divisione Infrastrutture e Servizi Informativi, con i finanziamenti assegnati nel bilancio 2013, ha assicurato, tramite affidamento a ditta esterna, il servizio di assistenza informatica all'Amministrazione Centrale, ai Dipartimenti privi di personale tecnico informatico, e sui dispositivi individuali di firma digitale, rivolto in particolare al personale docente nell'ambito della verbalizzazione online degli esami di profitto.

Ha assicurato ai ricercatori dell'Ateneo, attraverso specifica Convenzione con il CINECA, la possibilità di utilizzare risorse di calcolo intensivo allineate allo stato dell'arte in ambito High Performance Computing, quale strumento fondamentale per lo sviluppo della ricerca di base e applicata che utilizzi simulazioni computazionali

Infrastrutture informatiche e telematiche

La Sezione Infrastrutture informatiche e telematiche attraverso le sue articolazioni nel corso dell'anno 2013 con il finanziamento ottenuto sulla base del bilancio di previsione, ha assicurato i servizi informatici infrastrutturali all'utenza scientifica ed amministrativa dell'Ateneo. Ha inoltre curato le

procedure di acquisizione e gestione contrattuale del materiale HW e SW di competenza dell'Amministrazione nonché quella amministrativo-contabile del progetto Lightnet

In particolare con i finanziamenti ricevuti per spese di investimento ha:

- provveduto all'aggiornamento tecnologico dell'infrastruttura della rete wireless con l'introduzione di due Wireless lan Controller per la gestione centralizzata della stessa
- implementato una serie di misure atte ad incrementare la sicurezza a protezione dei servizi informatici di Ateneo tra cui anche il confinamento dei client wireless ostili
- il rinnovo di parte degli apparati di rete (switch e router) per l'interconnessione alla rete di Ateneo
- ha seguito il progetto preliminare ed esecutivo per la ristrutturazione della Dorsale Nord il cui intervento è attualmente in corso
- ha affrontato le problematiche progettuali relative all'interconnessione transfrontaliera della sede di Gorizia con la rete ARNES che consentirà anche la ridondanza del collegamento TS-GO e i cui lavori saranno iniziati nel corso del 2014
- attivato il collegamento in ponte radio tra la nuova sede della Cl. Psichiatrica e la sede di v. Weiss 21

Con i finanziamenti ricevuti per costi ricorrenti legati a contratti in essere, ha provveduto ad assicurare

- la gestione del database Oracle su cui risiedono i dati relativi alle carriere del personale e degli studenti
- i servizi di connettività tra le varie sedi interne e con le altre realtà della ricerca e dell'istruzione di Trieste e verso la rete nazionale GARR
- la gestione degli aspetti relativi alla sicurezza informatica e alla gestione degli incidenti in modo da prevenire/evitare l'isolamento dell'università da Internet
- il supporto locale alla gestione del Point of Presence della Rete GARR e della rete Lightnet ospitati presso la sede della Div. ISI
- il supporto per la piattaforma di e-learning Moodle, il servizio di videoconferenza e partecipazione al progetto Coinfo su E-learning
- la gestione del servizio di posta per il personale dell'Ateneo
- la gestione di tutte le richieste di connessione e conseguenti modifiche logiche e fisiche a seguito di traslochi e ridestinzioni d'uso dei locali universitari
- la gestione delle aule informatizzate presenti in Divisione
- la gestione dal punto di vista manutentivo alcuni impianti infrastrutturali che rivestono una particolare criticità per il corretto funzionamento delle sale CED presenti in edificio

Altre attività che pur impiegando risorse umane della Sezione non hanno comportato costi diretti sono state:

- il supporto tecnico nella risoluzione problemi e gestione ampliamenti della rete Universitaria nelle sedi non universitarie di ERDiSU, AOUST, Burlo nonché nella migrazione di tutti i pc ospedalieri su LAN dedicata
- il supporto tecnico nella risoluzione problemi e gestione ampliamenti della rete Universitaria sul sistema di distribuzione wireless del Comune di TS
- il coordinamento con il Progetto Flash Forward ed il progetto Scuole del GARR, il collegamento in ponte radio alla rete GARR delle prime 3 scuole Superiori di Trieste (Galilei, Oberdan e Preseren) e l'allestimento del materiale multimediale utilizzato
- la gestione ed aggiornamento del servizio di autenticazione federata tramite Eduroam ed IDEM e l'ingresso in eduGAIN come Identity Provider



- l'aggiornamento annuale del Documento Programmatico della Sicurezza per la parte di competenza secondo quanto previsto dalla normativa
- assicurato il supporto tecnico per gli aspetti informatici ad una serie di eventi quali next, Barcolana, DIANET (GO)

Gestione Sistemi

La Ripartizione Gestione Sistemi con i finanziamenti ricevuti per costi ricorrenti legati a contratti in essere, ha provveduto ad assicurare la gestione sistemistica

- dei server relativi alle applicazioni utilizzate dall'Amministrazione (U-GOV, Esse3-PA, Titulus)
- del cluster di calcolo intensivo per il calcolo parallelo,
- degli elaboratori del WEB di Ateneo
- della posta per il personale dell'Amministrazione;
- del server Selesta e degli orologi per la rilevazione presenze del personale (più nuova attivazione a Pordenone)
- del server di backup centralizzato per le copie di sicurezza dei dati della divisione ISI e dell'amministrazione
- della SAN (Storage Area Network) utilizzata dai principali server della div. ISI (compreso database di Ateneo)
- del servizio di Customer Tickets di Ateneo
- il rinnovo dei contratti di manutenzione hardware dei server e dei contratti di manutenzione di alcuni software in uso in amministrazione (Lotus notes, CIM, Tivoli storage manager,...)
- l'housing dei server di alcune strutture esterne ad ISI

Ha provveduto inoltre ad implementare

- un'infrastruttura in alta affidabilità per servizi critici (Posta Amm, Protocollo, Ticketing, etc...)
- l'installazione di un Database Server Oracle secondario

Supporto Utenti

La Ripartizione Supporto Utenti e Assistenza Tecnica con i finanziamenti ricevuti per spese di investimento ha:

- ha acquistato e messo in produzione oltre 100 nuove postazioni per gli Uffici Amministrativi, unitamente a diverse periferiche (stampanti, scanner, etc...), sia per nuove esigenze che in sostituzione di materiale obsoleto
- ha provveduto alla messa in produzione dei 22 nuovi dispositivi multifunzione, in costo copia, acquisiti dalla Ripartizione Provveditorato e messi a disposizione degli Uffici Amministrativi

Con i finanziamenti ricevuti per costi ricorrenti legati a contratti in essere, ha provveduto ad assicurare la gestione sistemistica

- ha perfezionato l'acquisto delle licenze Campus Microsoft e Sophos, provvedendo alla distribuzione del relativo software agli Utenti
- ha fornito il supporto help desk agli utenti degli Uffici Amministrativi e, per specifiche applicazioni o servizi, a tutto il Personale e Studenti dell'Ateneo

Ha inoltre:

- completato la migrazione delle postazioni degli Uffici Amministrativi, dall'ambiente Novell al nuovo file/print server integrato in AD
- curato il rapporto con l'utenza, durante la migrazione della posta elettronica studenti verso la piattaforma in cloud Microsoft Office 365

- provveduto all'aggiornamento del sistema operativo Microsoft Windows alla versione 7 per più di 1/3 delle postazioni degli Uffici Amministrativi, in previsione del fine supporto per Microsoft Windows XP, stabilito dalla casa madre per aprile 2014
- gestito la cessione, alle altre Strutture dell'Ateneo, del materiale informatico dismesso dagli Uffici Amministrativi, o la sua rottamazione ove non vi fossero state manifestazioni d'interesse
- assicurato la gestione delle aule informatiche a disposizione degli Studenti (Laboratorio Informatico Interfacoltà, Laboratori ex Facoltà di Ingegneria, Laboratori DiSPeS)
- assicurato, in toto o parzialmente, la gestione delle postazioni e servizi per i Dipartimenti verso i quali non fosse stato ancora possibile effettuare il passaggio delle consegne (Centro Servizi ex Facoltà di Ingegneria, Centro Servizi ex Facoltà di Scienze Politiche, ex Facoltà di Giurisprudenza, ex Dipartimento di Scienze Giuridiche, Centro Servizi ex Facoltà di Scienze MM.FF.NN, Centro Servizi ex Facoltà di Farmacia, Centro Servizi ex Facoltà di Lettere e Filosofia)

Servizi Informativi

La Sezione Servizi Informativi, a fronte di una richiesta di Euro 1.799,493 , ha avuto un' assegnazione iniziale di Euro 1.505.555 ed ha concluso l'esercizio 2013 con una rimanenza che ammonta ad Euro 529.213.

Nell'esercizio ha assicurato :

- I canoni di CSA Integrata, UGOV: Ricerca, Programmazione Didattica, Gestione progetti, Valutazione prestazioni, Organico e prestazioni, Compensi e missioni, Contabilità, ESSE3, ESSE3PA, Titulus, DataWareHouse Segreteria Studenti, Data Mart del Personale e della Didattica, ed altre licenze per software di sviluppo e di gestione delle basi dati
- I canoni per i processori Oracle e l'assistenza sistemistica in ambiente Oracle
- Le attività di supporto allo sviluppo del CMS dei siti web dipartimentali
- Il canone SAP – contabilità
- Il servizio di conservazione sostitutiva dei verbali d'esame e dei mandati
- Il servizio di firma digitale
- Le attività di avvio del servizio di hosting presso il Cineca (per applicativi gestionali e infrastruttura)
- Le personalizzazioni in ambiente UGOV e ESSE3, con l'obiettivo di ridurre il numero

Le voci presenti nella rimanenza riguardano l'avviamento di moduli e servizi integrati di UGOV ed ESSE3 iniziati nel 2013 e che si concluderanno nel corso del 2014 ovvero schedulati nel corso del 2014:

- UGOV – Formazione
- UGOV – University planner
- Firma remota dei verbali d'esame
- Mobile fase 2
- Portale di Ateneo
- Modulo Clessidra

FISCALITA'

Di seguito alcune informazioni sulle principali imposte liquidate nel corso del 2013.

Altre imposte sul reddito

Ha riguardato il pagamento dell'imposta Ires per l'anno 2013, determinata sulla somma dei redditi dei terreni e fabbricati, d'impresa (attività in conto terzi) e redditi diversi: sono stati liquidati e pagati



i due acconti riferiti all'anno di competenza fiscale 2013 e inoltre il saldo 2012.

Imposte sul patrimonio

Ha riguardato il pagamento dell'imposta IMU per l'anno 2013, determinata sulla somma degli immobili imponibili IMU di proprietà dell'università. Si comunica che a seguito della revisione normativa in atto, per i prossimi anni l'imposta sul patrimonio immobiliare (IMU, TASI) potrà conoscere alcuni scostamenti aumentativi rispetto a quanto pagato nel 2013.

Imposte di registro

Ha riguardato per quanto di competenza della ripartizione l'imposta di registro derivante da depositi di sentenze civili o altre cause.

Iva indetraibile

Ha riguardato la percentuale di indetraibilità (pro rata) sull'iva acquisti commerciali dell'anno 2013. Tale percentuale risente dell'impatto delle operazioni esenti con riferimento al volume d'affari delle prestazioni c/terzi.

CONTENZIOSO

Il Fondo rischi per liti in corso, alla data del 31.12.2013, accoglie le poste risultanti dai contenziosi d'Ateneo in atto per un importo pari a Euro 1.620.2010.

Il "Fondo rischi per liti in corso" è stato costruito in seguito all'introduzione del sistema di contabilità economico-patrimoniale con decorrenza 1.1.2012, costituendo un'importante novità. Si ricorda, infatti, che, negli anni precedenti, il criterio di assegnazione del budget per contenziosi, poggiava unicamente sull'emissione delle sentenze di condanna, di modo che, in corso di esercizio finanziario, era frequente la necessità di dover reperire risorse finanziarie per poter dare esecuzione a dette sentenze, con non poche difficoltà.

L'introduzione del Fondo ha radicalmente mutato la predetta visione, essendo ora richiesta, per la costruzione del Fondo medesimo, un'attenta valutazione "a monte" delle liti giudiziarie pendenti, mirata a stimare i rischi di soccombenza e i relativi valori economici.

In detto trend si colloca anche la ricognizione, richiesta dal Consiglio di Amministrazione nella seduta di data 24 febbraio 2014, mirata a fornire un quadro complessivo del contenzioso giudiziario in corso. I procedimenti pendenti sono stati suddivisi in cinque elenchi, così denominati: "Personale", "Contenzioso studenti", "Affidamento di lavori, forniture e servizi" "Recupero crediti" e "Altro contenzioso".

Per ciascun contenzioso è stato indicato il ricorrente/attore o, per l'elenco "Recupero crediti", il soggetto debitore; inoltre, sono stati indicati la data di instaurazione del contenzioso, l'autorità giudiziaria, l'oggetto, il valore e lo stato del procedimento.

Quanto alla data d'instaurazione del contenzioso, si è fatto riferimento:

- al deposito del ricorso, per quanto concerne il contenzioso innanzi al Giudice del Lavoro;
- alla notifica dell'atto di citazione ovvero del ricorso, per quanto riguarda il contenzioso instaurato rispettivamente innanzi al Giudice Civile o al Giudice Amministrativo;
- alla data di conferimento del mandato all'Avvocatura dello Stato o alla data di deposito della sentenza dichiarativa del fallimento, per quanto concerne le procedure di recupero crediti.

Quanto al valore è stato riportato il quantum della domanda di controparte, laddove determinato. Detta ricognizione, costituendo uno strumento fondamentale per la corretta gestione e per il monitoraggio del Fondo rischi predetto, verrà costantemente tenuta aggiornata, come da indicazioni del Consiglio di Amministrazione.

POLI DIDATTICI E CULTURALI

I poli didattici e culturali di Gorizia e di Pordenone erano considerati, ai sensi del Regolamento di Amministrazione, finanza e contabilità in vigore fino al 2013, dei Centri autonomi di spesa, dotati di autonomia finanziaria e contabile.

I poli didattici si erano da sempre contraddistinti per una duplice connotazione, da un lato assimilabile ai Dipartimenti, specialmente in relazione alla gestione di contributi esterni a titolo di conto terzi o per la realizzazione di seminari e convegni, dall'altro concettualmente vicina all'attività di strutture dell'amministrazione centrale per ciò che riguardava le spese per utenze ed i servizi comuni.

A seguito dell'emanazione del nuovo Regolamento amministrativo contabile di Ateneo, è venuto a mancare lo "status" di unità organizzativa, quale centro autonomo dotato di risorse proprie, in capo ai poli, a partire dal 01/04/2013.

Il personale afferente ai Poli è stato assegnato al dipartimento di Scienze Politiche e Sociali e al dip. di Ingegneria e Architettura.

Poichè la modifica regolamentare è stata attuata in corso d'anno (le funzioni di segretario amministrativo dei poli stessi sono cessate il 30/04), si sono create varie tipologie di situazioni amministrative e contabili la cui gestione ha richiesto un approfondimento ed un coinvolgimento degli uffici dell'amministrazione centrale: da una parte vi erano infatti situazioni contabili già in essere, dall'altra vi era la necessità di garantire il funzionamento della struttura fino al 31/12/2013.

Considerata l'impossibilità, in corso d'anno, di trasferire i fondi assegnati alle unità organizzative Polo di Gorizia e Polo di Pordenone, a titolo di funzionamento ordinario, ai dipartimenti che afferivano ai poli stessi; necessariamente le nuove registrazioni contabili, fino al 31/12/2013, risultavano essere del polo di Gorizia e del polo di Pordenone, ma legittimate alla firma non erano più i Direttori dei Poli bensì il Direttore Generale.

Per quanto attiene agli eventi di carattere convegnistico, nel mese di settembre 2013 si è tenuta la "3rd International Conference PRODUCTION ENGINEERING AND MANAGEMENT AN ACTIVE INTERACTION BETWEEN UNIVERSITY AND INDUSTRY", organizzata a Trieste dal Polo di Pordenone. Per questo evento il Polo di Pordenone ha ottenuto dei contributi a titolo di sponsorizzazione da cinque aziende, per un importo complessivo di Euro 9.000.

Relativamente al Polo di Gorizia, nel 2013 è stato assegnato, da parte della Fondazione Carigo un contributo, pari ad Euro 50.000, a sostegno delle spese di didattica integrativa e per la realizzazione di convegni e seminari: questo contributo costituisce la terza annualità di un finanziamento triennale erogato dalla Fondazione a seguito di un accordo quadro con l'Università di Trieste e per il quale, in particolare, si sono organizzati numerosi seminari di lingue straniere che, sebbene al di fuori della didattica curricolare, hanno contribuito, in un momento critico dovuto alla riduzione dei corsi istituzionali, a mantenere elevato lo standard qualitativo del Corso.



B. Relazione sulla gestione 2013 a cura dei Dipartimenti

DIPARTIMENTO DI INGEGNERIA E ARCHITETTURA

Il Dipartimento di Ingegneria e Architettura nasce il 20 giugno 2012, dalla confluenza tra il Dipartimento di Ingegneria Civile e Architettura, il Dipartimento di Ingegneria Meccanica e Navale e il Dipartimento di Ingegneria Industriale e dell'Informazione, e dal 1° novembre 2012 ha acquisito le competenze delle Facoltà di Ingegneria e di Architettura. Promuove, coordina e sviluppa tutte le attività didattiche e di ricerca nel campo delle ingegnerie e dell'architettura presenti in Ateneo.

Attività amministrativo-gestionale 2013

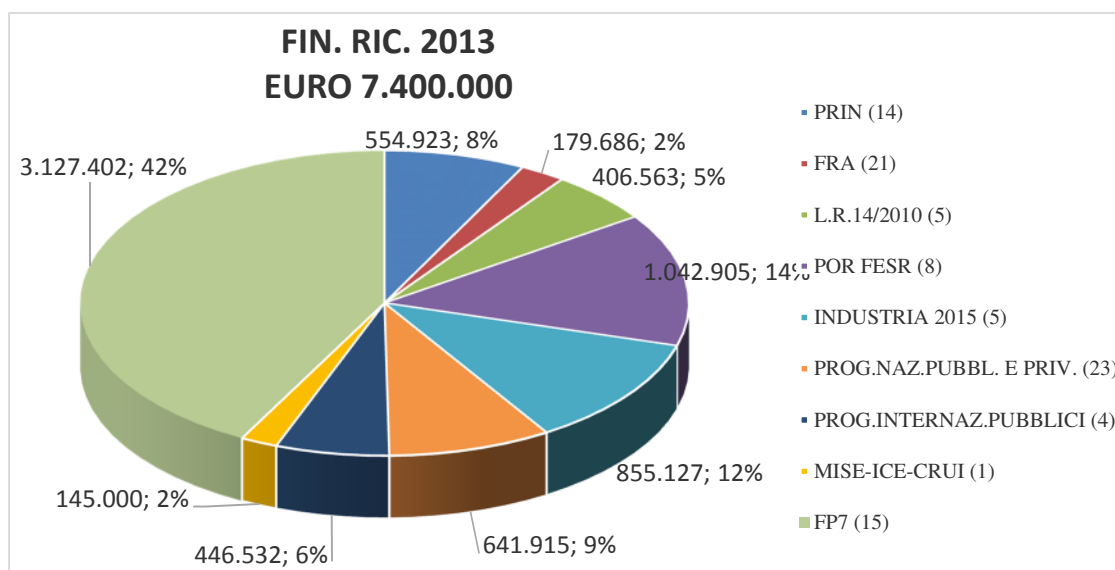
L'attività di studio e di ricerca, nelle sue varie componenti, oltre alle positive ricadute sulla didattica ha consentito al Dipartimento di ottenere importanti risultati relativi alla cd. terza missione dell'Università, intesa sia come valorizzazione economica della conoscenza che come missione culturale e sociale.

Per quanto riguarda la trasformazione della conoscenza prodotta dalla ricerca in conoscenza, utile a fini produttivi, ne sono testimonianza i diversi brevetti depositati, la partecipazione a consorzi, spin-off e incubatori, nonché le innumerevoli convenzioni, consulenze, attività conto terzi, e la partecipazione a progetti di ricerca di rilievo nazionale e internazionale.

Sul fronte culturale e sociale sono altrettanto numerose le attività sviluppate all'interno del Dipartimento, sia quelle a contenuto culturale (ad es. eventi e culturali, divulgazione scientifica), che sociale (salute pubblica, attività a beneficio della comunità, consulenze tecnico/professionali fornite in équipe), sia educativo (formazione continua) che di consapevolezza civile (dibattiti e controversie pubbliche, expertise scientifica). Queste attività risultano inoltre diversificate e declinate in funzione dell'ambito territoriale di riferimento – locale, regionale, nazionale, internazionale – consentendo al Dipartimento un costante contatto con la società, nelle sue diverse espressioni e dimensioni.

Le attività sopra descritte sono supportate economicamente da finanziamenti per la ricerca, da finanziamenti di ricerca per conto di terzi e da finanziamenti per le borse di dottorato. Naturalmente, data la durata pluriennale delle attività, nel corso del 2013 sono attivi vari progetti, anche preesistenti oltre a quelli acquisiti in corso d'anno, di cui si riporta l'elenco ed i relativi grafici con l'importo pluriennale suddivisi per attività:

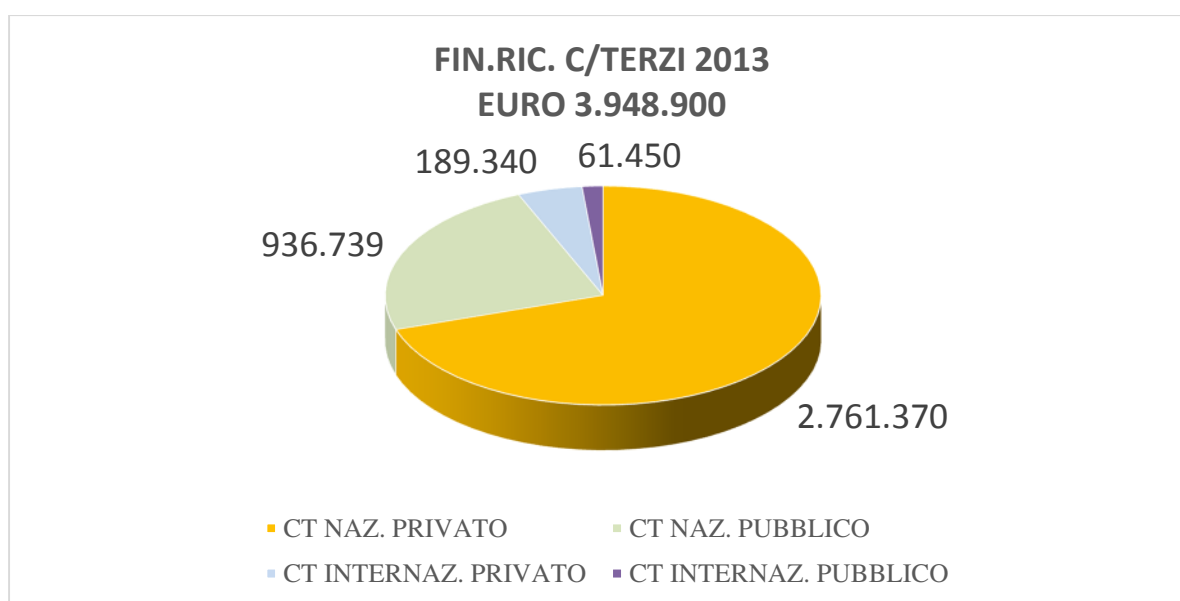
FIN. RICERCA	IMPORTO	N° PROGETTI
PRIN	554.923	14
FRA	179.686	21
L.R.14/2010	406.563	5
POR FESR	1.042.905	8
INDUSTRIA 2015	855.127	5
PROG.NAZ.PUBBL. E PRIV.	641.915	23
PROG.INTERNAZ.PUBBLICI	446.532	4
MISE-ICE-CRUI	145.000	1
FP7 - UE	3.127.402	15
TOTALE	7.400.052	96



Nel progetto internazionale pubblico acronimo "SATURN" e nel finanziamento FP7 acronimo "SAIL" il DIA è lead partner.



FIN. RICERCA CONTO TERZI	IMPORTO	N° PROGETTI
CT NAZ. PRIVATO	2.761.370	93
CT NAZ. PUBBLICO	936.739	25
CT INTERNAZ. PRIVATO	189.340	7
CT INTERNAZ. PUBBLICO	61.450	4
TOTALE	3.948.899	129



FIN. BORSE DI DOTTORATO	IMPORTO	N° BORSE
DOTT. XXVI -XXVIII CICLO	290.728	13

Il Dipartimento di Ingegneria e Architettura (DIA) ufficialmente costituito con D.R. n° 727/2012 del 20 giugno 2012 con la confluenza del Dicar e del DI3, ha unificato anche l'attività amministrativo-contabile a partire dal 01/01/2013.

E' stato redatto quindi un budget economico e degli investimenti di previsione comune per il 2013 come sotto riportato:

	Descrizione piano dei conti COAN UA.A.RIC.D13	BUDGET 2013 progetti costo cost	BUDGET 2013 progetti solo cost	TOTALE BUDGET 2013	SBILANCIAMENTO O A-D
A	Budget ricavi progetti	4.044.813,57	1.033.186,07	5.077.999,64	
B	Budget costi progetti	3.736.065,00	1.070.853,81	4.806.918,81	
C	Budget ammortamenti Progetti	308.748,57	4.670,60	313.419,17	
D	TOTALE B+C	4.044.813,57	1.075.524,41	5.120.337,98	-42.338,34
E	Budget investimenti progetti	222.718,98	0,00	222.718,98	

La gestione 2013 si è rivelata complessa anche perché all'inizio si sono dovuti organizzare i processi necessari alla funzione amministrativa del Dipartimento cercando di amalgamare il personale tecnico-amministrativo; allo scopo è stato elaborato un organigramma messo a disposizione sul sito del dipartimento per permettere agli utenti una facile individuazione del personale preposto.

Il 2013 è stato il secondo anno in cui si è usato il software per la gestione contabile u-GOV che ha evidenziato notevoli mancanze rendendo ancora più difficile il lavoro amministrativo di tutto il personale dell'Ateneo coinvolto.

Dal punto di vista della gestione contabile ad ogni modo, tra varie difficoltà, si è riusciti a soddisfare quanto richiesto dall'utenza.



Si riportano alcuni dati sui carichi di lavoro:

n° Assegni ricerca bando/rinnovo	61
n° Co.co.co ricerca	35
n° Contratti ricerca stipulati	40
n° Riunioni CdD	10
n° Fatture emesse	243
n° Missioni	561
n° Ordini emessi MEPA	174
n° Ordini emessi fuori MEPA	270
n° Ordinativi di pagamento	1886
n° Ordinativi di incasso	811

Dei costi previsti per il 2013 sono stati utilizzati Euro 4.691.970,00 e di cui pagati Euro 4.175.200,00.

Tra le voci di spesa più rilevanti si evidenziano:

Assegni di ricerca e spese correlate	969.636,00
Dottorati di ricerca e spese correlate	181.921,00
Spese di trasferta docenti legate alla ricerca	282.034,00
Spese di investimento e ammortamenti	869.390,00

DIPARTIMENTO DI SCIENZE CHIMICHE E FARMACEUTICHE

Attività amministrativo-gestionale 2013

Il 2013 è stato il primo esercizio nel quale la gestione anche contabile delle ex-Facoltà (Farmacia e SS.MM.FF.NN. per i corsi di Chimica) è confluita interamente nel Dipartimento. Ciò ha comportato, oltre ad un notevole aggravio di lavoro e di nuovi adempimenti, anche ad una riorganizzazione dei flussi sia autorizzatori che operativi piuttosto complessa, che ha riguardato la gestione della didattica dei corsi di studio in Chimica (LT e LM) e dei due corsi di studio interdipartimentali in Farmacia e CTF. Si è proceduto ad una programmazione e finalizzazione dei rispettivi budget per la didattica, prima nei Consigli CdS e poi in Consiglio di Dipartimento. Per quanto concerne gli adempimenti amministrativi e contabili relativi alla gestione didattica – prima gestiti dall'amministrazione centrale – si è proceduto alla formazione (per la parte specificamente contabile) del personale della segreteria didattica assegnato al DSCF ed alla attribuzione compiti sia al personale della segreteria didattica che al personale della segreteria amministrativa.

Oltre alla gestione di routine, si può segnalare per il 2013 i seguenti accadimenti:

-affidamento con procedura di gara in economia (affidamento diretto) delle forniture di azoto liquido e relativo serbatoio criogenico a titolo di comodato d'uso e di gas criogenici in dewar, secondo il criterio dell'offerta economicamente più vantaggiosa. Ciò comporta un notevole risparmio rispetto ai prezzi di listino applicabili a tali forniture e, per tale ragione, il DSV utilizza tali forniture con rimborso al DSCF del costo sostenuto.

-espletamento di ulteriori due procedure di gara in economia con affidamento diretto: una per una fornitura di arredi tecnici di laboratorio per l'allestimento di un nuovo laboratorio strumenti nell'edificio C11 (per iniziare lo spostamento della strumentazione presente nell'edificio A, in attuazione del progetto sicurezza) ed una per una strumentazione scientifica a completamento con trattativa privata diretta ai sensi dell'art. 57 - c.2 - lett. b) - del Codice dei contratti.

-ricerche di mercato e conseguenti offerte per forniture, per il 2014, di prodotti chimici, non presenti in MEPA, da parte di 4 ditte, con condizioni economiche e di consegna che ci consentono un notevole risparmio sia economico che di fatturato minimo ordinabile.

-regolamentazione della procedura di imputazione dei costi, anticipati dal DSCF per fornitura di gas e azoto, ai progetti di ricerca per una corretta rendicontazione a carico degli stessi, in collaborazione con il personale tecnico e con la consulenza di un audit esterno.

-firma in data 26 luglio 2013 del Grant Agreement n. 604391, relativo al progetto del VII PQ titolato "Graphene-Based Revolutions in ICT And Beyond GRAPHENE" – acronimo "GRAPHENE". Il progetto è coordinato dalla Chalmers Tekniska Hogskola AB di Goetegorg (SW), con un finanziamento massimo da parte della UE per tutto il partneriato pari a Euro 54.000.000,00. Il prof. Maurizio Prato è coordinatore del gruppo n.52, con un finanziamento complessivo di Euro 691.500,00 a fronte di spese da rendicontare pari ad Euro 920.000,00. Il progetto avrà una durata di 30 mesi a decorrere dal 1° ottobre 2013.



DIPARTIMENTO DI SCIENZE DELLA VITA

L'insieme delle attività didattiche formative, di ricerca e di terza missione condotte presso il Dipartimento di Scienze della Vita si articolano negli ambiti: Ecologico ambientale, Biomedicina e Psicologia e scienze cognitive.

Attività amministrativo-gestionale 2013

Numerosi sono stati i progetti gestiti dal Dipartimento nel corso dell'esercizio finanziario 2013, che ha riguardato sia la prosecuzione di progetti già assegnati al Dipartimento negli anni precedenti, sia la gestione di nuove rilevanti assegnazioni.

Per quelli già assegnati nei precedenti esercizi un notevole impegno ha richiesto la gestione e rendicontazione (parziale e/o totale) dei seguenti progetti:

finanziati dalla UE: AnastomoSEAL, progetto da Euro 3.700.000,00, finanziato dalla UE per 2.700.000,00 di cui 770.000,00 al DSV in qualità di LP (resp. prof. Paoletti/dott. Donati), Open Discovery Space (PP, resp. prof. Nimis), Vibrant (PP, resp. prof. Nimis), Rarity (PP, resp. prof. Giulianini) e BIVALIFE (PP, resp. prof. Pallavicini);

progetti transfrontalieri finanziati dalla Regione FVG: T2C, progetto da Euro 2.550.000,00 di cui 700.000,00 al DSV in qualità di LP (resp. prof.ssa Passamonti), SiiT, progetto da Euro 1.190.000,00 di cui 360.000,00 al DSV in qualità di LP (resp. prof. Nimis), INNOVAQUA, progetto da Euro 1.220.000,00 di cui 470.000,00 al DSV in qualità di LP (resp. prof. Passamonti), AGROTUR (PP, resp. prof. Passamonti), BioDiNet (PP, resp. prof. Pallavicini), GEP (PP, resp. prof. Altobelli), PESCA (PP, resp. prof. Agostini) e TRECORALA (PP, resp. prof. Falace).

Le nuove assegnazioni hanno in particolare riguardato:

per la parte istituzionale (dati relativi a finanziamenti superiori a 50.000,00 Euro):

- l'avvio del progetto, in qualità di partner, finanziato dalla UE "NEurocaffolds Rapid prototyping scaffolds for the nervous system" nell'ambito del FP7, per un importo progetto di Euro 187.093,20 di cui Euro 150.000,00 finanziati dalla UE, resp. prof. Ballerini;
- l'avvio del III anno del progetto "AITT: un approccio integrato per l'identificazione e la validazione di bersagli (targets) molecolari nel trattamento e prevenzione dei tumori" finanziato nell'ambito del art. 23 della LR 26/2005 per Euro 200.000,00 di cui 140.000,00 al DSV, resp. prof. Del Sal;
- l'avvio del II anno del progetto "An integrated genomic and proteomic approach to unravel the role of hmga1 in breast cancer", finanziato dall'AIRC per Euro 70.000,00/anno, resp. prof. Manfioletti;
- l'avvio del progetto "GOALS Antibody profiling for the diagnosis of ALS by massive sequencing of biomarkers selected from orfeome phage display libraries" finanziato dalla AriSLA per Euro 55.000,00, resp. prof. Edomi;
- l'avvio del I anno progetto "MFAG New approach for treatment of B-cell disorders via anti-CD20 nanoparticles, finanziato dall'AIRC per Euro 60.000,00/anno, resp. dott. Macor;

- l'avvio dei progetti PRIN2010-2011 dei proff. Giulianini, Tongiorgi e Tretiach, finanziati dal MIUR rispettivamente per Euro 76.855,00, Euro 83.136,00, Euro 85.000,00;

l'avvio del progetto "Application of open source software and methods for territorial analysis and sustainable use of natural resources in Belarus", di Euro 66.250,00 di cui Euro 31.250,00 finanziati dalla CEI, resp. prof. Altobelli;

per la parte commerciale (dati relativi a contratti superiori a 40.000,00 Euro):

- contratto con la società SIGEA Srl avente ad oggetto. Attività esplorativa di laboratorio sullo studio di sistemi innovativi per la riparazione tissutale contenenti metalli in forma ionica e loro caratterizzazione in vitro", per un importo di Euro 185.000,00, resp. prof. Paoletti;

- contratto con la società BRACCO S.p.A. avente ad oggetto la "caratterizzazione delle proprietà termodinamiche delle soluzioni e delle forme cristalline degli agenti di contrasto iodurati", per un importo di Euro 80.000,00, resp. prof. Cesaro;

- contratto con la Società OMNITECH Srl avente ad oggetto la "creazione di specifico applicativo per l'identificazione di specie botaniche e per la valorizzazione culturale del territorio di Ville e Parchi storici di Roma, per un importo di Euro 50.000,00, resp. prof. Nimis;

- contratto con l'Associazione Auxilia Onlus per una ricerca su "La prevenzione e il contrasto del doping come ambito di intervento psicologico: strutturazione di un percorso di formazione e divulgazione in modalità e-learning, per un importo di Euro 41.500,00, resp. prof. Agostini.

Analizzando i costi per unità analitica nell'esercizio 2013 si segnalano quelli di particolare evidenza:

per l'attività di ricerca si sottolinea una spesa complessiva di circa 2.694.000,00 Euro di cui 178.000,00 Euro per acquisto di attrezzature scientifiche, informatiche ed altre, 157.000,00 per personale ricercatore a t.d., 170.000,00 Euro per borse di dottorato, 563.000,00 Euro per assegni di ricerca per missioni del personale docente, 325.000,00 Euro per collaborazioni a supporto della ricerca.

Per quanto riguarda gli acquisti di strumentazione di importo rilevante questi hanno riguardato:

Spectrophotometer Nanodrop 2000 di Euro 9.074,46 per i progetti Rarity (prof. Giulianini) e BioDinet (prof. Pallavicini),

MicroBeta2 (sistema di conteggio per traccianti isotopici Beta, Gamma-emittenti e luminescenti per la misurazione di campioni in formato micro piastra) di Euro 39.330,00 su finanziamento della Beneficentia Stiftung (prof. De Corti);

Biotage Initiator + Alstra Microwave Peptide Synthesizer (sistema per la sintesi di peptidi in fase solida con tecnologia a microonde) di Euro 36.257,00 su finanziamento della Beneficentia Stiftung (prof. Gennaro).

per l'attività di ricerca per conto terzi si sottolinea una spesa complessiva di circa 290.000,00 Euro di cui 18.400,00 Euro per acquisto di attrezzature scientifiche, informatiche ed altre, 21.800,00 Euro per borse di studio, 35.000,00 Euro per assegni di ricerca, 78.000,00 Euro per collaborazioni a supporto della ricerca.

per le attività di dottorato il costo complessivo ammonta a 313.000,00 Euro, valore da cui sono esclusi gli importi per borse sostenute finanziariamente da progetti di ricerca specifici;



per gli servizi agli studenti il costo complessivo delle spese sostenute ammonta a circa 138.000,00 Euro. L'assegnazione 2013 presenta un residuo disponibile che a fine anno ammonta a 152.900,00 Euro. Si sottolinea che a tale residuo, maturato soprattutto per l'assegnazione tardiva dei residui dei precedenti esercizi (prima assegnati agli ex Centri servizi) e per l'impossibilità di procedere alla selezioni di numerosi tutor, dovrebbero in ogni caso essere sottratti (e riassegnati al Dipartimento) gli importi relativi ad estensioni future (per contratti già in essere che devono essere contabilizzati nell'esercizio 2014) Pertanto si ritiene opportuno che parte del disponibile venga riassegnato nel budget dei relativi progetti nell'esercizio 2014.

Oltre ai finanziamenti relativi alla didattica e alla ricerca il DSV nel corso del 2013 ha gestito anche quelli riguardanti il Master Internazionale in Fitoterapia con costi di circa 120.000,00 Euro, e i Servizi di Stabulazione e di Microscopia Elettronica con costi (che riguardano la sola parte istituzionale) rispettivamente di 200.800,00 Euro e di 6.200,00 Euro.

DIPARTIMENTO DI STUDI UMANISTICI

Attività amministrativo-gestionale 2013

Analizzando i costi per unità analitica nell'esercizio 2013 si segnalano quelli di particolare evidenza:

per l'attività di ricerca si sottolinea una spesa complessiva di circa 451.800,00Euro di cui 19.000,00Euro per acquisto di attrezzature informatiche, 26.700,00Euro per missioni del personale docente, 49.350,00Euro per collaborazioni a supporto della ricerca, 32.000,00 Euro per borse di dottorato, 38.000,00Euro per pubblicazioni, 77.800,00Euro per assegni di ricerca 4

per le attività di Dottorato il costo complessivo ammonta a 41.000,00 a cui vanno aggiunti 32.000,00Euro per borse sostenute finanziariamente da progetti di ricerca specifici

per l'attività della Scuola di Specializzazione in Beni Archeologici sono state sostenute spese per 19.800,00Euro tutte relative all'organizzazione della didattica e degli stage in collaborazione con le Università di Udine e Venezia.

per gli servizi agli studenti il costo complessivo delle spese sostenute ammonta a circa 108.400,00Euro. L'assegnazione 2013, che comprendeva anche i residui del precedente esercizio assegnati agli ex Centri servizi, è stata di 234.171,00Euro per cui il residuo a fine anno ammonta a 125.614,00Euro. Si sottolinea che a tale residuo dovrebbero essere sottratti circa 50.000,00Euro in quanto a fine 2013 sono state avviate le procedure, tra mite RDO presso il portale MEPA, per l'acquisizione di attrezzature informatiche relative al rinnovo delle sale computer degli studenti, nonché per attrezzare tutte le aule del DISU, che hanno già i videoproiettori, di una postazione informatica con PC. fisso. Pertanto questa cifra risulta virtualmente impegnata e sarebbe opportuno che venisse riassegnata nel budget del progetto SERVIZI AGLI STUDENTI DISU nell'esercizio 2014.

per l'attività relativa ai convegni, congressi e seminari il Dipartimento ha sostenuto spese per un ammontare di 58.570,00Euro finanziate in gran parte da Fondazioni sia Italiane che estere, dalla Regione Friuli Venezia Giulia e dal Comune di Trieste. Solo in minima parte (circa 8.000,00 Euro) sono state finanziate con fondi del Dipartimento.



DIPARTIMENTO DI FISICA

Attività amministrativo-gestionale 2013

Il budget del dipartimento è costituito in massima parte da finanziamenti di progetti di ricerca istituzionale (nazionali, internazionali, UE, FRA, PRIN, FIRB, ASI) ai quali vanno aggiunti i progetti in convenzione con enti esterni (CNR, UNIUD, Elettra-Sincrotrone, INFN, INAF) relativi ai dottorati di ricerca.

Il Dipartimento di Fisica è sede proponente ed amministrativa di due corsi di dottorato di eccellenza dell'Ateneo, il Corso di Dottorato in Fisica (dal II ciclo) ed il Corso di Dottorato in Nanotecnologie (dal XIX ciclo), corso interdisciplinare ed interdipartimentale.

In totale nel 2013 il DF ha amministrato complessivamente i cicli 26-27-28 :

- in gestione contabile n. 36 borse di dottorato e n. 1 borsa di ricerca esterna per dottorando senza borsa
- in gestione amministrativa 91 iscritti complessivi attivi per i due Corsi.

Dottorato di Ricerca Fisica:

- in gestione contabile n. 15 borse
- in gestione amministrativa n. 34 dottorandi in corso

Dottorato di Ricerca Nanotecnologie:

- in gestione contabile n. 21 borse
- in gestione amministrativa 57 dottorandi in corso

Nel 2013 sono stati finanziati i seguenti nuovi progetti:

- da MIUR PRIN 2012 - Borgani Stefano (coordinatore nazionale) – Evoluzione dei barioni cosmici: effetti astrofisici e crescita delle strutture cosmiche;
- da Fondazione CRTrieste – Bassi Angelo - Study Physics in Trieste;
- da Fondazione CRTrieste per l'organizzazione del XCIX Congresso Nazionale della Società Italiana di Fisica –SIF organizzato a Trieste il 23-27 settembre 2013;
- da Ateneo n.5 progetti FRA:

Vesselli Erik	Interazione di anidride carbonica e monossido di carbonio con metalli coordinati in composti macrociclici
Martin Anna	Estrazione della funzione partonica di Boer-Mulders nel Deep Inelastic Scattering
Monaco Pierluigi	Formazione delle galassie e dipendenza dall'ambiente
Margagliotti Giacomo	Fisica degli ipernuclei in collisioni ultrarelativistiche tra ioni pesanti ad LHC
Pastore Giorgio	Modeling room temperature ionic liquids

- da University of Southampton – Bassi Angelo – Esplorazione sperimentale e teorica dei limiti fondamentali della meccanica quantistica;

- da Silicon Valley Community Foundation – Bassi Angelo – Collapse models: theory, phenomenology, experiments;
- da Università di Vienna LP (progetto UE) - Bassi Angelo - Nanoparticles in Quantum Experiments: Exploring the scientific basis of future innovative quantum technologies

NANOQUESTFIT

- da CERN di Ginevra – per il Progetto COMPASS (Corecomputing per l’esperimento COMPASS)
- da Beneficentia Stiftung – Vesselli Erik – Novel materials for the synthesis of energy vectors: carbon dioxide reduction mechanism
- da Office Naval Research di Boston – Resta Raffaele – progetto 2012 :Theory of the macroscopic polarization.

Invece i progetti che sono terminati e rendicontati nel 2013 sono stati : alla UE il progetto CosmoComp 7° Programma Quadro Marie Curie Actions - Networks for Initial Training (ITN) responsabile scientifico prof. Stefano Borgani; alla UE il progetto Evalso 7° Programma Quadro Capacities – Research & Innovation, responsabile scientifico prof. Ferdinando Liello; al MIUR tre PRIN 2009 dei prof. Borgani, Bosisio, Milotti; all’Office Naval Research il progetto ONR2011 responsabile scientifico prof. Raffaele Resta; alla Regione FVG – SISSA il progetto Nanocat responsabile scientifico prof.ssa Maria Peressi

Nell’anno 2013 erano attivi i seguenti contratti:

Ricercatori a tempo determinato 3 (due finanziati da FIRB e uno da Elettra-Sincrotrone)

Personale TA a tempo det. 1 (finanziato con fondi di dipartimento)

Assegnisti di ricerca in gestione 17 (finanziati con progetti di ricerca)

Collaboratori a progetto 4 (finanziati con progetti di ricerca)

Collaboratori occasionali 1 (finanziati con progetti di ricerca)

Borsisti di ricerca 1 (finanziati con progetti di ricerca)



DIPARTIMENTO DI SCIENZE POLITICHE E SOCIALE

Attività amministrativo-gestionale 2013

La presente relazione illustra l'utilizzo dei fondi in relazione alle attività effettuate, le esigenze sopravvenute ed i conseguenti adattamenti nel corso dell'anno 2013. Si articola in punti riguardanti le attività svolte nei settori della Ricerca e trasferimento di conoscenze e della Didattica.

Ricerca e trasferimento delle conoscenze

Progetto di ricerca INTEREGG LEX nel quale il Dipartimento è Partner progettuale, finanziato con il Fondo Europeo per lo sviluppo regionale /Fondi nazionali per € 33.000,00 di cui spesi nel 2013 € 7653,48 e rendicontati/incassati € 13.393,59.

Progetto di ricerca INTEREGG SLOWTOURISM nel quale il Dipartimento è Partner progettuale finanziato con il Fondo Europeo per lo sviluppo regionale /Fondi nazionali per € 202.500,00 di cui spesi nel 2013 € 49.852,50 e rendicontati/incassati € 57.948,21.

Progetto di ricerca INTEREGG EDUKA nel quale il Dipartimento è Partner progettuale finanziato con il Fondo Europeo per lo sviluppo regionale /Fondi nazionali per € 60.074,00 di cui spesi nel 2013 € 12.594,48 e rendicontati/incassati € 3.623,40.

Nel 2013 il Dipartimento ha incassato il saldo € 20.241,75 del progetto CHILDREN VOICES Finanziato dalla Commissione Europea con € 89316,00 e conclusosi nel 2012.

Progetto di ricerca FI.AGRA.IN.TRA finanziato dal Ministero delle Politiche Agricole, Alimentari e Forestali per € 300.000,00 di cui spesi nel 2013 € 44.900,68.

Progetto di ricerca MONTLEADER finanziato dal Ministero delle Politiche Agricole, Alimentari e Forestali per € 300.000,00 di cui spesi nel 2013 € 50.809,03.

Progetti di ricerca PRIN 2010-2011 per € 147.479.

Promozione di attività congressuali e seminariali organizzate e curate dal dipartimento € 18.978,24.

Gestione di due corsi di dottorato in Transborder Policies for Daily Life – Politiche transfrontaliere per la vita quotidiana finanziati dall'istituto di Sociologia Internazionale di Gorizia.

Gestione finanziaria del premio di ricerca finanziato dalla Fondazione Centro Studi Enel per € 15.000,00 di cui pagata la prima rata di € 5.000,00.

Finanziamento di 7 assegni di ricerca con fondi INTEREGG, PRIN, cofinanziamento MIUR, Fondi BELOHRADSKY FSE (prog. SHARM).

Contratti per 16 collaborazioni di ricerca finanziati con fondi PRIN, FI.AGRA.IN.TRA e MONTLEADER per complessivi € 79.264,16

Pubblicazioni di 5 volumi: "Le memorie difficili", "La qualità della deliberazione", "Lager musik", "Le Filiere agroalimentari tra innovazione e tradizione e Sviluppo locale" e "Sviluppo rurale nell'approccio leader applicato alle aree montane" per € 18.940,00

Nell'ambito del progetto Slowtourism partecipazione alla "Notte dei Ricercatori" e all'evento "Trieste-next" per € 14.789,07 e acquisto di dispositivi palmari per la fruizione del "Sentiero Foresta d'acqua" per € 9.355,72

Cofinanziamento del costo del contratto a tempo determinato di una unità del personale tecnico amministrativo impiegato presso il Dipartimento, per euro 15.752,23.

Didattica

Didattica sostitutiva

Il budget assegnato al Dipartimento con la commessa per la didattica sostitutiva è stato di euro 105.208,50. L'importo di questi finanziamenti è stato utilizzato per 53.359,50 euro per la stipula di contratti di diritto privato per la docenza sostitutiva, mentre 8.127,88 euro sono stati utilizzati principalmente per il pagamento di supplenze a docenti di ruolo di altre Università e di altri dipartimenti.

Si segnala che lo scostamento/risparmio di 49.360,87 euro realizzato sul compenso per contratti deriva dall'applicazione dei parametri e dei criteri stabiliti dal Consiglio di Amministrazione 17 aprile 2012 (odg. punto 3/E) e 23 maggio 2012 (odg. 6/B).

E' stato utilizzato il FID, fondo incentivante alla didattica, per la quota di euro 36.088,92 per retribuire i docenti, e principalmente i ricercatori, che si impegnano nel tenere insegnamenti nei corsi di studio del dipartimento.

Tutto questo ha permesso di coprire insegnamenti obbligatori nei corsi di studi garantendo in questo modo l'offerta formativa nei vari corsi di laurea, ma anche di erogare agli studenti un'offerta didattica ampia ed articolata e di beneficiare della collaborazione di docenti esterni che hanno portato un prezioso contributo di professionalità.

In particolare la maggior parte degli investimenti relativi alla didattica sostitutiva hanno riguardato gli insegnamenti dei Corsi di Laurea in Scienze Internazionali e Diplomatiche presso la sede di Gorizia; Corsi di Laurea la cui specialità ed eccellenza restano sempre obiettivo centrale del Dipartimento. Proprio a questo fine è stato dato ampio spazio all'offerta linguistica proposta dal Dipartimento presso la sede goriziana così come sollecitato dagli studenti.

Tutori

Anche nell'esercizio finanziario 2013 il Dipartimento ha ritenuto di vitale importanza il contributo offerto dai tutori, i quali hanno svolto funzioni di interfaccia tra gli studenti e la struttura formativa configurandosi come punto di riferimento concreto per le attività didattiche. L'utilizzo di detta figura si è dimostrato sempre più efficiente ed efficace tanto da configurarsi ormai come un progetto-laboratorio che funge anche da stimolo per il miglioramento continuo dei servizi offerti dal



Dipartimento. Anche per l'anno 2013 la figura dei tutor si è dimostrata un servizio molto apprezzato dagli studenti stessi e sempre più gradito anche ai docenti.

Il fondo Tutor DM 198/03 è stato di 17.245,87, il Dipartimento ha emesso 2 bandi Tutor, a luglio e a dicembre 2013, per 4 assegni ciascuno la cui attività si è estesa alla conclusione dell'anno accademico 2012/2013, ovvero marzo/aprile 2014. Il fondo è stato utilizzato nel 2013 per 8.000,12 euro (1 bando) e per la parte residua 9.245,75 euro a scavalco sull'attività nell'anno solare 2014 (il bando).

Manager didattico

Nell'anno solare 2013 il Dipartimento ha ritenuto di attivare un incarico di Manager Didattico al prof. Emidio Sussi, visto il fondamentale contributo fornito dallo stesso per ciò che attiene a consulenza e supporto forniti al Dipartimento per quanto riguarda le attività di gestione della didattica, assistenza fornita agli studenti nella redazione dei piani di studio individuali, valutazione dei titoli pregressi e proposta di convalida di esami universitari già sostenuti e di altre attività formative pregresse; accertamento del possesso dei requisiti di accesso da parte degli studenti immatricolati e dei candidati all'iscrizione ai corsi di laurea magistrali del Dipartimento; attività di orientamento ed assistenza agli studenti iscritti ed interessati all'iscrizione ai corsi di laurea del Dipartimento. L'incarico ha un costo di 16.069,41 euro a valere sui fondi Servizi agli Studenti.

DIPARTIMENTO DI SCIENZE MEDICHE, CHIRURGICHE E DELLA SALUTE

Attività amministrativo-gestionale 2013.

BUDGET CORSI DI LAUREA:

7 corsi di laurea triennali per le professioni sanitarie (finanziamento Regione FVG) e due lauree magistrali (finanziamento Regione FVG) ad esaurimento

Totale Euro in entrata 877875,00.

2 corsi di laurea magistrale ciclo unico esennali: Odontoiatria e protesi dentaria Euro 250000,00 e Medicina e chirurgia Euro 50000,00 circa.

Il Budget in entrata è stato impiegato per il pagamento della docenza sostitutiva, per personale a tempo determinato (circa 130000 Euro) , per il rinnovo totale del parco delle strutture informatiche e per la diffusione della teledidattica e per l'arredo della nuova zona didattica presso l'ospedale di Cattinara per un totale investito di circa 340000, 00 Euro.

INCASSI DERIVANTI DA FATTURE DI VENDITA:

L'imponibile è di circa 400000, 00 Euro.

PROGETTI DI RICERCA E FINANZIAMENTI PROVENIENTI DA ENTI ESTERNI PUBBLICI E PRIVATI:

Con essi si finanziano o cofinanziano una quarantina di Borse, assegni e Dottorati di Ricerca per un totale di 380000, 00 Euro circa.

BUDGET SOLO COSTI DERIVANTE DA SCUOLE DI SPECIALIZZAZIONE:

26 scuole di specializzazione:

Il budget in entrata è di 233.500,00 Euro.

Il budget viene impiegato per la docenza sostitutiva e per le attività svolte dagli specializzandi.

La struttura complessa del DUC inoltre gestisce anche i rapporti che intercorrono con l'azienda ospedaliera.



DIPARTIMENTO DI MATEMATICA E GEOSCIENZE

Attività amministrativo-gestionale 2013

Il budget del dipartimento è costituito per circa il 50% da finanziamenti di progetti di ricerca istituzionale (nazionali, internazionali, Interreg, FRA, PRIN, ESA, PNRA), per il 40% da finanziamenti in convenzione e C/T con Istituzioni e Enti pubblici e per il 10% da contributi e convenzioni con enti esterni (CNR, CONISMA, ICTP, INOGS, SISSA, Regione FVG, Fondazione CRT) relativi ai dottorati di ricerca, manifestazioni e convegni. Le tre linee di finanziamento indicate si riferiscono ad altrettanti assi portanti dell'attività del DMG: la ricerca competitiva, la ricerca per e sul territorio, l'attrattività dell'alta formazione e il coinvolgimento nella divulgazione (III Missione).

Tra le attività amministrative di rilevanza si segnalano:

- 1) Organizzazione della manifestazione "Coppa Aurea" (gara di matematica a squadre con finale nazionale) con il contributo finanziario di ICTP (TS), SISSA (TS) e Consorzio per la Fisica con un impegno totale di Euro 2.500,00;
- 2) Gestione del corso di dottorato in "Earth Science and Fluid Mechanics" finanziato da Osservatorio Geofisico Sperimentale (TS), ICTP (TS), UE Marie Curie, Università degli Studi di Trieste ed Enea per complessivi Euro 113.800,00 integralmente da erogazioni esterne;
- 3) Gestione della Rete Accelerometrica Nazionale per il Friuli - Venezia Giulia tramite convenzioni con Protezione Civile Nazionale, Regione Autonoma Friuli - Venezia Giulia e Protezione Civile Regionale per un finanziamento di Euro 114.500,00 integralmente da Protezione Civile Nazionale;
- 4) GEOLAB - Laboratorio dedicato ai servizi di geomatica, alla gestione e sperimentazione software ed ai sistemi informativi geografici: finanziamento di Euro 15.000,00 erogato da Università degli Studi di Trieste;
- 5) Attività editoriale in house: Redazione e diffusione della rivista "Rendiconti dell'Istituto di Matematica di Università degli Studi di Trieste" edita da E.U.T. per un importo complessivo di Euro 4.000,00;
- 6) Convegno BCI 2013 – Joint 3rd Friuli – Venezia Giulia Summer School of Bioinformatics – 8th Summer School on Biology, Computation and Information: finanziamento da parte della Regione Autonoma Friuli - Venezia Giulia per Euro 16.000,00;
- 7) PhD Symposium: finanziato da Regione Autonoma Friuli - Venezia Giulia per Euro 24.170,00;
- 8) Convegno QNTDE 2013: teoria qualitativa di equazioni differenziali non lineari. Il finanziamento di Euro 2.000,00 è stato acquisito in maniera autonoma con organizzazione curata internamente dal Dipartimento;
- 9) Dobbiaco Summer School 2013: Euro 15.000,00 organizzazione curata dal Dipartimento in collaborazione con l'Università di Innsbruck. Tematica: integrazione geometrica di equazioni differenziali ordinarie parziali;

10) Promozione di attività seminariali dedicati alle acquisizioni sullo stato dell'arte in campo matematico: Euro 4.000,00. Organizzazione curata dal Dipartimento.

NB: Il valore totale degli eventi di cui ai punti 6), 7), 8), 9), e 10) nell'esercizio finanziario di riferimento si attesta su Euro 60.000,00;

11) Supporto amministrativo-contabile-gestionale alle attività del Centro Interdipartimentale sulla Ricerca Didattica: finanziamento di Euro 12.000,000 erogate da Fondazione C.R.Trieste;

12) Progetti di ricerca INTERREG (in campo geologico) ASTIS, GEP ed HYDRO KARST (nel quale il Dipartimento è Lead Partner): finanziamento UE/Stato italiano pari ad Euro 322.490;

13) Meritano infine di essere ricordati i seguenti impegni finanziari:

Rinnovamento del parco PC del Dipartimento per complessivi Euro 34.700,00;

Implementazione degli interventi di manutenzione e rinnovo del patrimonio strumentale per complessivi Euro 123.000,00;

Rinnovo e acquisizione nuove licenze software per complessivi Euro 26.300,00;

Adeguamento dei laboratori del Dipartimento agli standard di sicurezza sul lavoro per complessivi Euro 40.000,00;

Finanziamento di 25 assegni di ricerca per complessivi Euro 370.000;

Proventi per attività conto terzi per complessivi Euro 451.000,00 (comprensivi di Iva).



DIPARTIMENTO DI SCIENZE GIURIDICHE, DEL LINGUAGGIO, DELL'INTERPRETAZIONE E DELLA TRADUZIONE

L'attuale Dipartimento, nato dall'aggregazione della Facoltà di Giurisprudenza e della Scuola Superiore di Lingue Moderne per Interpreti e Traduttori nonché del Dipartimento di Scienze Giuridiche e di quello di Scienze del Linguaggio, dell'Interpretazione e della Traduzione, è articolato in due Sezioni, la sezione di Studi Giuridici e la sezione di studi in Lingue Moderne, Interpretazione e Traduzione (SSLMIT)

Attività amministrativo-gestionale 2013

Il conto consuntivo 2013 mette in evidenza una serie di criticità dovute innanzitutto all'introduzione della contabilità economico patrimoniale quale sistema di gestione amministrativa contabile dell'Ateneo e del bilancio unico di Ateneo. Si è aggiunta l'introduzione del sistema informatico UGOV per la gestione finanziaria e contabile la scelta obbligata di ricorrere al Mercato Elettronico MEPA che ha creato non poche difficoltà nella puntuale e tempestiva liquidazione delle spese. Il controllo delle operazioni di cassa da parte dell'Amministrazione Centrale ha portato altresì a ritardi nell'inserimento a bilancio delle entrate.

In totale i fondi provenienti dall'Amministrazione Centrale sono stati di circa 170.000,00 per il funzionamento al servizio degli studenti e di 15.000,00 Euro per il funzionamento dei corsi di dottorato. Le spese imputate a tali fondi riguardano obbligatoriamente attrezzature, libri, viaggi d'istruzione, conferenze e seminari. Il Fondo di Funzionamento Ordinario 2013 è stato di 38.224,00 Euro; sono imputate a esso spese per la manutenzione ordinaria, cancelleria, telefoni ecc.

Altri trasferimenti dall'Ateneo sono stati quelli concernenti il fondo per l'internalizzazione (sito di Ateneo) di 15.000,00 Euro e i Fondi Fra per 30.000,00 Euro circa.

Sono stati infine erogati un contributo per la collaborazione con gli studenti provenienti dalla Russia di Euro 3.000,00 e il Funzionamento del Master 2012 (Euro 17.200,00.)

Nonostante i numerosi solleciti non è mai pervenuto purtroppo il Funzionamento del CLA, struttura di grande importanza per l'attività didattica nel campo dell'insegnamento linguistico a supporto di tutte le strutture dipartimentali dell'Ateneo.

Inoltre deve ancora essere ritrasferita in bilancio 2014 del Dipartimento IUSLIT una discreta disponibilità di risorse finanziarie riguardante i fondi residuali 2013 dei progetti solo costi della struttura, e che nella loro entità qui di seguito sono riportati:

Codice Progetto	Importo progetto	Utilizzato pluriennio	Disponibile progetto da riassegnare a bilancio
ACCANTCONTRATROCCO	30.000,00	30.000,00	0,00
ACCESSDOTTSCPENAL	8.110,00	0,00	8.110,00
ACCESSDOTTSCINTER	5.280,00	0,00	5.280,00
CONTOTERZIUNVILNIU	6.500,00	5.702,26	797,74
FONDOCONVEDIRITFAC	10.000,00	9.971,18	28,82
FONDOFUNZ12SCGIURI	23.483,20	5.245,73	18.237,47
FONDOFUNZ2012DISLI	11.193,38	2.554,26	8.639,12
FONDOFUNZIO2012CLA	9.000,00	3.066,84	5.933,16
FONDOFUNZIONGIURIS	13.060,10	0,00	13.060,10
FONDOFUNZIONLINGUE	7.455,29	0,00	7.455,29
PREMIOPRIN06CENDON	4.816,93	0,00	4.816,93
PREMIOPRIN06DITTRI	495,85	83,13	412,72
PREMIOPRIN06GABRIE	1.945,48	0,00	1.945,48
SERVSTUDGF19SERSTU	71.458,33	47.088,08	24.370,25
SERVSTUDLF43SERSTUD	96.279,84	48.649,35	47.630,49
TOTALE			146.717,57